

RISANAMENTO FONICO
MENDRISIOTTO E BASSO CERESIO
FASE PRIORITARIA

Progetto di risanamento fonico degli assi stradali cantonali del

COMUNE DI RIVA SAN VITALE

CARICO FONICO NOTTURNO
SITUAZIONE 2036
prima del risanamento

Piano 2.2a








Data:	19 febbraio 2019	UFFICIO DELLA PREVENZIONE DEI RUMORI Via Franco Zoro 13 6501 BELLAROSSA tel. 091 / 814 29 51 fax 091 / 814 29 79 e-mail: dt-up@rs.vi.ch
Scala:	1:2000	
Dim.:	1680 x 700 mm	
Operatore:	LUPR	

Legenda



Fonti di emissione

— Impianti stradali considerati




Edifici e punti di calcolo

-  Carico fonico uguale o superiore ai valori d'allarme (> = VA)
-  Carico fonico superiore ai valori limite d'immissione (> VLI < VA)
-  Carico fonico inferiore ai valori limite d'immissione (>= VP < = VLI)
-  Carico fonico inferiore ai valori di pianificazione (< VP)
-  Punto di immissione in campo libero
-  Edifici non sensibili (accessori)
-  Edifici non considerati (esterni al perimetro di calcolo)

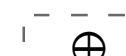



Gradi di sensibilità

-  II
-  III

Zone del piano regolatore

-  **ZONE RESIDENZIALI E MISTE**
 - PRP: Perimetro PRP compatto centrale
 - R2: Zona residenziale esterna
 - R2a: Zona residenziale esterna (zona con esclusione dell'edificazione)
 - R3: Zona residenziale interna
 - RC3: Zona residenziale-commerciale
 - RL: Zona residenziale a lago
 - RLa: Zona residenziale a lago (zona con esclusione dell'edificazione)
 - RP: Zona residenziale particolare
 - RPna: Zona residenziale particolare (zona con esclusione dell'edificazione)
-  **ZONE LAVORATIVE**
 - IN: Zona industriale
 - INna: Zona industriale (zona con esclusione dell'edificazione)
-  **ZONE PER SCOPPI PUBBLICI**
 - AP: Zona per attrezzature e costruzioni di interesse pubblico
 - APna: Zona per attrezzature e costruzioni di interesse pubblico (zona con esclusione dell'edificazione)
 - CP: Zona per attrezzature e costruzioni di interesse pubblico
 - CPna: Zona per attrezzature e costruzioni di interesse pubblico (zona con esclusione dell'edificazione)

Altri elementi

-  Incrocio semaforico e relative aree di influenza (50-100m)
-  Rotonda e relative aree di influenza (50-100m)
-  Ostacoli esistenti (barriere antirumore, muri)
-  Limite comunale

