

**RISANAMENTO FONICO
 LUGANESE
 FASE PRIORITARIA**

Progetto di risanamento fonico
degli assi stradali cantonali e comunali del

COMUNE DI LUGANO
 Sezione di BARBENGO

**CARICO FONICO NOTTURNO
 SITUAZIONE 2036
 prima del risanamento**

Piano 2.2

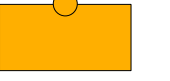
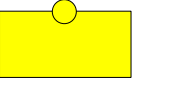
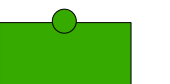



Data:	3 settembre 2018	UFFICIO DELLA PREVENZIONE DEI RUMORI Via Franco Zorzi 13 6601 BELLINZONA Tel. 091 / 814 29 81 Fax: 091 / 814 29 79 e-mail: di.urp@ch
Scala:	1:2000	
Dim.:	1470 x 914 mm	
Operatore:	UFR	

Legenda



Fonti di emissione

Impianti stradali considerati




Edifici e punti di calcolo

-  Carico fonico superiore ai valori limite d'immissione ($> VLI < VA$)
-  Carico fonico inferiore ai valori limite d'immissione ($>= VP < = VLI$)
-  Carico fonico inferiore ai valori di pianificazione ($< VP$)
-  Punto di immissione in campo libero
-  Edifici non sensibili (accessori)
-  Edifici non considerati (esterni al perimetro di calcolo)





Gradi di sensibilità

-  II
-  III

Zone del piano regolatore

-  ZONE RESIDENZIALI E MISTE
 - NVA, Nucleo di villaggio NVA
 - NVB, Nucleo di villaggio NVB
 - R2, Zona residenziale R2
 - R2S, Zona residenziale R2S
 - R3, Zona residenziale R3
 - R3-PQ, Zona residenziale soggetta a Piano di quartiere obbligatorio
 - R3S, Zona residenziale R3S
 - T2, Zona turistico-residenziale T2
 - T2A, Zona turistico-residenziale T2A
 - T2B, Zona turistico-residenziale T2B
-  ZONE LAVORATIVE
 - A-C, Zona artigianale/commerciale
 - A-I, Zona artigianale industriale
-  ZONE PER SICOPPI PUBBLICI
 - AP, Zona AP
 - AP-EP, Zona per edifici e attrezzature pubbliche
 - AP-EP, Zona per edifici e attrezzature pubbliche di proprietà di un altro ente
 - AP-PQ, Zona AP soggetta a PP
 - AP-EP, Zona per edifici e attrezzature pubbliche soggetta a PP
 - AP-EP, Zona per edifici e attrezzature pubbliche di proprietà di un altro ente soggetta a PP

Altri elementi

-  Incrocio semaforico e relative aree di influenza (50-100m)
-  Rotonda e relative aree di influenza (50-100m)
-  Ostacoli esistenti (barriere antirumore, muri)
-  Confine comunale

