

**RISANAMENTO FONICO
 LUGANESE
 FASE PRIORITARIA**

Progetto di risanamento fonico
degli assi stradali cantonali e comunali del

COMUNE DI GRANCIA



**CARICO FONICO DIURNO
 SITUAZIONE 2036
 prima del risanamento**

Piano 2.1


Data:	3 settembre 2018
Scala:	1:1500
Dim.:	1260 x 500 mm
Operatore:	UPR


**UFFICIO DELLA PREVENZIONE
 DEI RUMORI**
 Via Franco Zorzi 13
 6501 BELLINZONA
 tel.: 091 / 814 29 51
 fax: 091 / 814 29 79
 e-mail: dt-upr@ti.ch


Gradi di sensibilità

 II
 III





Zone del piano regolatore

 ZONE RESIDENZIALI E MISTE
 NT, Nucleo tradizionale
 IN, Zona integrazione nucleo
 IN1, Zona integrazione nucleo con prescrizioni particolari
 Re, Zona residenziale estensiva
 ReS, Zona residenziale estensiva speciale
 Rsi, Zona residenziale semi-intensiva

 ZONE LAVORATIVE
 AL-e, Zona per l'attività lavorativa estensiva
 AL-i, Zona per l'attività lavorativa intensiva

 ZONE PER SCOPI PUBBLICI
 AP-EP, Zona attrezzature ed edifici di interesse pubblico


Altri elementi

 Incrocio semaforico e relative aree di influenza (50-100m)
 Rotonda e relative aree di influenza (50-100m)
 Ostacoli esistenti (barriere antirumore, muri)
 Confine comunale










Legenda

Fonti di emissione

 Impianti stradali considerati

Edifici e punti di calcolo

 Carico fonico uguale o superiore ai valori d'allarme (> = VA)
 Carico fonico superiore ai valori limite d'immissione (> VLI < VA)
 Carico fonico inferiore ai valori limite d'immissione (>= VP <= VLI)
 Carico fonico inferiore ai valori di pianificazione (< VP)
 Punto di immissione in campo libero
 Edifici non sensibili (accessori)
 Edifici non considerati (esterni al perimetro di calcolo)