
 Repubblica e Cantone Ticino  
 Dipartimento del territorio

Divisione dell'ambiente  
 Sezione della protezione dell'aria  
 dell'acqua e del suolo

---

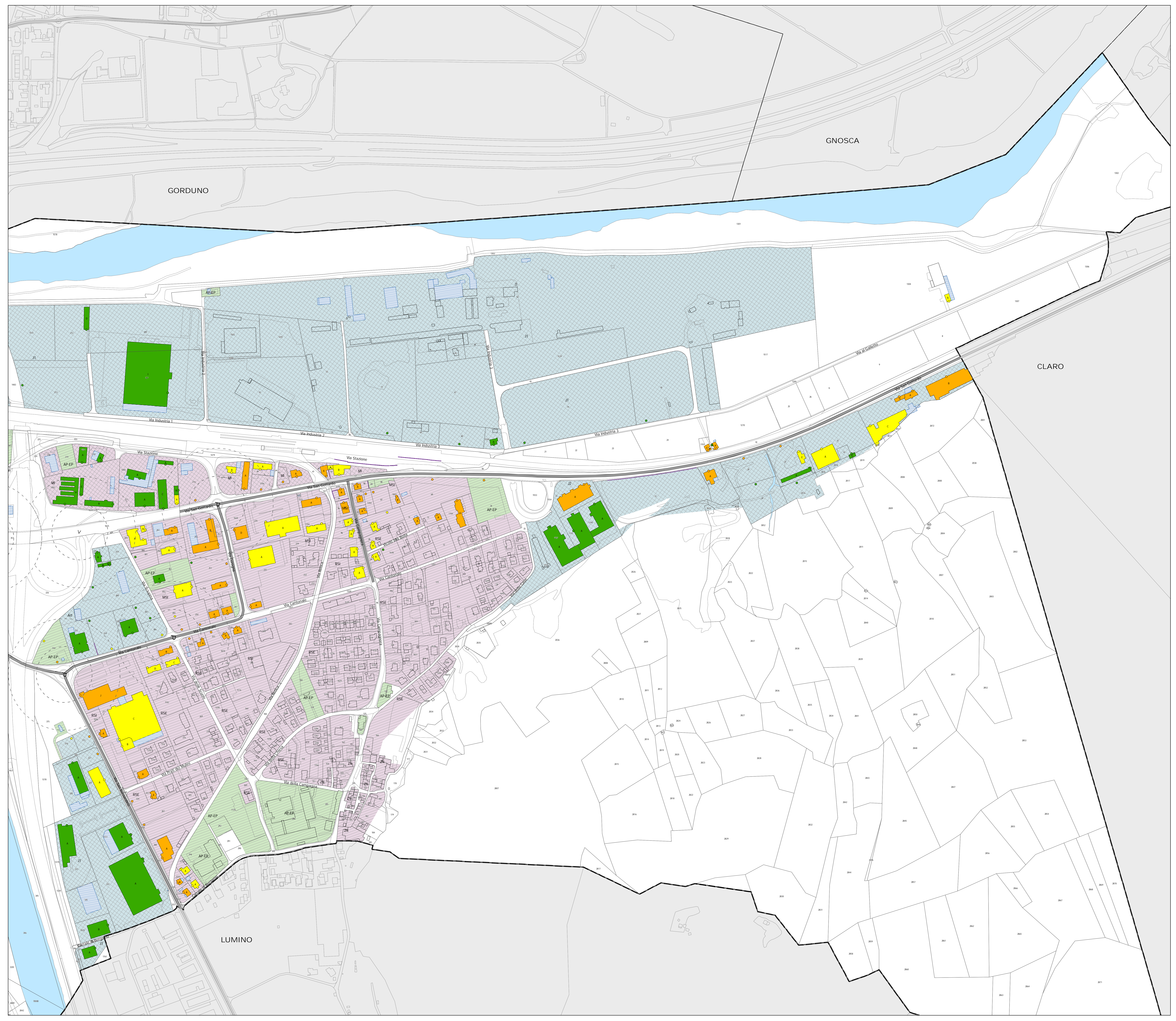
**RISANAMENTO FONICO  
 BELLINZONESE E  
 LOCARNESE-VALLEMAGGIA  
 FASE PRIORITARIA**

Progetto di risanamento fonico  
 degli assi stradali cantonali e comunali del  
**COMUNE DI ARBEDO-CASTIONE**

**CARICO FONICO NOTTURNO  
 SITUAZIONE 2036  
 prima del risanamento**


**Piano 2.2b**

Data: 27 marzo 2018 Scala: 1:2000 Dim.: 1260 x 914 mm Operatore: UPR	<b>UFFICIO DELLA PREVENZIONE          DEI RUMORI</b> Via Franco Zotti 13 6501 BELLINZONA tel. 091 / 814 29 51 fax 091 / 814 29 79 e-mail: di.upr@ti.ch
---	---


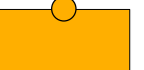
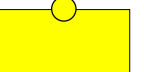






**Legenda**



**Fonti di emissione**

-  Impianti stradali considerati

**Edifici e punti di calcolo**

-  Carico fonico uguale o superiore ai valori d'allarme (>= VA)
-  Carico fonico superiore ai valori limite d'emissione (> VLI < VA)
-  Carico fonico inferiore ai valori limite d'emissione (>= VP <= VLI)
-  Carico fonico inferiore ai valori di pianificazione (< VP)
-  Punto di immissione in campo libero
-  Edifici non sensibili (accessori)
-  Edifici non considerati (esterni al perimetro di calcolo)

**Gradi di sensibilità**

-  II
-  III

**Zone del piano regolatore**

**ZONE RESIDENZIALI E MISTE**

- ZN, Zona dei nuclei tradizionali ZN
- RSp, Zona residenziale speciale RSp (ex Mulino Ghidoni)
- RSE, Zona residenziale semi-intensiva RSE
- RSI, Zona residenziale semi-intensiva RSI
- MSI, Zona mista semi-intensiva MSI
- MI, Zona mista intensiva MI

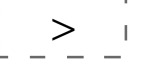
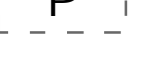


**ZONE LAVORATIVE**

- Art, Zona artigianale Art
- J1, Zona industriale J1
- J2, Zona per attività produttive J2

**ZONE PER SCOPI PUBBLICI**

- AP-EP, Zona per attrezzature e edifici pubblici AP-EP

**Altri elementi**

-  Incrocio semaforico e relative aree di influenza (50-100m)
-  Rotonda e relative aree di influenza (50-100m)
-  Ostacoli esistenti (barriere antirumore, muri)
-  Confine comunale

