










Segmenti stradali ed immissioni foniche

(vedi anche Tabella delle emissioni)

Legenda

-  Segmenti strade cantonali
- Immissioni foniche diurne dB(A)**
-  ≥ 70
-  ≥ 65 - < 70
-  ≥ 60 - < 65
-  ≥ 55 - < 60
-  < 55 - ≥ 50
-  Limite Sezione comunale

LOCARNO