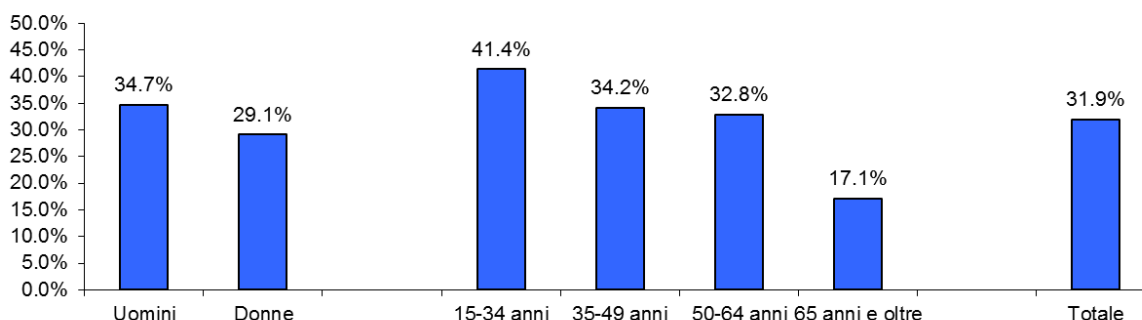


Tabacco, prodotti affini e fumo passivo

Tabacco

Proporzione di fumatori in Ticino nel 2017

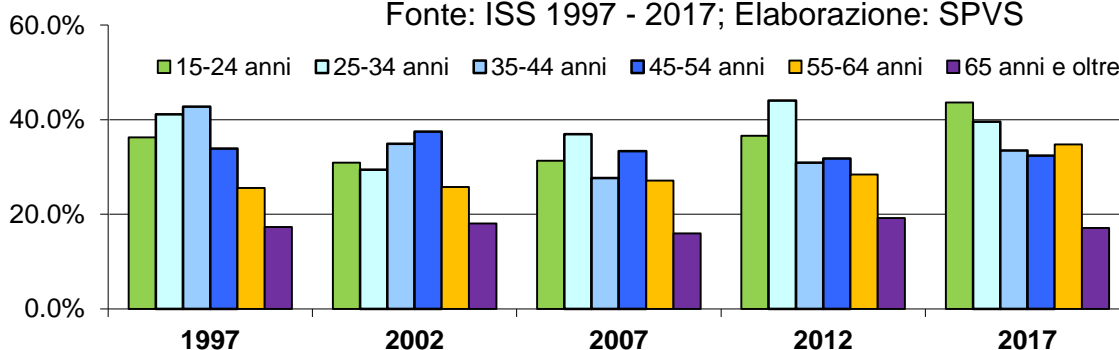
Fonte: ISS 2017; Elaborazione: SPVS



Circa un terzo della popolazione ticinese (31.9%) fuma (domanda ISS 2017: “Lei fuma, anche occasionalmente?”). In media, gli uomini (34.7%) fumano più delle donne (29.1%) e l'andamento di questa dipendenza è tipicamente decrescente con l'età, risultando più che dimezzato a 65 anni e oltre (17.1%) rispetto ai 15-34 anni (41.4%).

Consumo attuale di tabacco in Ticino dal 1997 al 2017 per fascia d'età

Fonte: ISS 1997 - 2017; Elaborazione: SPVS

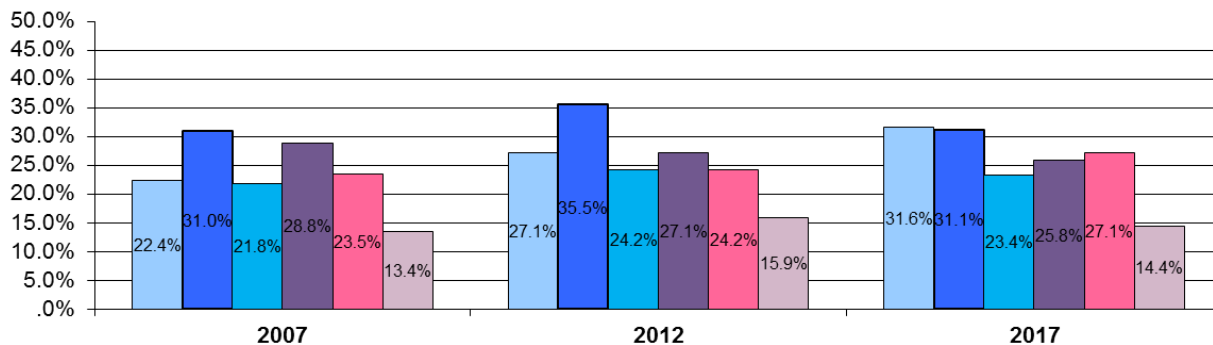


Analizzando la serie storica a partire dal 1997 e ripartendo la fascia d'età 15-34 anni in due blocchi (15-24 anni e 25-34 anni), è possibile avere una rappresentazione più precisa del fenomeno. Si può notare che nel corso degli anni il comportamento tabagico - se non diminuito - è rimasto pressoché costante nella maggior parte delle classi d'età e la fascia che ha registrato globalmente la diminuzione più sensibile dei fumatori è quella dei 35-44 anni (dal 42.8% del 1997 al 33.5% del 2017). Al contrario, la fascia d'età che mostra un andamento costantemente crescente a partire dal 2002 è quella più giovane dei 15-24 anni (dal 30.9% del 2002 al 43.6% del 2017).

Consumo quotidiano di tabacco in Ticino dal 2007 per fascia d'età

Fonte: ISS 2007 - 2017; Elaborazione: SPVS

■ 15-24 anni ■ 25-34 anni ■ 35-44 anni ■ 45-54 anni ■ 55-64 anni ■ 65 e oltre

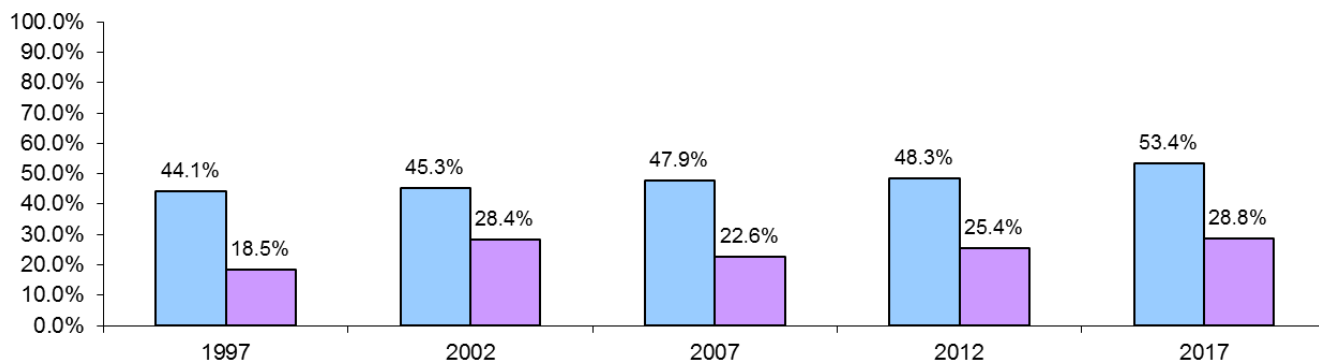


Anche per quanto riguarda il consumo quotidiano di tabacco (domanda ISS 2017: “Lei fuma tutti i giorni?”) l’andamento risulta generalmente decrescente rispetto all’età e la fascia dei 15-24 anni sembra suggerire un aumento di giovani fumatori quotidiani nel corso degli ultimi 10 anni (dal 22.4% del 2007 al 31.6% del 2017).

Confronto tra il desiderio di smettere di fumare e il tentativo di smettere in Ticino dal 1997 al 2017

Fonte: ISS 1997 - 2017; Elaborazione: SPVS

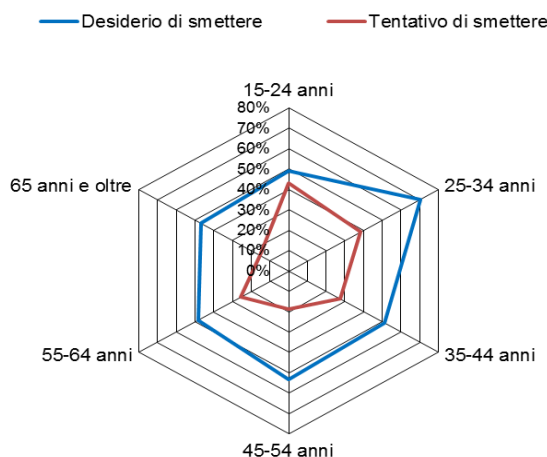
■ Desiderio ■ Tentativo



Confrontando il desiderio di smettere di fumare (domanda ISS 2017: “Vorrebbe smettere di fumare?”) con il tentativo effettivo di smettere (domanda ISS 2017: “Ha tentato seriamente di smettere di fumare nel corso degli ultimi 12 mesi rimanendo almeno 2 settimane senza fumare?”) si può notare come nel corso degli anni le percentuali siano rimaste pressoché costanti.

Confronto tra il desiderio di smettere di fumare e il tentativo di smettere in Ticino nel 2017 per fascia d'età

Fonte: ISS 2017; Elaborazione: SPVS

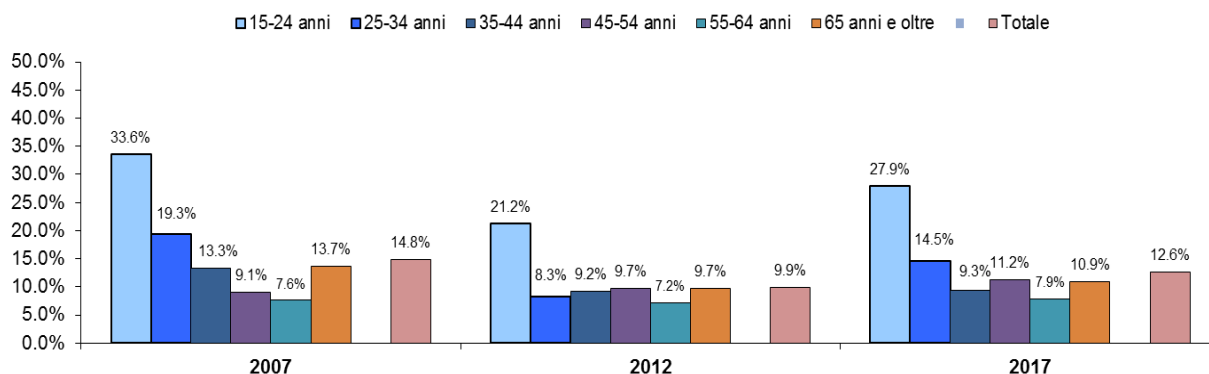


Per avere una sorta di misura di *coerenza* tra il desiderio e il tentativo di smettere, si sono incrociati questi dati con le varie classi d'età, notando come tale rapporto risulti alquanto variabile. Nella fascia d'età 15-24 anni, circa un giovane su due dichiara di voler smettere di fumare (49.1%) e una quasi analoga proporzione afferma di aver già tentato di smettere (43.0%). La massima distanza, invece, tra desiderio e tentativo si registra per la classe d'età 45-54 anni dove una persona su due dichiara di voler smettere (51.4%) ma meno di una su cinque ha effettuato un tentativo in questa direzione (18.7%).

Fumo passivo

Frequenza di persone esposte al fumo passivo sul posto di lavoro per almeno un quarto del tempo nel periodo 2007-2017

Fonte: ISS 2007 - 2017; Elaborazione: SPVS



Considerando la frequenza di persone esposte al fumo passivo sul posto di lavoro per almeno un quarto del tempo, si può rilevare un decremento complessivo tra il 2007 (14.8%) e il 2012 (9.9%),

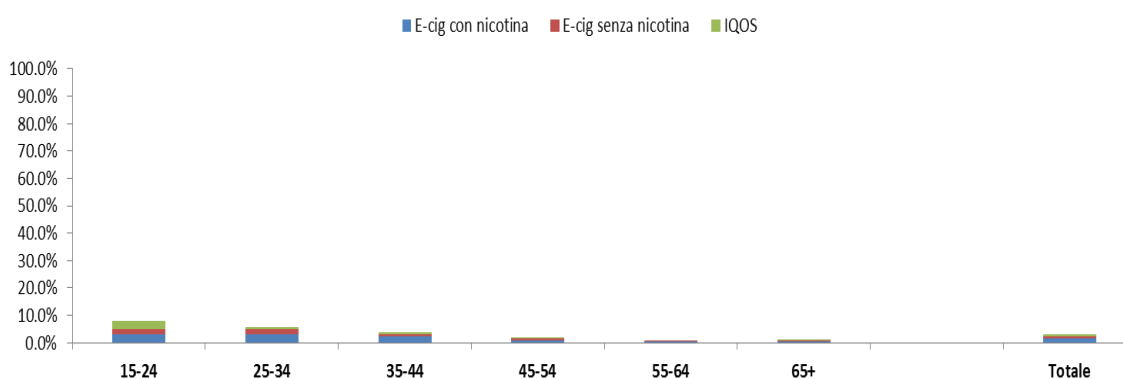
seguito da una stabilizzazione nel 2017 (12.6%). È interessante notare che questa stabilizzazione riguarda in particolare le persone a partire dai 35 anni, mentre le classi più giovani (15-24 anni e 25-34 anni) sembrano mostrare una nuova tendenza all'aumento dell'esposizione al fumo passivo sul posto di lavoro.

Prodotti affini

Consumo E-cig / IQOS in Ticino nel 2017 per fascia d'età*

Fonte: ISS 2017; Elaborazione: SPVS

*Risponde alla domanda: «Cosa fuma?»



Per quanto concerne il consumo di prodotti derivati dal tabacco o a esso affini (IQOS e sigaretta elettronica con o senza nicotina), i dati mostrano un utilizzo ancora marginale nel nostro cantone, stimabile complessivamente in circa il 3% della popolazione. Il fenomeno recente e le dimensioni campionarie ridotte impongono cautela nell'interpretazione dei risultati, tuttavia è interessante osservare che la più alta prevalenza di utilizzatori di tali prodotti è concentrata nella fascia più giovane della popolazione (15-24 anni). Un dato che, se confermato, mostrerebbe una tendenza già in atto in altri Paesi.

Dati analitici

Fumatori, Ticino, 2017

	Sesso					
	Uomini		Donne		Totale	
	N	%	N	%	N	%
Si	223	34.7%	225	29.1%	448	31.9%
No	489	65.3%	581	70.9%	1070	68.1%
Totale	712	100.0%	806	100.0%	1518	100.0%

% percentuale ponderata

Fonte: Ufficio federale di statistica, Indagine sulla salute

Fumatori, Ticino, 2012

	Sesso					
	Uomini		Donne		Totale	
	N	%	N	%	N	%
Si	238	34.7%	228	27.2%	466	30.7%
No	482	65.3%	602	72.8%	1084	69.3%
Totale	720	100.0%	830	100.0%	1550	100.0%

% percentuale ponderata

Fonte: Ufficio federale di statistica, Indagine sulla salute

Fumatori, per fascia di età, Ticino, 2017

	Età									
	15-34		35-49		50-64		65+		Totale	
	N	%	N	%	N	%	N	%	N	%
Si	141	41.4%	116	34.2%	123	32.8%	68	17.1%	448	31.9%
No	219	58.6%	249	65.8%	284	67.2%	318	82.9%	1070	68.1%
Totale	360	100.0%	365	100.0%	407	100.0%	386	100.0%	1518	100.0%

% percentuale ponderata

Fonte: Ufficio federale di statistica, Indagine sulla salute

Fumatori, per fascia di età, Ticino, 2012

	Età									
	15-34		35-49		50-64		65+		Totale	
	N	%	N	%	N	%	N	%	N	%
Si	143	41.0%	136	30.9%	115	30.1%	72	19.2%	466	30.7%
No	214	59.0%	302	69.1%	261	69.9%	307	80.8%	1084	69.3%
Totale	357	100.0%	438	100.0%	376	100.0%	379	100.0%	1550	100.0%

% percentuale ponderata

Fonte: Ufficio federale di statistica, Indagine sulla salute

Per approfondire

Dati nazionali e regionali 1992-2017 (Ufficio federale di statistica)

[Tabelle standardizzate ISS 2017. Capitolo "Tabac"](#):

Indicatori nazionali e cantonali Obsan

[Consumo di tabacco \(15 anni+\)](#)

Fonte dei dati

Ufficio federale di statistica, Indagine sulla salute in Svizzera (ISS), 1997, 2002, 2007, 2012 e 2017.

Cfr. anche la scheda "[Nota metodologica](#)" all'indagine ISS.

Ultimo aggiornamento dei dati

Ottobre 2019.