






Bevande assunte:	Quantità:
Birra Lattina (33 cl. - media gradazione 5% vol.) 	3
	
	
	
	

Peso corporeo:

È assolutamente necessario selezionare il sesso per un risultato approssimativo valido.

Sesso: M F

Gli uomini obesi scelgano "F" , in ragione del maggior grasso corporeo!

Sensazioni ed effetti comportamentali:

piccole quantità di alcol ingerite inducono alterazioni della personalità (disinibizione, mancanza di spirito critico, limitazione dell'accortezza e della

Tasso alcolico:

NB: - Il calcolo proposto si basa su un consumo effettuato nell'arco di un'ora. Per periodi di tempo più lunghi bisogna considerare anche il ritmo di eliminazione dell'alcol da parte dell'organismo. I dati sono indicativi e possono subire modifiche in funzione di variabili soggettive. Non assumetevi dei rischi.