

Rapporto d'attività 2008

# Statistica di Polizia

Repubblica e Cantone Ticino

**Repubblica e  
Cantone Ticino**

**Dipartimento delle  
Istituzioni**

**Polizia cantonale**

**Ufficio statistica**  
Via S. Franscini 3  
6500 Bellinzona  
Tel. 091 814 22 25  
Fax 091 814 21 69  
E-mail: [statistica@polca.ti.ch](mailto:statistica@polca.ti.ch)

I risultati statistici, nella loro veste originale o in forma derivata,  
possono essere utilizzati o riprodotti senza autorizzazione,  
purché rechino l'indicazione della fonte.

Definizioni e note metodologiche.....	4
---------------------------------------	---

## STATISTICA CRIMINALE

T01	CPS. Numero di affari e infrazioni con grado, dal 2001.....	8
T02	CPS. Tassi di criminalità, evoluzione per i principali titoli, dal 2001.....	10
T03	CPS. Tassi di delucidazione, evoluzione per i principali titoli, dal 2001.....	10
T04	CPS. Evoluzione degli autori identificati, dal 2001.....	10
T05	CPS. Principali titoli, affari per distretto, nel 2008.....	11
G01	CPS. Tassi di criminalità per distretto, nel 2008.....	11
T06	Furti. Evoluzione dei luoghi secondo l'affare, dal 2001.....	12
G02	Furti. Situazione per luogo (nel 2008) ed evoluzione, dal 1996.....	12
T07	Furti. Evoluzione affari con e senza scasso, dal 2001.....	14
T08	Furti di veicolo. Evoluzione per genere, dal 2001.....	14
T09	Rapine. Evoluzione per arma e luogo, dal 2001.....	14
G03	Furti con e senza scasso, dal 1991.....	14
G04	Furti di veicolo, dal 1996.....	14
G05	Rapine, dal 1996.....	14
G06	CPS. Incidenza per gruppi d'età, nel 2008.....	15
T10	LStup. Evoluzione delle persone inchieste/arrestate, dal 1997.....	20
T11	LStup. Principali sostanze sequestrate, dal 1997.....	20
G07	LStup. Casi trattati per agglomerato, nel 2008.....	20
T12	LStup. Decessi per overdose, dal 1997.....	20
G08	LStup. Evoluzione delle overdosi, dal 1977.....	20
G09	LStup. Persone inchieste per consumo, per categoria di sostanza.....	21
T14	CPS. Autori di infrazioni nel cantone, nel 2008.....	22
T15	CPS. Vittime di infrazioni nel cantone, nel 2008.....	26
T13	CPS. Tassi di delucidazione per gli anni 2004-2008.....	28

## INCIDENTI DELLA CIRCOLAZIONE STRADALE

T16	Incidenti stradali, dal 1982.....	32
G10	Incidenti stradali, dal 1980.....	32
T17	Ripartizione degli incidenti stradali per ora della giornata, nel 2008.....	33
T18	Ripartizione degli incidenti stradali per giorno della settimana, nel 2008.....	33
T19	Ripartizione degli incidenti stradali per mese, nel 2008.....	33
G11	Ripartizione degli incidenti stradali per ora della giornata, nel 2008.....	34
G12	Ripartizione degli incidenti stradali per giorno della settimana, nel 2008.....	34
G13	Ripartizione degli incidenti stradali per mese, nel 2008.....	34
T20	Incidenti stradali per genere della strada, dal 1999.....	35
G14	Vittime secondo il genere della strada, dal 1995.....	35
T21	Ruolo dei protagonisti, dal 1999.....	36
T22	Vittime per utente del traffico, dal 1999.....	36
G15	Conducenti per classi d'età e conducenti ebbri, nel 2008.....	36
T23	Persone coinvolte per classe d'età, nel 2008.....	37
G16	Vittime per classe d'età, pedoni sul totale, nel 2008.....	37
G17	Persone coinvolte per classe d'età e sesso, nel 2008.....	37
G18	Incidenti sulla A2 e tasso di pericolosità.....	38
G19	Incidenti sulla A13 e tasso di pericolosità.....	38
T24	Incidenti nei tunnel della A2, dal 2000.....	38
T25	Incidenti per comune, di cui con alcolemia, 2007-2008.....	39
T26	Immatricolazione dei veicoli coinvolti, dal 1999.....	43
T32	Porto delle misure di protezione, dal 2002.....	43
T33	Cause degli incidenti, nel 2008.....	44

## ALTRI INDICATORI D'ATTIVITÀ

T27	Furto/smarrimento di documenti, nel 2008.....	46
T28	Furto/smarrimento targhe, nel 2008.....	46
T29	Istanze acquisto e porto d'armi, dal 1994.....	46
G20	Istanze acquisto e porto d'armi, dal 1994.....	46
T30	Suicidi per classe d'età, dal 1995.....	47
G21	Distribuzione suicidi per regione, nel 2008.....	47
G22	Incidenza suicidi per regione, nel 2008.....	47
G23	Tassi suicidari per gruppo d'età, media sugli ultimi 5 anni.....	47
T34	Interventi per morti naturali, dal 1995.....	48
T35	Persone denunciate scomparse, dal 1995.....	48
T31	Arresti nel cantone, dal 1995.....	49
G24	Arresti nel cantone, dal 1991.....	49

### Segni convenzionali

-	zero, niente
( )	non pubblicato per motivi legati alla protezione dei dati
...	dato non disponibile, senza senso o non pubblicato per ragioni statistiche
- p	il dato è provvisorio
- r	il dato è stato rivisto e corretto
- s	il dato è stimato
T	Tabella
G	Grafico

## Definizioni e note metodologiche

La statistica di polizia si limita a censire la *criminalità apparente*, ossia quella a conoscenza della polizia in seguito alla denuncia di privati, conseguentemente a inchieste avviate autonomamente dalla polizia giudiziaria, o su richiesta della Magistratura.

Le cifre sulla criminalità riflettono il numero di *incarti registrati* nel corso dell'anno (statistica d'uscita). Sono compresi gli eventi occorsi su territorio ticinese ma denunciati fuori cantone ad altre autorità giudiziarie cantonali o nazionali, così come pure quelli occorsi fuori cantone ma denunciati presso un posto di polizia cantonale. In genere, gli incarti sono registrati al momento della loro trasmissione al Ministero Pubblico (chiusura dell'inchiesta di polizia, con o senza autore identificato). Possono pertanto sussistere lievi differenze fra queste cifre e il numero di eventi occorsi sul medesimo periodo.

A supporto di questa scelta metodologica vanno citati almeno tre fattori: la classificazione corretta di un reato necessita a volte di un'inchiesta approfondita, e non può sempre dedursi da una prima e sommaria analisi dei fatti. Inoltre, la revisione della statistica federale di polizia (PKS) prevede il computo dei soli incarti trasmessi all'autorità penale. Infine, da un punto di vista statistico, le cifre hanno un margine di fluttuazione naturale, e non vanno quindi comparate da un anno all'altro, bensì unicamente nel quadro di tendenze in atto su un periodo di più anni: la statistica d'uscita riflette queste tendenze.

L'unità di calcolo della statistica di polizia sulla criminalità, sono gli *affari* (incarti) e le *infrazioni* – violazioni ad articoli di legge – che vi sono associate. In generale, l'affare si caratterizza per un'unità di luogo e di tempo (economia domestica nel caso dei furti, veicolo nei casi di danneggiamenti in serie). A un singolo affare possono essere associate più infrazioni. Il titolo dato all'affare corrisponde all'infrazione più grave, ossia quella col termine di prescrizione più alto.

Un affare viene considerato *delucidato* quando vi è associato almeno un sospetto autore. Contrariamente alla statistica affari, per il tasso di delucidazione fa stato la data di commissione del reato. I tassi di delucidazione fanno riferimento in genere al 31 gennaio dell'anno di pubblicazione, e sono aggiornati su gli ultimi 4 anni, giacché un numero significativo di casi si risolve solo successivamente alla trasmissione dell'incarto alla Magistratura.

Come autori sono conteggiate tutte le persone implicate nell'affare in qualità di indiziati; non devono quindi intendersi unicamente quali autori materiali dei fatti (es: istigatori, complici, ecc...)

Per il numero e le caratteristiche demografiche delle persone *identificate* quali sospetti autori di reato nel corso dell'anno, la regola di aggregazione è per affare (risp. Titolo o Legge). Un indiziato che avesse compiuto più infrazioni a una medesima variabile d'aggregazione (articolo, Titolo o Legge), viene conteggiato un'unica volta: per l'età, è computata la media delle età al momento delle infrazioni. Tuttavia, se la medesima persona risulta implicata in più tipologie di reati, viene conteggiata tante volte quante sono le tipologie coinvolte<sup>1</sup>. Lo stesso vale per il numero e le caratteristiche demografiche delle *persone fisiche* vittime di reato. L'identificazione di un sospetto autore non implica che la polizia abbia proceduto al suo fermo.

È solo dal 1 gennaio 2003 che la statistica di polizia permette di differenziare gli stranieri domiciliati da quelli non domiciliati, isolando gli asilanti dalla popolazione residente permanente, come impongono le convenzioni internazionali applicabili alle statistiche demografiche.

Dal lato interpretativo vanno comunque soppesate false indicazioni di tendenza laddove i casi denunciati alla polizia o trattati dai suoi servizi non dipendono direttamente dalla situazione dell'ordine pubblico. Non sempre la polizia dispone di una visione globale dei fenomeni. Sarebbe ad esempio poco significativo voler individuare tendenze nell'ambito dei reati finanziari, quando il carico di lavoro della polizia dipende in larga misura dal numero di incarti che gli vengono trasmessi dal Ministero Pubblico. Parimenti, in ambito penale, le cifre non riflettono integralmente l'attività della polizia, giacché il lavoro degli inquirenti è talvolta solo di supporto al Ministero Pubblico, senza sfociare in un rapporto d'inchiesta.

---

<sup>1</sup> Eccezion fatta per i furti, le tipologie corrispondono ai differenti articoli di legge.

D'altra parte il cambiamento di alcuni indicatori può semplicemente riflettere l'alterna importanza data dalla polizia alla lotta contro specifici fenomeni – si pensi in questi ultimi anni agli sforzi intrapresi alla lotta contro la prostituzione e al commercio della canapa.

Sul lungo periodo, non va infine sottovalutata la possibile influenza di una maggiore/minore predisposizione delle vittime a denunciare specifiche classi di reato. A questo proposito, la situazione odierna in Europa vede un tasso di riportabilità alla polizia che va da un confortante 80-90% per i furti in genere, al 50% per rapine e aggressioni, al 10-30% in presenza di delitti contro l'integrità sessuale. Queste cifre traducono una tendenza ormai nota, per cui i crimini che causano i maggiori danni alla società sono pure quelli che più raramente vengono segnalati all'autorità giudiziaria.

## Tasso di criminalità

Il tasso (o quoziente) di criminalità misura la frequenza di una specifica forma di delinquenza in rapporto alla popolazione residente. Si misura come il numero di delitti ogni 100'000 persone residenti:

$$tasso = \frac{\text{numero di delitti}}{\text{popolazione residente}} * 100'000$$

Un tasso di furti con scasso di 1'000, significa che annualmente 1'000 persone ogni 100'000 (o una ogni 100) subiscono un furto con effrazione. Nei grandi centri, un elemento perturbatore dei dati consiste nel numero di lavoratori pendolari e di turisti che elevano le occasioni propizie al crimine (concentrazione di beni e di persone), sia in qualità di autori che di potenziali vittime.

## Incidenza (per gruppo d'età)

L'incidenza (o quoziente di criminalità specifico) definisce la predisposizione di un particolare gruppo demografico a commettere specifici reati, ed è in genere contestuale alla realtà sociale ed economica del momento. L'incidenza per gruppo d'età viene calcolata in base all'età, al momento di commettere il fatto, degli autori identificati. Si misura come il numero di indiziati di una specifica fascia d'età, ogni 100'000 persone residenti della medesima fascia d'età:

$$incidenza = \frac{\text{numero di indiziati appartenenti al gruppo}}{\text{popolazione residente del gruppo}} * 100'000$$

Un'incidenza di 40 fra autori donne per il reato di truffa, significa che annualmente, su 100'000 donne, 40 sono indiziate per aver commesso una frode.

Un'incidenza di 800 per il reato di danneggiamento fra i 15-17 anni, rispetto a un valore di solo 280 fra i 20-24 anni, indica d'altra parte che la predisposizione a commettere vandalismi è quasi 3 volte superiore per il primo gruppo d'età rispetto al secondo.

I dati sulla popolazione residente permanente secondo l'età, sono tratti dall'annuario statistico ticinese, e si riferiscono di regola al 31 dicembre dell'anno civile precedente quello cui fanno riferimento le cifre annuali. La popolazione residente permanente comprende svizzeri, domiciliati, dimoranti e funzionari internazionali.

## Incidenza relativa

Purtroppo le cifre a disposizione della polizia non sono quasi mai indicative delle reale frequenza degli autori appartenenti a un determinato gruppo (per sesso, età, nazionalità, ...), siccome solo una parte degli autori di reato viene effettivamente identificata. Statisticamente, tuttavia, la frequenza *relativa* fra gruppi è molto più stabile e vicina alla cifra 'vera', ossia alla cifra che si otterrebbe disponendo dei dati su tutti gli autori.

L'incidenza relativa si può ottenere in diversi modi, ad esempio riportando ('normalizzando') le cifre al valore assunto da un gruppo di riferimento, oppure al valore medio fra gruppi. Il criterio usato è specificato di volta in volta nelle note in calce.



## *Parte prima*

# STATISTICA CRIMINALE

Il 2008 ha portato a una significativa riduzione dei reati al codice penale registrati dalla polizia cantonale, passati da 16'145 a 14'706 (-8.9%), ossia 4.5 affari ogni 100 abitanti. Questa evoluzione è dovuta alla contrazione dei reati contro la proprietà (-11.1%), mentre sono in crescita da oltre un lustro quelli contro la vita e l'integrità della persona.

I reati patrimoniali rappresentano l'82% degli incarti. Ben 6'490 riguardano i furti in genere (-7%), a cui si aggiungono 1'496 furti da/nei veicoli (-28%) e 496 furti di veicoli a motore (-20%). La quota dei furti commessi senza effrazione si è stabilizzata a ca. il 56% del totale.

I centri urbani hanno tassi d'incidenza complessivi quasi doppi rispetto alle regioni periferiche. Benchè il Luganese detenga il maggior numero assoluto di reati, una volta normalizzati alla popolazione residente, è il Sopraceneri a mostrare la più alta incidenza sul fronte dei reati contro la persona.

Quasi due rapine su tre sono consumate sulla pubblica via; una su sei è stata commessa a mano armata.

I singoli autori identificati sono stati 4'113 (3'959). Vittime e autori si ritrovano pure fra i minorenni, ma la loro partecipazione, misurata in termini di incidenza per gruppi d'età, non è in aumento, mantenendosi a livelli molto inferiori a quelli della popolazione adulta. La distribuzione delle incidenze (o predisposizione) per classi d'età culmina tuttavia fra i giovani di 17-19 anni.

**T01 Codice penale svizzero. Numero di affari e infrazioni con grado, dal 2001**

Titolo, articolo	Affari 2001	Affari 2002	Affari 2003	Affari 2004	Affari 2005	Affari 2006	Affari 2007	Affari 2008	Cons.	Tent.	In TI	Infraz.
<b>Contro la vita e l'integrità della persona</b>	<b>234</b>	<b>255</b>	<b>304</b>	<b>410</b>	<b>502</b>	<b>609</b>	<b>737</b>	<b>765</b>	<b>762</b>	<b>3</b>	<b>762</b>	<b>1'704</b>
111-114, 116 Omicidio	10	16	15	10	5	2	6	4	3	1	4	4
117 Omicidio colposo	-	2	-	7	3	-	2	1	1	-	1	1
122 Lesioni gravi	15	19	7	14	16	24	27	19	17	2	19	32
123 Lesioni semplici	91	94	112	132	237	344	453	434	434	-	433	676
125 Lesioni colpose	12	6	22	11	12	18	14	18	18	-	17	26
126 Vie di fatto	57	71	89	153	164	124	135	159	159	-	158	800
128 Omissione di soccorso	4	5	6	2	5	2	-	5	5	-	5	12
128bis Falso allarme	-	-	4	3	1	1	5	5	5	-	5	6
129 Esposizione a pericolo della vita altrui	17	16	19	24	15	21	11	21	21	-	21	34
133 Rissa	5	7	6	12	8	11	10	16	16	-	16	16
134 Aggressione	21	16	24	40	36	59	67	79	79	-	79	93
Altri contro la persona	2	3	-	2	-	3	7	4	4	-	4	4
<b>Contro il patrimonio</b>	<b>12'307</b>	<b>13'186</b>	<b>14'701</b>	<b>15'485</b>	<b>14'427</b>	<b>13'753</b>	<b>13'517</b>	<b>12'016</b>	<b>10'700</b>	<b>1'316</b>	<b>11'071</b>	<b>12'858</b>
137 Appropriazione semplice	10	20	21	22	28	29	32	32	32	-	29	46
138 Appropriazione indebita	92	90	83	99	146	113	98	92	92	-	88	109
139 Furto con scasso	2'617	2'717	3'423	3'595	2'724	2'516	2'664	2'547	1'713	834	2'534	2'547
139 Furto, borseggio	306	336	398	572	598	615	665	505	504	1	334	505
139 Furto, scippo	48	31	34	56	41	36	48	27	26	1	16	27
139 Furto, taccheggio	351	336	291	305	218	193	205	230	225	5	230	233
139 Furto, con destrezza	391	483	538	716	664	575	664	769	763	6	640	769
139 Furti, altri senza scasso	2'313	2'740	3'516	3'726	3'663	3'267	2'728	2'412	2'375	37	2'159	2'504
139 Furto da/nei veicoli <sup>1</sup>	1'807	1'965	1'984	1'815	1'848	1'770	2'092	1'496	1'203	293	1'313	1'703
139 Furto di veicolo <sup>2</sup>	1'743	1'708	1'581	1'702	1'556	1'633	1'448	1'186	1'154	32	1'078	1'186
140 Rapina	49	44	49	59	62	67	72	55	49	6	54	55
144 Danneggiamento <sup>3</sup>	2'277	2'339	2'355	2'455	2'460	2'482	2'285	2'078	2'076	2	2'067	2'432
146 Truffa	172	185	219	149	198	225	242	325	239	86	309	347
147 Abuso impianto per l'elaborazione dati	20	64	61	44	63	76	107	107	100	7	76	142
148 Abuso di carte-chèques o di credito	9	6	4	5	-	2	3	6	6	-	5	16
149 Frode dello scotto	37	40	49	36	33	41	38	39	39	-	39	43
156 Estorsione	10	16	14	13	11	18	16	21	17	4	21	24
157 Usura	1	2	4	6	-	2	16	10	10	-	10	13
160 Ricettazione	32	46	47	61	56	47	51	51	51	-	47	67
Altri contro il patrimonio	22	18	30	49	58	46	43	28	26	2	22	90
<b>Contro l'onore e la sfera personale riservata</b>	<b>205</b>	<b>180</b>	<b>238</b>	<b>214</b>	<b>263</b>	<b>282</b>	<b>256</b>	<b>275</b>	<b>274</b>	<b>1</b>	<b>274</b>	<b>1'047</b>
173 Diffamazione	50	60	86	74	56	68	40	55	55	-	55	192
174 Calunnia	32	22	24	14	37	66	82	73	73	-	73	153
177 Ingiuria	94	71	92	79	112	85	84	85	85	-	85	531
179septies Abuso del telefono	28	25	32	38	48	57	43	55	55	-	54	154
Altri contro la sfera personale riservata	1	2	4	9	10	6	7	7	6	1	7	17
<b>Contro la libertà personale</b>	<b>308</b>	<b>385</b>	<b>403</b>	<b>465</b>	<b>655</b>	<b>523</b>	<b>506</b>	<b>606</b>	<b>605</b>	<b>1</b>	<b>604</b>	<b>1'266</b>
180 Minaccia <sup>4</sup>	276	350	367	423	571	445	400	472	472	-	470	765
181 Coazione	11	8	11	12	41	42	69	101	100	1	101	149
183 Sequestro di persona e rapimento	5	3	5	7	7	3	3	8	8	-	8	9
186 Violazione di domicilio <sup>3</sup>	16	24	20	23	36	33	33	25	25	-	25	343
Altri contro la libertà personale	-	-	-	-	-	-	1	-	-	-	-	-
<b>Contro l'integrità sessuale</b>	<b>112</b>	<b>125</b>	<b>191</b>	<b>389</b>	<b>318</b>	<b>269</b>	<b>345</b>	<b>324</b>	<b>319</b>	<b>5</b>	<b>320</b>	<b>396</b>
187 Atti sessuali con fanciulli	24	23	20	23	31	17	29	47	47	-	45	53
189 Coazione sessuale	6	3	2	11	15	14	20	13	12	1	13	28
190 Violenza carnale	9	8	13	14	17	28	19	15	12	3	15	17
194 Esibizionismo	16	11	9	14	18	13	13	11	11	-	11	13
195 Promovimento della prostituzione	8	2	7	5	4	7	4	4	4	-	4	9
196 Tratta di esseri umani	6	1	2	5	1	3	9	6	6	-	6	6
197 Pornografia	23	40	52	45	27	26	41	28	28	-	27	34
198 Molestie sessuali	18	24	18	22	25	30	26	24	24	-	24	39
199 Esercizio illecito della prostituzione	-	8	67	246	176	127	174	170	170	-	169	174
Altri contro l'integrità sessuale	2	5	1	4	4	4	10	6	5	1	6	23



Titolo, articolo	Affari 2001	Affari 2002	Affari 2003	Affari 2004	Affari 2005	Affari 2006	Affari 2007	Affari 2008	Cons.	Tent.	In TI	Infrac.	
<b>Contro la famiglia</b>	<b>16</b>	<b>13</b>	<b>4</b>	<b>9</b>	<b>9</b>	<b>14</b>	<b>16</b>	<b>17</b>	<b>17</b>			<b>17</b>	<b>22</b>
217 Trascuranza obblighi mantenimento	5	8	1	2	2	4	5	7	7			7	7
219 Violazione dovere assistenza o educaz.	7	3	3	3	3	6	9	9	9			9	12
220 Sottrazione di minorenni	4	2	-	4	4	3	2	-	-			-	-
Altri contro la famiglia	-	-	-	-	-	1	-	1	1			1	3
<b>Di comune pericolo</b>	<b>139</b>	<b>136</b>	<b>121</b>	<b>153</b>	<b>149</b>	<b>140</b>	<b>208</b>	<b>144</b>	<b>140</b>		<b>4</b>	<b>144</b>	<b>169</b>
221 Incendio intenzionale	64	48	41	54	60	61	133	73	70	3		73	86
222 Incendio colposo	63	76	73	86	79	70	64	60	60			60	61
Altri di comune pericolo	12	12	7	13	10	9	11	11	10	1		11	22
<b>Contro la salute pubblica</b>	<b>-</b>	<b>11</b>	<b>-</b>	<b>-</b>	<b>-</b>	<b>1</b>	<b>4</b>	<b>1</b>	<b>1</b>			<b>1</b>	<b>9</b>
<b>Contro le pubbliche comunicazioni</b>	<b>1</b>	<b>6</b>	<b>5</b>	<b>7</b>	<b>7</b>	<b>7</b>	<b>2</b>	<b>1</b>	<b>1</b>			<b>1</b>	<b>2</b>
<b>Falsificazione di monete, valori, marche, ...</b>	<b>50</b>	<b>55</b>	<b>47</b>	<b>115</b>	<b>151</b>	<b>161</b>	<b>291</b>	<b>219</b>	<b>219</b>			<b>218</b>	<b>288</b>
240 Contraffazione di monete	4	9	3	3	4	-	1	-	-			-	1
242 Messa in circolazione monete false	38	44	33	94	107	151	287	167	167			167	214
244 Importaz., acquisto, deposito monete false	8	2	11	18	39	10	3	51	51			50	72
Altre falsificazioni	-	-	-	-	1	-	-	1	1			1	1
<b>Falsità in atti</b>	<b>41</b>	<b>60</b>	<b>73</b>	<b>86</b>	<b>92</b>	<b>113</b>	<b>107</b>	<b>139</b>	<b>139</b>			<b>137</b>	<b>222</b>
251 Falsità in documenti	26	38	50	51	47	60	42	52	52			51	119
252 Falsità in certificati	12	15	21	33	40	48	59	82	82			81	98
Altri di falsità in atti	3	7	2	2	5	5	6	5	5			5	5
<b>Contro la tranquillità pubblica</b>	<b>67</b>	<b>23</b>	<b>15</b>	<b>11</b>	<b>10</b>	<b>19</b>	<b>12</b>	<b>17</b>	<b>17</b>			<b>17</b>	<b>33</b>
261bis Discriminazione razziale	7	11	9	7	3	9	8	12	12			12	27
262 Turbamento della pace dei defunti	57	-	2	3	-	2	1	1	1			1	2
Altri contro la tranquillità pubblica	3	12	4	1	7	8	3	4	4			4	4
<b>Contro lo Stato e la difesa nazionale</b>	<b>-</b>	<b>-</b>	<b>2</b>	<b>1</b>	<b>-</b>	<b>-</b>	<b>1</b>	<b>1</b>	<b>1</b>			<b>1</b>	<b>1</b>
<b>Contro la volontà popolare</b>	<b>-</b>	<b>-</b>	<b>-</b>	<b>-</b>	<b>-</b>	<b>-</b>	<b>-</b>	<b>-</b>	<b>-</b>			<b>-</b>	<b>-</b>
<b>Contro la pubblica autorità</b>	<b>33</b>	<b>64</b>	<b>67</b>	<b>108</b>	<b>89</b>	<b>73</b>	<b>65</b>	<b>98</b>	<b>98</b>			<b>98</b>	<b>160</b>
285 Violenza o minaccia contro autorità	9	10	10	21	17	12	22	20	20			20	30
286 Impedimento di atti dell'autorità	2	2	9	13	10	13	10	10	10			10	35
291 Violazione del bando	5	21	30	43	29	19	2	1	1			1	1
292 Disobbedienza a decisioni dell'autorità	15	18	17	26	32	28	27	58	58			58	79
Altri contro la pubblica autorità	2	13	1	5	1	1	4	9	9			9	15
<b>Compromissione delle relazioni con Stati esteri</b>	<b>1</b>	<b>-</b>	<b>-</b>	<b>-</b>	<b>-</b>	<b>-</b>	<b>-</b>	<b>-</b>	<b>-</b>			<b>-</b>	<b>-</b>
<b>Contro l'amministrazione della giustizia</b>	<b>31</b>	<b>27</b>	<b>37</b>	<b>58</b>	<b>54</b>	<b>64</b>	<b>67</b>	<b>71</b>	<b>71</b>			<b>69</b>	<b>116</b>
303 Denuncia mendace	11	8	12	8	19	19	21	20	20			20	29
304 Sviamento della giustizia	5	6	7	21	12	15	13	16	16			16	33
305 Favoreggiamento	3	3	6	3	7	6	8	8	8			8	14
305bis Riciclaggio di denaro	6	6	8	19	8	11	10	10	10			8	17
Altri contro l'amministr. della giustizia	6	4	4	7	8	13	15	17	17			17	23
<b>Contro i doveri d'ufficio e professionali</b>	<b>2</b>	<b>6</b>	<b>2</b>	<b>1</b>	<b>1</b>	<b>3</b>	<b>2</b>	<b>3</b>	<b>3</b>			<b>3</b>	<b>8</b>
<b>Contro le disposizioni del diritto federale</b>	<b>1</b>	<b>1</b>	<b>7</b>	<b>7</b>	<b>5</b>	<b>5</b>	<b>9</b>	<b>9</b>	<b>9</b>			<b>8</b>	<b>9</b>
<b>TOTALI</b>	<b>13'548</b>	<b>14'533</b>	<b>16'217</b>	<b>17'519</b>	<b>16'732</b>	<b>16'036</b>	<b>16'145</b>	<b>14'706</b>	<b>13'376</b>	<b>1'330</b>	<b>13'745</b>	<b>18'310</b>	

<sup>1</sup> Esclusi i furti di targhe.

<sup>2</sup> I furti d'uso sono stati integrati nella statistica dei furti di veicoli (solo affari), per quanto rilevano dell'art. 92 LCSr.

<sup>3</sup> I reati di danneggiamento e violazione di domicilio non sono conteggiati in presenza di furto con scasso.

<sup>4</sup> Comprensiva degli allarmi bomba.

**T02 Codice penale svizzero. Tassi di criminalità, evoluzione per i principali titoli, dal 2001**

Titolo	2001	2002	2003	2004	2005	2006	2007	2008	Variazione sulla media ultimi 4 anni	
									Media	%
Contro la vita e l'integrità della persona	75	81	96	129	157	189	227	233	201	15.6%
Contro il patrimonio	3'953	4'213	4'658	4'880	4'509	4'267	4'161	3'657	4'149	-11.9%
Contro l'onore e la sfera personale riservata	66	58	75	67	82	88	79	84	83	0.8%
Contro la libertà personale	99	123	128	147	205	162	156	184	177	4.3%
Contro l'integrità sessuale	36	40	61	123	99	83	106	99	97	1.7%
Di comune pericolo	45	43	38	48	47	43	64	44	49	-11.4%
Falsificazione di monete, valori, marche, pesi	16	18	15	36	47	50	90	67	63	5.2%
Falsità in atti	13	19	23	27	29	35	33	42	35	21.7%
Contro la pubblica autorità	11	20	21	34	28	23	20	30	25	18.9%
Contro l'amministrazione della giustizia	10	9	12	18	17	20	21	22	20	9.4%
Tutti i titoli	4'351	4'644	5'138	5'521	5'230	4'976	4'970	4'476	4'913	-8.9%

**T03 Codice penale svizzero. Tassi di delucidazione, evoluzione per i principali titoli, dal 2001**

Titolo	2001	2002	2003	2004	2005 <sup>1</sup>	2006 <sup>1</sup>	2007 <sup>1</sup>	2008 <sup>1</sup>
Contro la vita e l'integrità della persona	92.5%	89.8%	88.1%	88.1%	88.9%	93.1%	91.2%	91.1%
Contro il patrimonio	15.5%	15.6%	15.4%	15.7%	16.3%	16.6%	15.9%	14.7%
Contro l'onore e la sfera personale riservata	84.1%	81.2%	78.0%	80.8%	84.5%	81.1%	80.3%	79.5%
Contro la libertà personale	89.8%	86.4%	88.6%	90.5%	93.5%	92.1%	90.6%	93.9%
Contro l'integrità sessuale	77.1%	70.7%	78.3%	92.9%	90.4%	87.7%	92.0%	92.0%
Di comune pericolo	62.0%	58.7%	58.8%	63.1%	58.7%	65.1%	57.8%	56.7%
Falsificazione di monete, valori, marche, pesi	91.9%	80.0%	86.2%	91.7%	93.4%	76.3%	78.7%	81.7%
Falsità in atti	91.7%	96.3%	90.8%	89.5%	92.5%	93.3%	93.3%	96.8%
Contro la pubblica autorità	95.0%	97.9%	98.8%	94.1%	97.6%	98.5%	98.6%	97.8%
Contro l'amministrazione della giustizia	96.4%	96.8%	97.5%	98.0%	95.2%	100.0%	98.5%	100.0%
Tutti i titoli	22.0%	21.8%	22.1%	24.1%	27.3%	27.0%	27.8%	27.2%

<sup>1</sup> Dati provvisori. Le cifre vengono aggiornate per 3 anni successivamente alla prima pubblicazione.

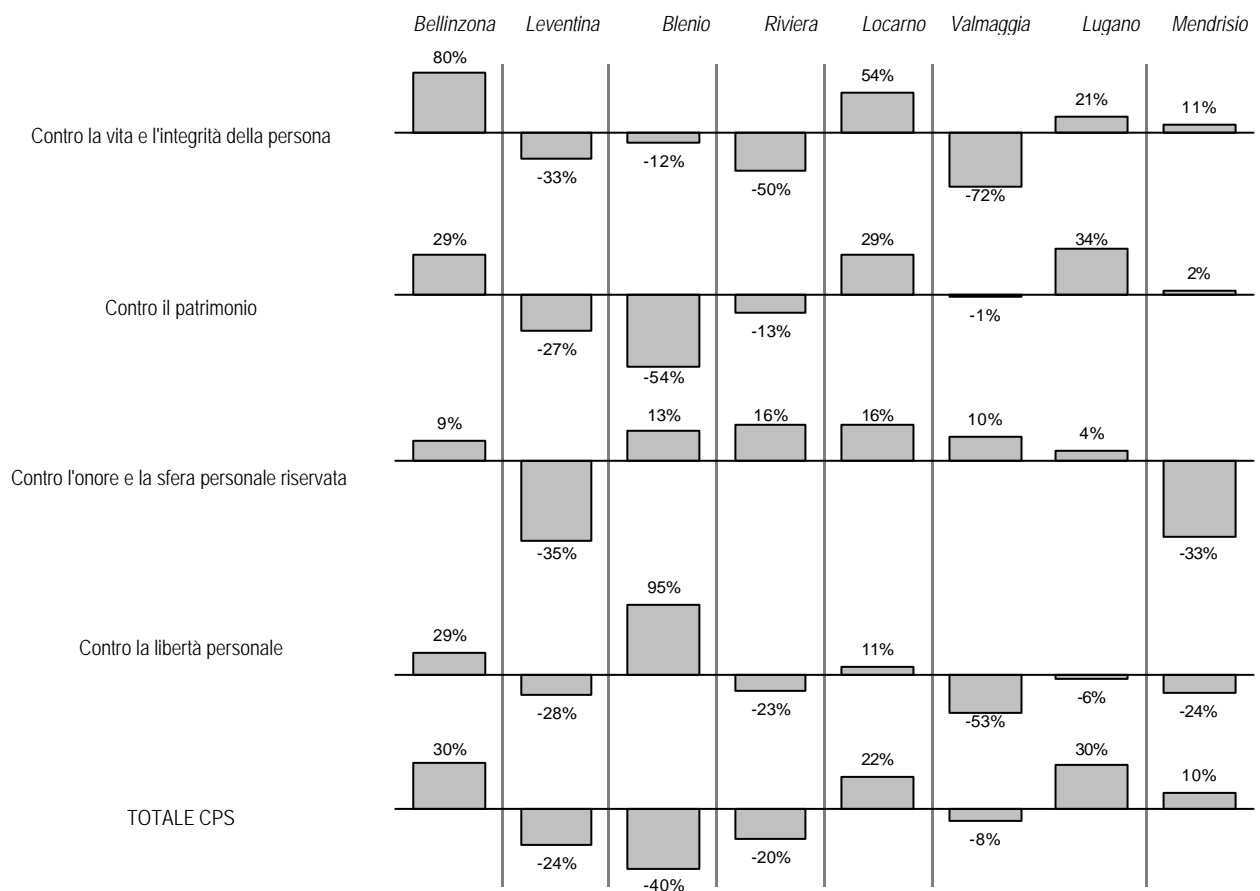
**T04 Codice penale svizzero. Evoluzione degli autori identificati, dal 2001**

	2001	2002	2003	2004	2005	2006	2007	2008	Variazione sulla media ultimi 4 anni	
<i>Valori percentuali sul totale</i>									Media	Var
Uomini	77.4%	81.3%	77.1%	76.3%	75.1%	77.1%	75.2%	76.1%	75.9%	0.2%
Donne	22.6%	18.7%	22.9%	23.7%	24.9%	22.9%	24.8%	23.9%	24.1%	-0.2%
Svizzeri	49.9%	52.5%	48.9%	46.0%	47.3%	46.8%	47.2%	45.0%	46.6%	-1.6%
Stranieri	50.1%	47.5%	51.1%	54.0%	52.7%	53.2%	52.8%	55.0%	53.4%	1.6%
Domiciliati	...	...	21.3%	19.6%	21.2%	20.7%	18.5%	19.7%	20.0%	-0.3%
Richiedenti l'asilo	...	...	8.3%	8.6%	5.6%	6.0%	5.8%	5.9%	5.8%	0.1%
Minorenni	11.6%	12.2%	10.5%	11.3%	9.8%	9.5%	11.1%	11.0%	10.4%	0.7%
<i>Incidenza relativa (tutti gli autori = 100)</i>									Media	%
Uomini	162	170	161	160	157	161	157	159	159	0.3%
Donne	43	36	44	45	48	44	48	46	47	-1.1%
Svizzeri	66	69	66	61	63	62	63	59	62	-4.5%
Domiciliati	...	...	106	99	107	108	98	106	105	1.2%
Richiedenti l'asilo	...	...	1'871	2'071	1'348	1'782	1'911	2'738	1'945	40.8%
Minorenni	67	71	60	64	56	54	65	66	60	9.5%

**T05 Codice penale svizzero, principali titoli. Affari per distretto, nel 2008**

	Distretto							
	Bellinzona	Leventina	Blenio	Riviera	Locarno	Valmaggia	Lugano	Mendrisio
<i>Cifre assolute</i>								
Contro la vita e l'integrità della persona	154	12	9	11	171	3	304	97
Contro il patrimonio	1'671	201	72	291	2'174	158	5'115	1'358
Contro l'onore e la sfera personale riservata	40	5	5	11	55	5	112	25
Contro la libertà personale	110	13	20	17	123	5	235	66
Contro l'integrità sessuale	69	9	1	5	45	9	128	45
Di comune pericolo	21	7	2	3	22	3	70	14
Falsificazione di monete, valori, marche, pesi	8	2	-	-	29	-	43	134
Falsità in atti	45	1	-	-	6	-	24	53
Contro la pubblica autorità	12	4	5	2	12	-	47	12
Contro l'amministrazione della giustizia	7	-	-	2	17	-	29	9
TOTALE CPS	2'056	252	114	328	2'496	179	6'007	1'780
<i>Tassi ogni 100'000 abitanti</i>								
Contro la vita e l'integrità della persona	327	121	159	90	280	52	220	201
Contro il patrimonio	3'546	2'022	1'269	2'387	3'555	2'715	3'694	2'818
Contro l'onore e la sfera personale riservata	85	50	88	90	90	86	81	52
Contro la libertà personale	233	131	353	139	201	86	170	137
Contro l'integrità sessuale	146	91	18	41	74	155	92	93
Di comune pericolo	45	70	35	25	36	52	51	29
Falsificazione di monete, valori, marche, pesi	17	20	-	-	47	-	31	278
Falsità in atti	95	10	-	-	10	-	17	110
Contro la pubblica autorità	25	40	88	16	20	-	34	25
Contro l'amministrazione della giustizia	15	-	-	16	28	-	21	19
TOTALE CPS	4'363	2'534	2'010	2'690	4'081	3'076	4'338	3'694

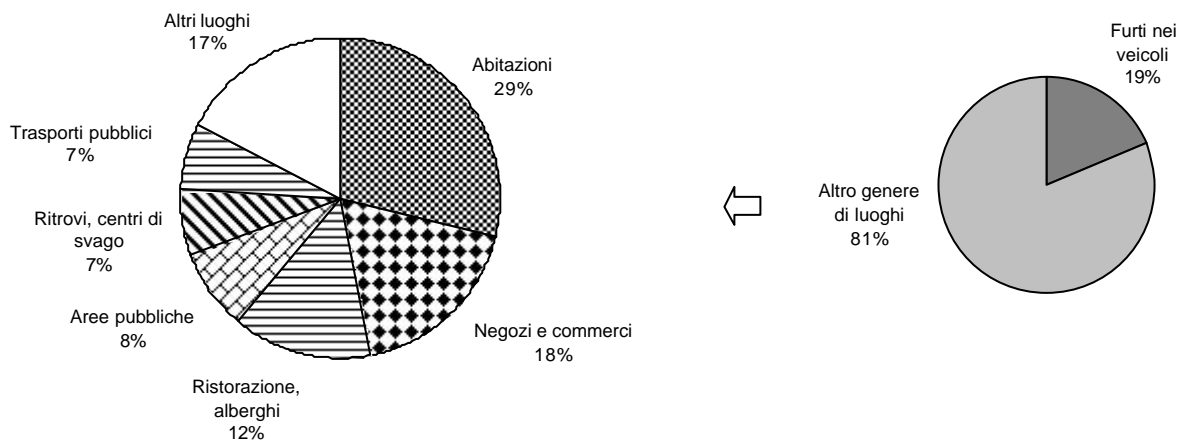
**G01 Tassi di criminalità per distretto, nel 2008. Variazione percentuale rispetto alla media cantonale**

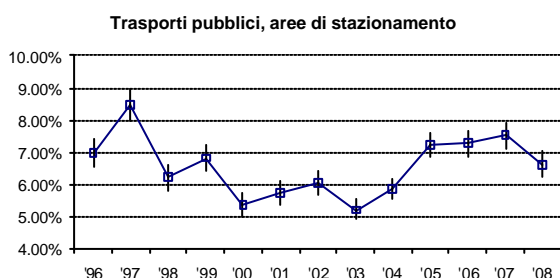
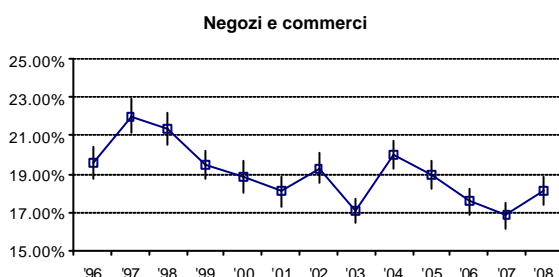
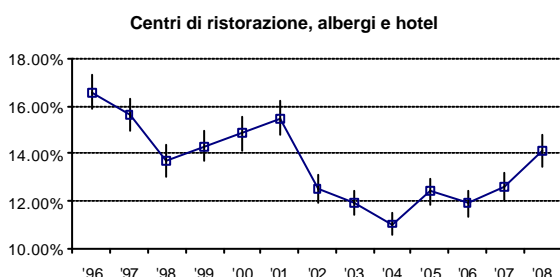
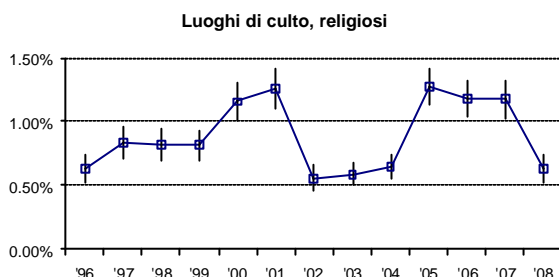
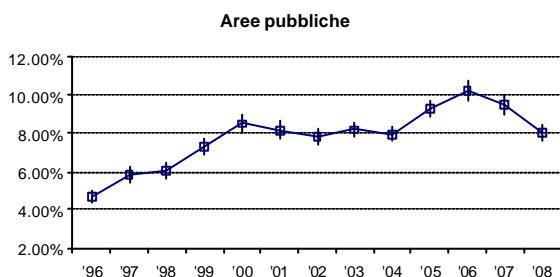
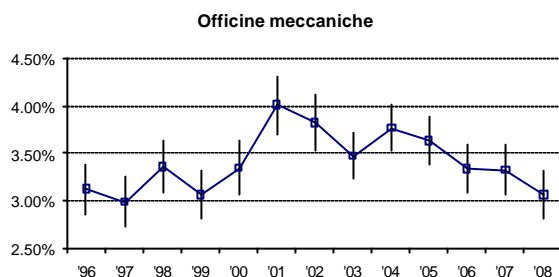
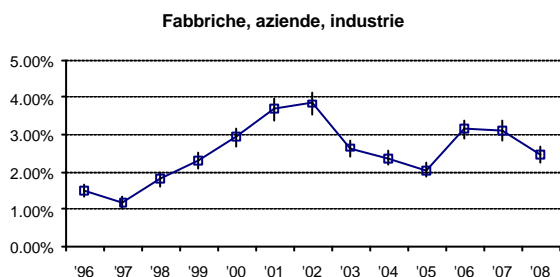
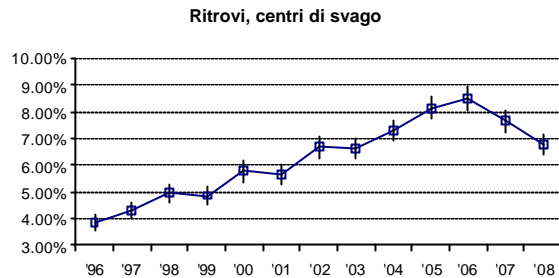
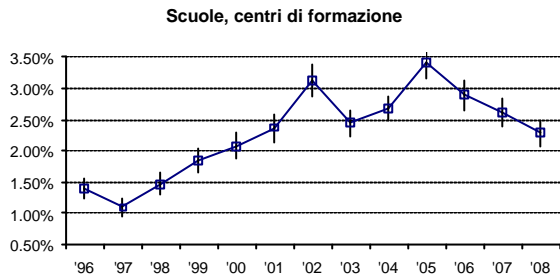
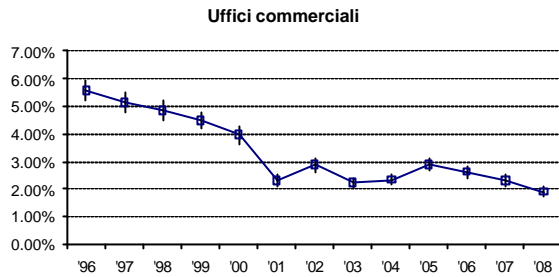
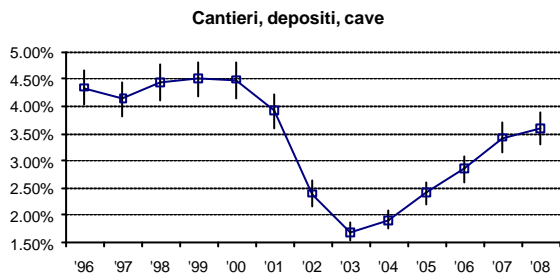


**T06 Furti. Evoluzione dei luoghi secondo l'affare, dal 2001**

	Totali 2001	Totali 2002	Totali 2003	Totali 2004	Totali 2005	Totali 2006	Totali 2007	Totali 2008	Furti con scasso	Furti senza
<b>Cantieri, depositi, cave</b>	236	151	138	167	191	204	237	232	146	86
<b>Uffici commerciali</b>	138	180	181	204	227	188	158	123	79	44
<b>Stabili amministrativi</b>	17	67	77	52	54	55	53	35	28	7
<b>Centri salutarî, di bellezza</b>	64	52	62	84	75	48	44	48	29	19
<b>Fabbriche, aziende, industrie</b>	222	241	216	206	162	226	215	160	98	62
<b>Officine meccaniche</b>	242	240	283	328	287	239	230	198	56	142
<b>Ritrovi, centri di svago</b>	339	420	539	635	643	607	529	437	80	357
installazioni sportive	237	232	267	341	367	351	253	197	49	148
club, società, luoghi d'incontro	9	16	17	23	22	24	23	22	9	13
campeggi	13	25	39	42	31	33	26	18	3	15
luoghi di divertimento, di svago	76	77	138	163	169	132	190	145	8	137
<b>Istituti di cura, ricoveri</b>	104	124	151	131	171	127	129	99	15	84
luoghi di cura	31	33	30	30	35	35	38	19	5	14
studi medici, ospedali	73	91	118	101	104	89	90	55	5	50
<b>Aree pubbliche</b>	493	492	669	694	735	736	657	519	17	502
<b>Luoghi di culto, religiosi</b>	76	35	48	56	100	84	81	41	20	21
chiesa	65	28	41	46	87	74	72	28	17	11
<b>Aree e stabili militari</b>	6	12	14	19	15	5	8	14	2	12
<b>Centri di ristorazione, alberghi e hotel</b>	935	786	972	962	981	853	870	911	297	614
ristoranti, bar, club, discoteche	805	678	832	843	820	744	768	795	265	530
alberghi, ostelli, dormitori	128	104	135	116	153	105	97	115	32	83
<b>Scuole, centri di formazione e di ricerca</b>	143	196	199	233	269	207	180	147	38	109
<b>Negozi e commerci</b>	1'092	1'213	1'391	1'742	1'496	1'258	1'162	1'169	191	978
farmacie, drogherie	35	22	9	15	19	15	22	19	4	15
chioschi	65	67	86	103	44	45	43	58	36	22
gioiellerie, orologerie	25	19	12	18	24	17	13	20	5	15
centri commerciali/grandi magazzini	535	636	958	1'205	1'061	707	629	628	15	613
<b>Trasporti pubblici, aree di stazionamento</b>	347	380	425	511	570	522	520	427	18	409
treno, stazione	202	225	278	288	322	281	282	241	4	237
battelli, porti, hangar nautici	12	10	14	15	20	24	16	16	4	12
bus (posta), tram, fermate	73	85	69	102	142	120	113	101	1	100
aerei, aeroporti	44	33	40	50	52	52	47	45	8	37
<b>Abitazioni e locali annessi</b>	1'511	1'637	2'728	2'617	1'879	1'713	1'775	1'863	1'424	439
ville, case mono / bifamiliari	454	419	783	820	676	630	588	731	610	121
case di vacanza e per fine settimana, rustici	257	189	319	289	214	173	197	213	166	47
appartamenti, case d'appartamenti	440	447	630	816	525	508	680	732	553	179
solai, cantine, lavanderie	197	394	757	476	265	172	117	62	45	17
<b>Distributori automatici, vetrine</b>	72	59	54	66	44	92	63	30	9	21
distributori di benzina	30	24	13	18	10	20	24	12	1	11
vetrine / vetrine d'esposizione	24	13	4	3	3	20	8	5	4	1

**G02 Furti. Situazione per luogo (nel 2008) ed evoluzione, dal 1996**





**T07 Furti. Evoluzione affari con e senza scasso, dal 2001**

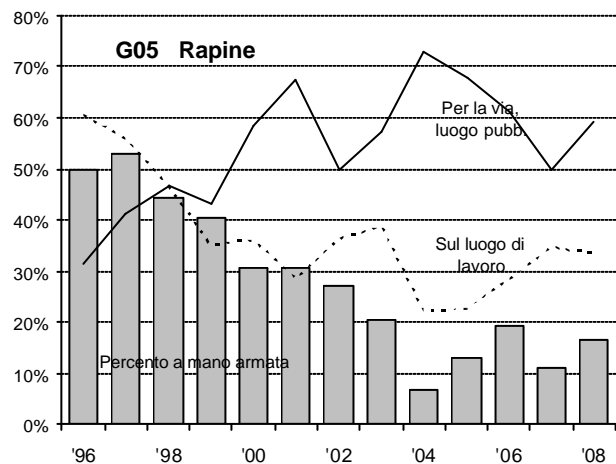
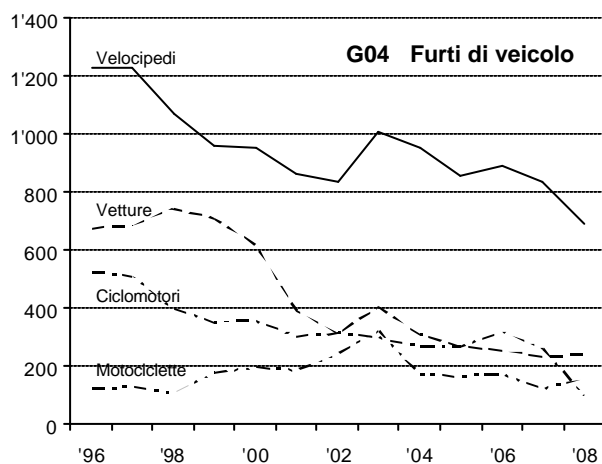
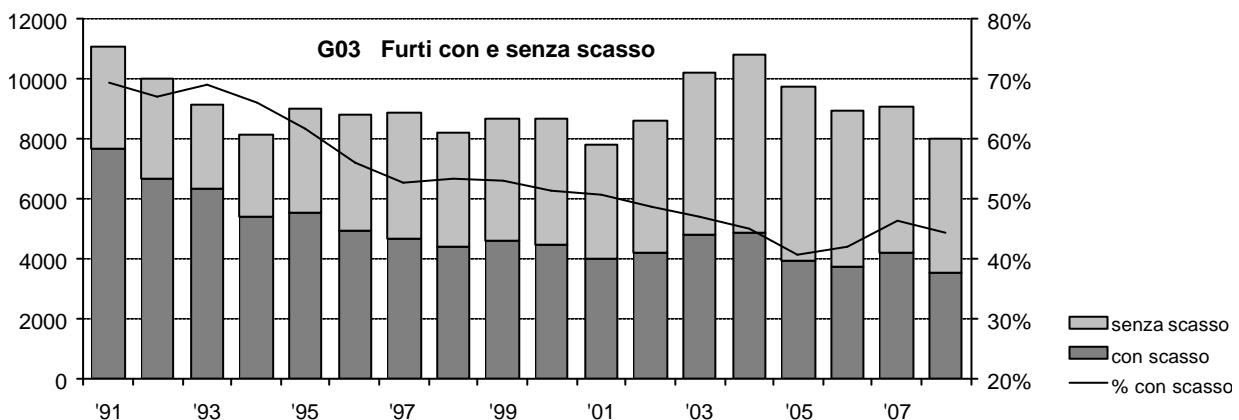
	2001	2002	2003	2004	2005	2006	2007	2008	Nel cantone
<b>Furti</b>	<b>6'026</b>	<b>6'643</b>	<b>8'200</b>	<b>8'970</b>	<b>7'908</b>	<b>7'202</b>	<b>6'974</b>	<b>6'489</b>	<b>5'912</b>
con scasso	2'617	2'717	3'423	3'595	2'724	2'516	2'664	2'546	2'533
<b>Furti da/nei veicoli</b>	<b>1'807</b>	<b>1'965</b>	<b>1'984</b>	<b>1'815</b>	<b>1'848</b>	<b>1'770</b>	<b>2'092</b>	<b>1'496</b>	<b>1'313</b>
con scasso	1'368	1'491	1'372	1'277	1'255	1'253	1'536	995	906

**T08 Furti di veicolo. Evoluzione per genere, dal 2001**

	2001	2002	2003	2004	2005	2006	2007	2008	Nel cantone
<b>Totale veicoli noti</b>	<b>1'756</b>	<b>1'716</b>	<b>2'050</b>	<b>1'722</b>	<b>1'572</b>	<b>1'648</b>	<b>1'472</b>	<b>1'198</b>	<b>1'090</b>
Autovetture	361	286	355	284	228	220	210	205	120
Motociclette	187	242	323	172	167	173	123	158	143
Ciclomotori e scooter	305	314	300	269	271	320	261	100	99
Velocipedi	865	835	1'012	954	854	889	838	694	693
Natanti	6	10	9	15	11	12	14	8	7
Altro genere (furqoni, trasporto, ...)	32	29	51	28	41	34	26	33	28

**T09 Rapine. Evoluzione per arma e luogo, dal 2001**

	2001	2002	2003	2004	2005	2006	2007	2008	Nel cantone
<b>Totale</b>	<b>49</b>	<b>44</b>	<b>49</b>	<b>59</b>	<b>62</b>	<b>67</b>	<b>72</b>	<b>55</b>	<b>54</b>
con arma da fuoco	15	12	10	4	8	13	8	9	9
sul luogo di lavoro	14	16	19	13	14	19	25	19	18
per la via, in luogo pubblico	33	22	28	43	42	41	36	32	32
nelle abitazioni	2	4	2	3	6	7	3	4	4



**G06 Codice penale svizzero. Incidenza per gruppi di età, nel 2008**

Dati normalizzati perchè la media fra i gruppi d'età corrisponda a 100

**Contro la vita e l'integrità della persona**

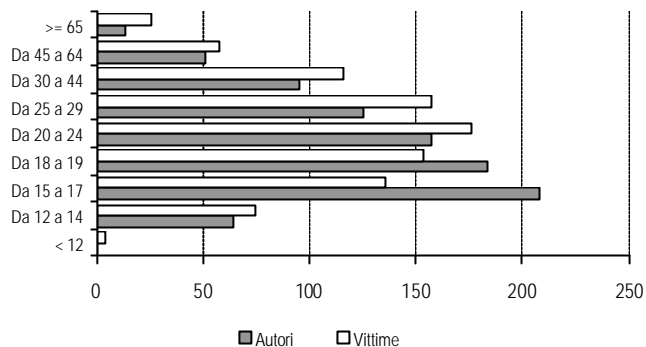
Intero titolo

Autori: 889 (79.2% u; 20.8% d)

Incidenza: 271 ogni 100'000 ab

Vittime: 737 (56.4% u; 43.6% d)

Incidenza: 224 ogni 100'000 ab



**Contro la vita e l'integrità della persona**

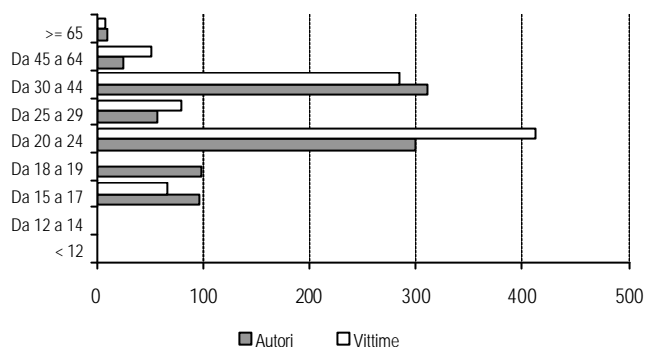
CPS 122 Lesioni gravi

Autori: 14 (92.9% u; 7.1% d)

Incidenza: 4 ogni 100'000 ab

Vittime: 22 (90.9% u; 9.1% d)

Incidenza: 7 ogni 100'000 ab



**Contro la vita e l'integrità della persona**

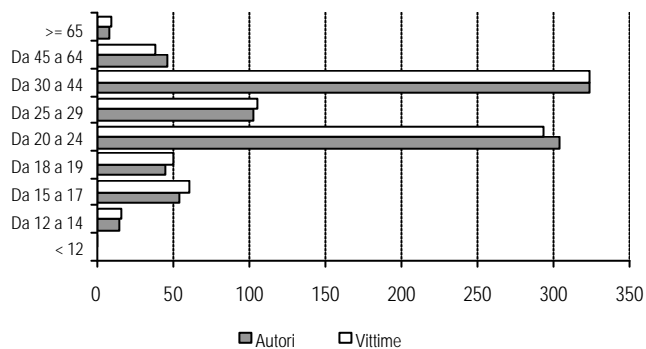
CPS 123 Lesioni semplici

Autori: 465 (75.9% u; 24.1% d)

Incidenza: 142 ogni 100'000 ab

Vittime: 434 (50.% u; 50.% d)

Incidenza: 132 ogni 100'000 ab



**Contro la vita e l'integrità della persona**

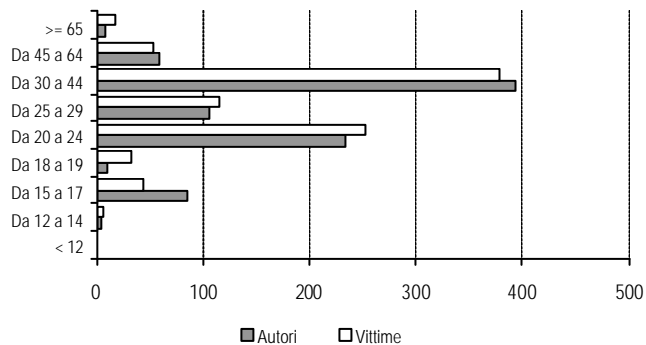
CPS 126 Vie di fatto

Autori: 183 (71.% u; 29.% d)

Incidenza: 56 ogni 100'000 ab

Vittime: 161 (49.1% u; 50.9% d)

Incidenza: 49 ogni 100'000 ab



**G06 Codice penale svizzero. Incidenza per gruppi di età, nel 2008**

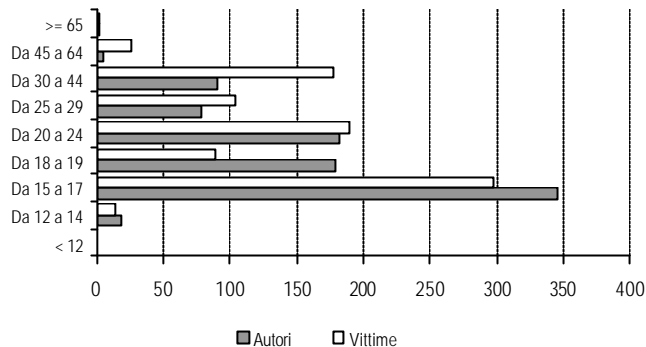
Dati normalizzati perchè la media fra i gruppi d'età corrisponda a 100

**Contro la vita e l'integrità della persona**

CPS 134 Aggressione

Autori: 145 (91.7% u; 8.3% d)  
 Incidenza: 44 ogni 100'000 ab

Vittime: 74 (89.2% u; 10.8% d)  
 Incidenza: 23 ogni 100'000 ab

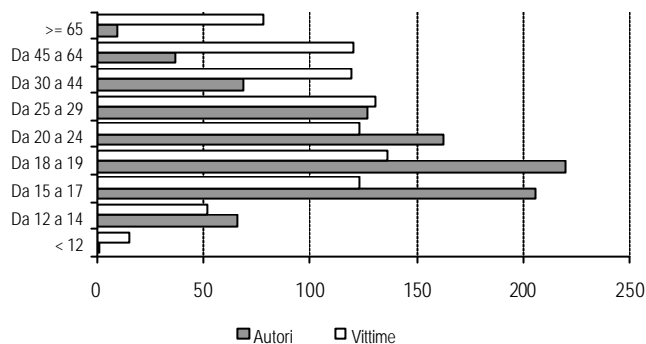


**Contro il patrimonio**

Intero titolo

Autori: 1727 (83.4% u; 16.6% d)  
 Incidenza: 526 ogni 100'000 ab

Vittime: 8378 (56.3% u; 43.7% d)  
 Incidenza: 2550 ogni 100'000 ab

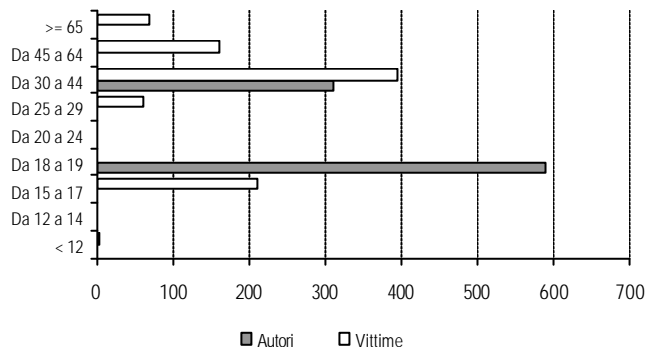


**Contro il patrimonio**

CPS 139 Furto (scippo)

Autori: 2 (50.% u; 50.% d)  
 Incidenza: 1 ogni 100'000 ab

Vittime: 29 (24.1% u; 75.9% d)  
 Incidenza: 9 ogni 100'000 ab

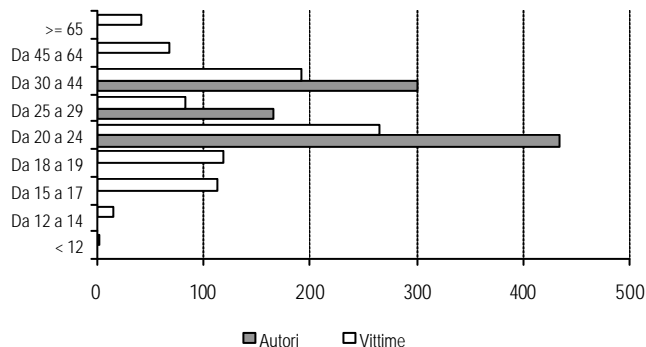


**Contro il patrimonio**

CPS 139 Furto (borseggio)

Autori: 12 (50.% u; 50.% d)  
 Incidenza: 4 ogni 100'000 ab

Vittime: 536 (37.5% u; 62.5% d)  
 Incidenza: 163 ogni 100'000 ab





**G06 Codice penale svizzero. Incidenza per gruppi di età, nel 2008**

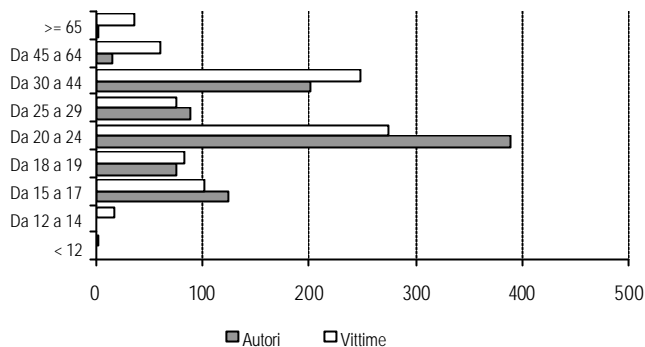
Dati normalizzati perchè la media fra i gruppi d'età corrisponda a 100

**Contro il patrimonio**

CPS 139 Furto (con destrezza)

Autori: 45 (84.4% u; 15.6% d)  
 Incidenza: 14 ogni 100'000 ab

Vittime: 676 (36.7% u; 63.3% d)  
 Incidenza: 206 ogni 100'000 ab

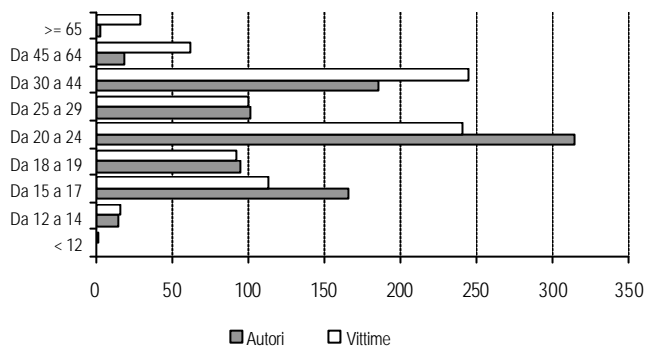


**Contro il patrimonio**

CPS 139 Furto (senza scasso)

Autori: 454 (78.4% u; 21.6% d)  
 Incidenza: 138 ogni 100'000 ab

Vittime: 1949 (49.3% u; 50.7% d)  
 Incidenza: 593 ogni 100'000 ab

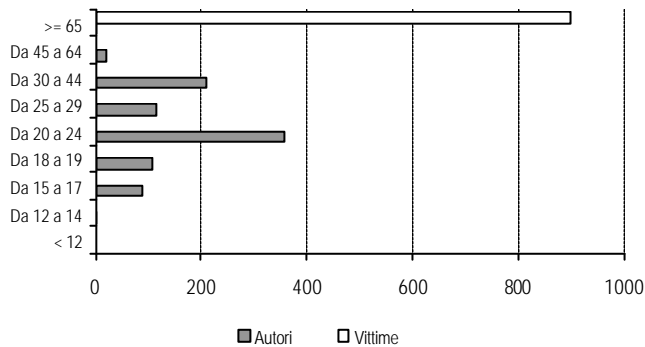


**Contro il patrimonio**

CPS 139 Furto (taccheggio)

Autori: 191 (77.% u; 23.% d)  
 Incidenza: 58 ogni 100'000 ab

Vittime: 1 (.% u; 100.% d)  
 Incidenza: 0 ogni 100'000 ab

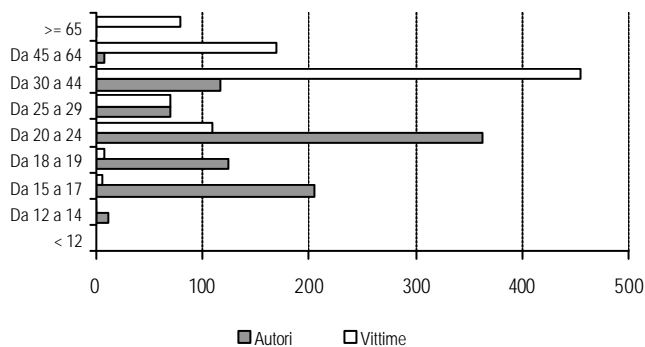


**Contro il patrimonio**

CPS 139 Furto (con scasso)

Autori: 217 (88.5% u; 11.5% d)  
 Incidenza: 66 ogni 100'000 ab

Vittime: 1487 (61.7% u; 38.3% d)  
 Incidenza: 453 ogni 100'000 ab



**G06 Codice penale svizzero. Incidenza per gruppi di età, nel 2008**

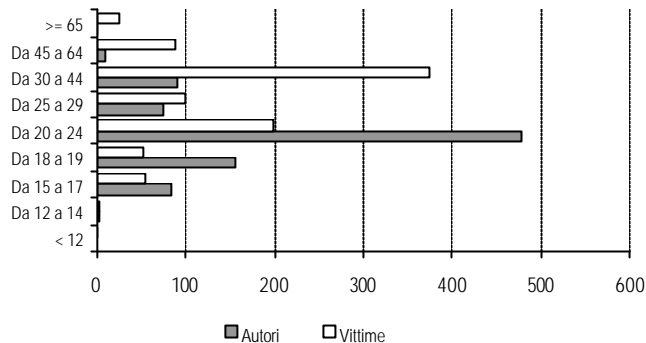
Dati normalizzati perchè la media fra i gruppi d'età corrisponda a 100

**Contro il patrimonio**

CPS 139 Furto (da/nei veicoli)

Autori: 68 (92.6% u; 7.4% d)  
 Incidenza: 21 ogni 100'000 ab

Vittime: 1462 (64.7% u; 35.3% d)  
 Incidenza: 445 ogni 100'000 ab

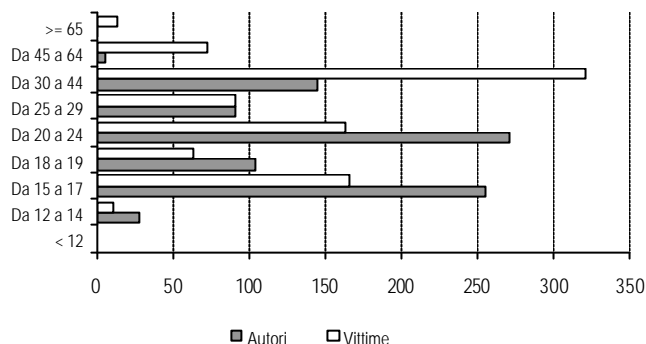


**Contro il patrimonio**

CPS 139 Furto (di veicolo)

Autori: 152 (97.4% u; 2.6% d)  
 Incidenza: 46 ogni 100'000 ab

Vittime: 691 (74.2% u; 25.8% d)  
 Incidenza: 210 ogni 100'000 ab

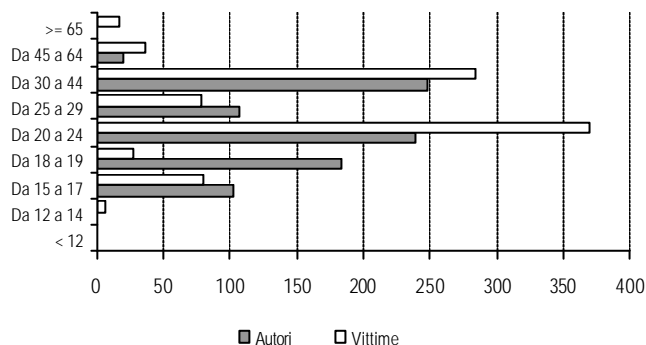


**Contro il patrimonio**

CPS 140 Rapina

Autori: 48 (95.8% u; 4.2% d)  
 Incidenza: 15 ogni 100'000 ab

Vittime: 56 (44.6% u; 55.4% d)  
 Incidenza: 17 ogni 100'000 ab

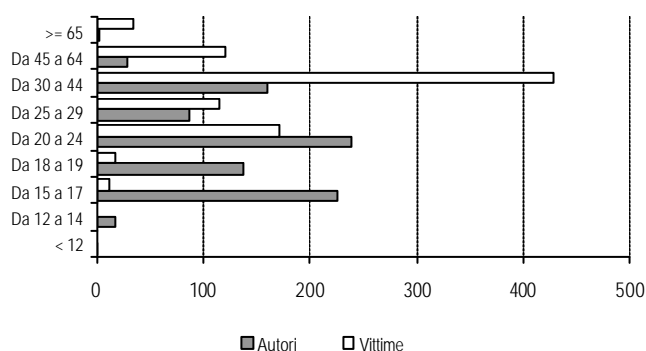


**Contro il patrimonio**

CPS 144 Danneggiamento

Autori: 327 (90.5% u; 9.5% d)  
 Incidenza: 100 ogni 100'000 ab

Vittime: 1294 (62.2% u; 37.8% d)  
 Incidenza: 394 ogni 100'000 ab



**G06 Codice penale svizzero. Incidenza per gruppi di età, nel 2008**

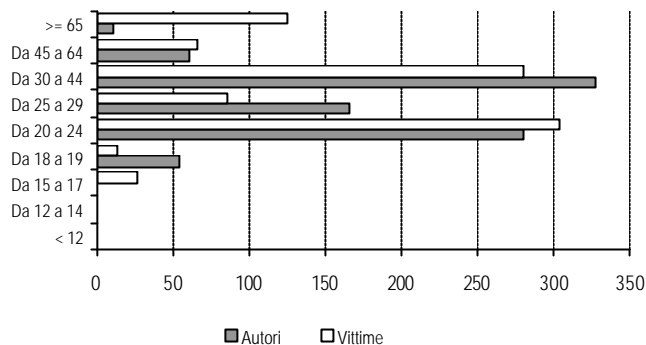
Dati normalizzati perchè la media fra i gruppi d'età corrisponda a 100

**Contro il patrimonio**

CPS 146 Truffa

Autori: 226 (84.5% u; 15.5% d)  
 Incidenza: 69 ogni 100'000 ab

Vittime: 196 (49.% u; 51.% d)  
 Incidenza: 60 ogni 100'000 ab

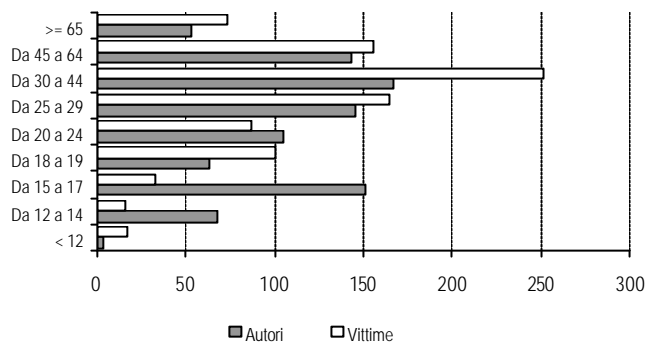


**Contro l'onore e la sfera personale riservata**

Intero titolo

Autori: 272 (64.% u; 36.% d)  
 Incidenza: 83 ogni 100'000 ab

Vittime: 278 (50.4% u; 49.6% d)  
 Incidenza: 85 ogni 100'000 ab

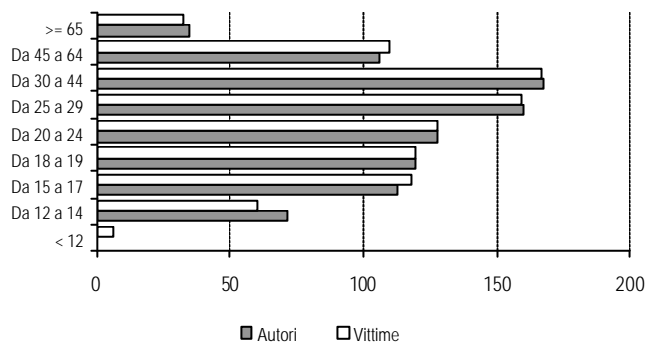


**Contro la libertà personale**

Intero titolo

Autori: 592 (79.1% u; 20.9% d)  
 Incidenza: 180 ogni 100'000 ab

Vittime: 600 (48.2% u; 51.8% d)  
 Incidenza: 183 ogni 100'000 ab

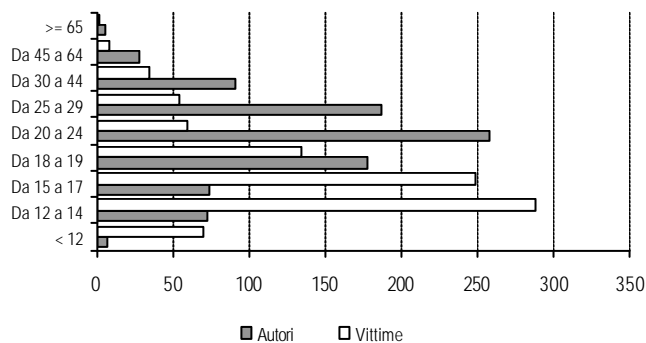


**Contro l'integrità sessuale**

Intero titolo

Autori: 345 (49.3% u; 50.7% d)  
 Incidenza: 105 ogni 100'000 ab

Vittime: 100 (11.% u; 89.% d)  
 Incidenza: 30 ogni 100'000 ab



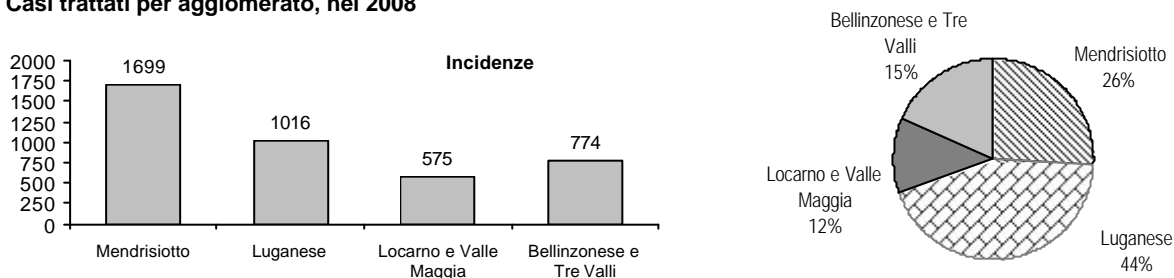
**T10 Stupefacenti. Evoluzione delle persone inchieste/arrestate, dal 1997**

	1997	1998	1999	2000	2001	2002	2003	2004	2005	2006	2007	2008
<b>Persone inchieste</b>	<b>1'429</b>	<b>1'185</b>	<b>1'112</b>	<b>1'285</b>	<b>1'933</b>	<b>2'203</b>	<b>2'959</b>	<b>2'278</b>	<b>2'223</b>	<b>2'389</b>	<b>2'435</b>	<b>2'931</b>
uomini	1'216	1'034	949	1'078	1'664	1'965	2'558	2'045	1'979	2'025	2'107	2'574
donne	213	151	163	207	269	238	401	233	244	364	328	357
minorenni	34	96	122	178	235	255	221	434	218	180	188	219
svizzeri	842	622	686	658	892	813	1'320	836	1'050	1'137	1'178	1'410
stranieri	587	563	426	627	1'041	1'383	1'639	1'442	1'273	1'252	1'257	1'521
di cui non residenti	179	202	227	336	714	1'033	661	600	396	500	492	606
<b>Persone arrestate</b>	<b>249</b>	<b>232</b>	<b>259</b>	<b>159</b>	<b>138</b>	<b>127</b>	<b>265</b>	<b>140</b>	<b>134</b>	<b>94</b>	<b>101</b>	<b>134</b>
uomini	228	209	226	135	123	121	229	131	127	78	90	125
donne	21	23	33	24	15	6	36	9	7	16	11	9
minorenni	12	17	22	11	12	13	8	8	2	1	3	2

**T11 Stupefacenti. Principali sostanze sequestrate (in grammi), dal 1997**

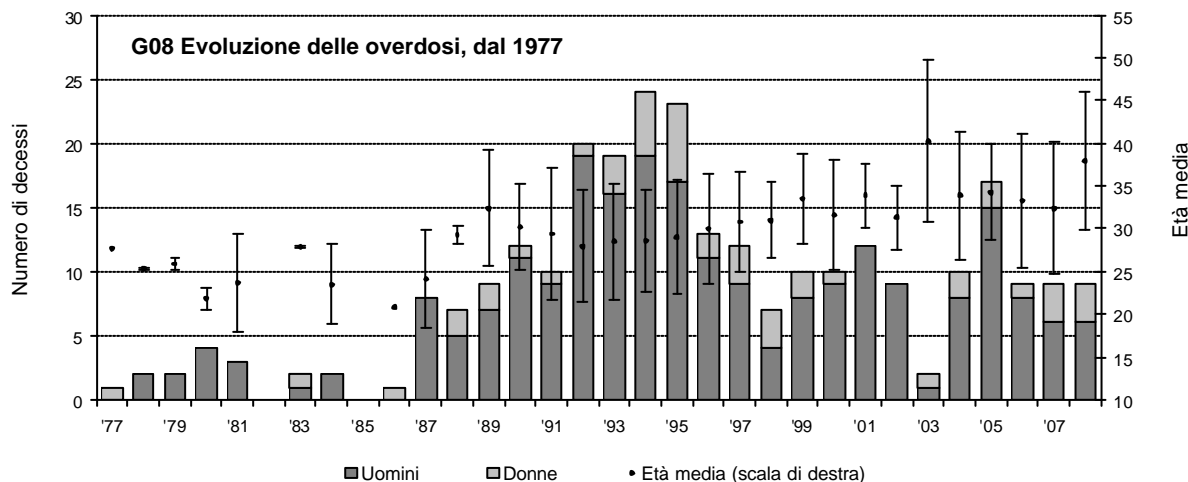
	1997	1998	1999	2000	2001	2002	2003	2004	2005	2006	2007	2008
marijuana	87'462	10'964	178'718	3096'345	229'630	351'664	5'860'950	83'992	98'869	208'218	320'212	63'675
hashish	3'937	1'000	3'015	3'878	1'722	20'900	5'648	6'268	3'646	13'413	2'493	2'477
eroina	1'574	32'589	23'184	12'373	16'772	22'471	38'395	16'676	750	6'288	17'171	6'998
cocaina	13'950	3'184	6'457	3'542	7'610	2'847	16'279	18'582	3'429	29'215	3'536	4'826
LSD	16	5	9	10	289	-	4	1	202	118	64	344
canapa (piante)	332	223	1'530	3'899	1'337	2'382	229'413	5'164	15'154	11'555	2'272	1'128
ecstasy (pastiglie)	67	125	318	790	1'169	767	592	523	151'740	6'359	68'798	1'161

**G07 Casi trattati per agglomerato, nel 2008**



**T12 Stupefacenti. Decessi per overdose, dal 1997**

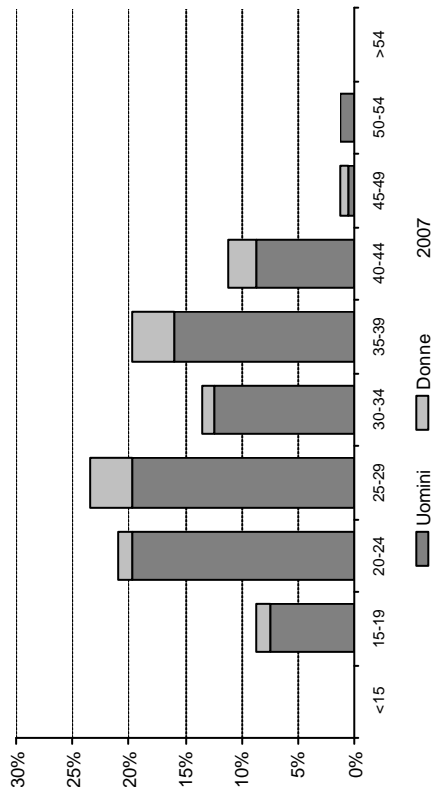
	1997	1998	1999	2000	2001	2002	2003	2004	2005	2006	2007	2008
<b>Casi constatati</b>	<b>12</b>	<b>7</b>	<b>10</b>	<b>10</b>	<b>12</b>	<b>9</b>	<b>2</b>	<b>10</b>	<b>17</b>	<b>9</b>	<b>9</b>	<b>9</b>
uomini	9	4	8	9	12	9	1	8	15	8	6	6
donne	3	3	2	1	-	-	1	2	2	1	3	3
età media	30.8	31.0	33.5	31.6	33.9	31.3	40.2	33.9	34.3	33.3	32.4	37.9



**G09 stupefacenti. Persone inchieste per consumo(\*), per categoria di sostanza. Confronto 2007-2008**

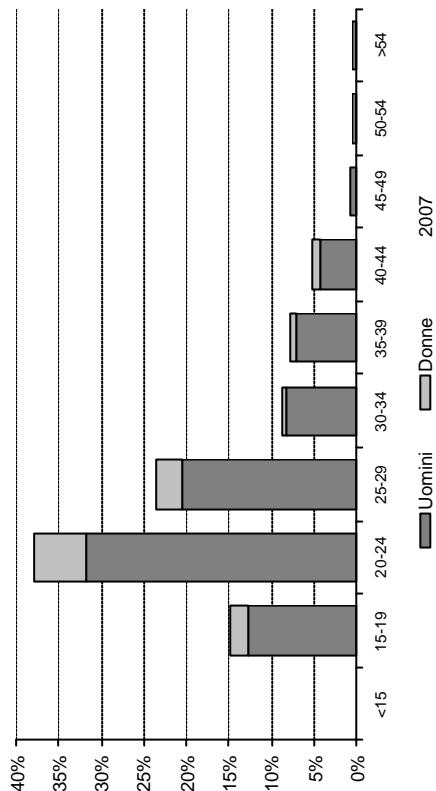
**Consumatori di cocaina**

Casi iscritti: 162 nel 2008, 146 nel 2007



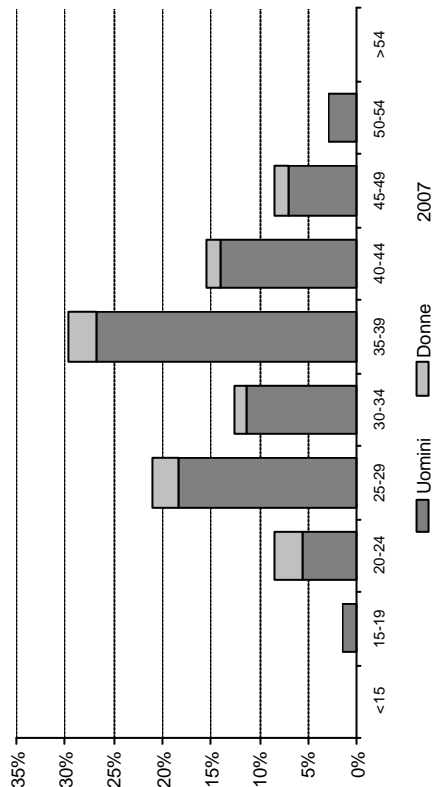
**Consumatori di haschisch**

Casi iscritti: 229 nel 2008, 265 nel 2007



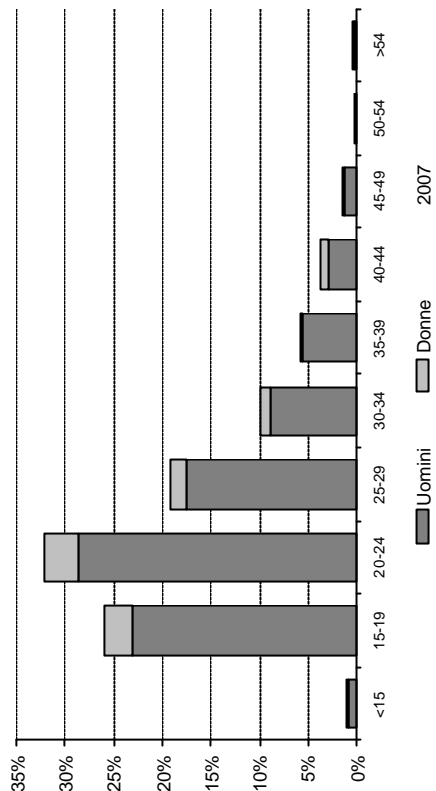
**Consumatori di oppiacei (oppio,eroina,morfina)**

Casi iscritti: 71 nel 2008, 71 nel 2007



**Consumatori di canapa e derivati (marijuana, haschisch, spinelli)**

Casi iscritti: 602 nel 2008, 674 nel 2007



(\* ) Solo persone per le quali si è proceduto al sequestro di sostanze stupefacenti.

**T14 Autori di infrazioni al CPS nel cantone. Affari registrati dalla polizia nel 2008**

	Autori											
	Tot	Uomini	Donne	Minori	Stranieri	A(stag)	B(ann)	C(dom)	G(conf)	L(prov)	niente	Asilanti
<b>Contro la vita e l'integrità della persona</b>	<b>889</b>	<b>704</b>	<b>185</b>	<b>110</b>	<b>452</b>	-	<b>107</b>	<b>254</b>	<b>20</b>	<b>14</b>	<b>37</b>	<b>28</b>
CPS 111 Omicidio intenzionale	10	10	-	2	3	-	1	2	-	-	-	-
CPS 117 Omicidio colposo	5	5	-	-	1	-	-	1	-	-	-	-
CPS 122 Lesioni gravi	14	13	1	1	10	-	1	6	-	-	1	2
CPS 123 Lesioni semplici	465	353	112	33	230	-	64	125	9	9	15	11
CPS 125 Lesioni colpose	27	24	3	-	12	-	2	7	1	1	1	-
CPS 126 Vie di fatto	183	130	53	11	89	-	17	56	3	3	6	7
CPS 128 Ommissione di soccorso	4	2	2	-	2	-	1	1	-	-	-	-
CPS 128bis Falso allarme	3	2	1	-	1	-	-	-	-	-	1	-
CPS 129 Esposizione a pericolo della vita altrui	20	18	2	3	7	-	-	7	-	-	-	-
CPS 133 Rissa	47	47	-	8	31	-	6	8	3	1	10	4
CPS 134 Aggressione	145	133	12	56	88	-	23	50	5	-	4	7
CPS 135 Rapresentazione di atti di cruda violenza	2	2	-	-	1	-	-	-	-	-	-	1
CPS 136 Somministrazione a fanciulli di sostanze pericolose	6	3	3	-	1	-	-	1	-	-	-	-
<b>Contro il patrimonio</b>	<b>1'727</b>	<b>1'441</b>	<b>286</b>	<b>254</b>	<b>999</b>	<b>1</b>	<b>108</b>	<b>302</b>	<b>39</b>	<b>17</b>	<b>350</b>	<b>197</b>
CPS 137 Appropriazione semplice	16	12	4	1	9	-	2	5	1	-	-	1
CPS 138 Appropriazione indebita	124	100	24	2	64	-	10	32	9	1	11	2
CPS 139 Furto (borseggio)	12	6	6	-	10	-	1	3	-	-	4	2
CPS 139 Furto (con destrezza)	45	38	7	5	35	-	3	5	1	1	14	11
CPS 139 Furto (con scasso)	217	192	25	54	148	-	10	36	3	5	71	25
CPS 139 Furto (da/nei veicoli)	68	63	5	7	48	-	3	11	3	2	20	9
CPS 139 Furto (di veicolo)	152	148	4	49	79	-	7	33	1	1	25	13
CPS 139 Furto (sciocco)	2	1	1	-	1	-	-	1	-	-	-	-
CPS 139 Furto (senza scasso)	454	356	98	84	290	-	27	63	12	4	100	86
CPS 139 Furto (taccheggio)	191	147	44	16	144	-	6	25	1	-	22	90
CPS 140 Rapina	48	46	2	4	32	-	5	11	2	-	11	3
CPS 141bis Impiego illecito di valori patrimoniali	2	2	-	-	1	-	-	-	-	-	1	-
CPS 143 Acquisizione illecita di dati	5	4	1	-	2	-	-	1	-	-	1	-
CPS 143bis Accesso indebito a un sistema per l'elaborazione	1	-	1	-	1	-	-	-	-	-	1	-
CPS 144 Danneggiamento	327	296	31	78	122	1	19	63	3	8	20	9
CPS 144bis Danneggiamento di dati	2	2	-	-	1	-	-	1	-	-	-	-
CPS 146 Truffa	226	191	35	-	153	-	24	45	5	-	83	2
CPS 147 Abuso di un impianto per l'elaborazione di dati	55	34	21	2	28	-	1	11	2	-	15	1
CPS 148 Abuso di carte-chèques o di credito	4	1	3	-	2	-	-	2	-	-	-	-
CPS 149 Frode dello scotto	40	36	4	-	29	-	4	4	-	-	23	-
CPS 150 Conseguimento fraudolento di una prestazione	8	6	2	-	5	-	1	1	-	-	-	3
CPS 151 Danno patrimoniale procurato con astuzia	1	1	-	-	1	-	-	-	-	-	1	-
CPS 153 False comunicazioni alle autorità del registro di com	1	1	-	-	1	-	-	-	-	-	1	-
CPS 155 Contraffazione di merci	2	1	1	-	-	-	-	-	-	-	-	-
CPS 156 Estorsione	13	12	1	1	8	-	1	3	-	-	4	-
CPS 157 Usura	16	16	-	-	6	-	1	3	1	-	1	-
CPS 158 Amministrazione infedele	4	4	-	-	2	-	-	1	-	-	1	-
CPS 159 Appropriazione indebita di trattenute salariali	1	1	-	-	-	-	-	-	-	-	-	-
CPS 160 Ricettazione	68	61	7	14	34	-	3	12	-	4	6	9
CPS 169 Distrazione di valori patrimoniali sottoposti a procedi	3	2	1	-	1	-	1	-	-	-	-	-
<b>Contro l'onore e la sfera personale riservata</b>	<b>272</b>	<b>174</b>	<b>98</b>	<b>17</b>	<b>90</b>	-	<b>18</b>	<b>59</b>	<b>5</b>	<b>2</b>	<b>5</b>	<b>1</b>
CPS 173 Diffamazione	58	28	30	1	17	-	6	10	-	-	1	-
CPS 174 Calunnia	82	53	29	4	24	-	6	13	3	-	2	-
CPS 177 Ingiuria	88	64	24	5	31	-	5	22	2	1	-	1
CPS 179 Violazione di segreti privati	2	1	1	-	-	-	-	-	-	-	-	-
CPS 179quater Violazione della sfera secreta o privata media	5	4	1	1	2	-	-	2	-	-	-	-
CPS 179septies Abuso del telefono	44	30	14	6	19	-	1	15	-	1	2	-
<b>Contro la libertà personale</b>	<b>592</b>	<b>468</b>	<b>124</b>	<b>33</b>	<b>291</b>	-	<b>65</b>	<b>166</b>	<b>12</b>	<b>4</b>	<b>38</b>	<b>10</b>
CPS 180 Minaccia	464	368	96	25	228	-	52	131	11	3	26	7
CPS 181 Coazione	103	85	18	6	56	-	13	33	1	1	8	2
CPS 183 Sequestro di persona e rapimento	12	8	4	-	4	-	1	1	-	-	2	-
CPS 186 Violazione di domicilio	30	22	8	3	11	-	1	7	-	-	2	1
<b>Contro l'integrità sessuale</b>	<b>345</b>	<b>170</b>	<b>175</b>	<b>28</b>	<b>261</b>	-	<b>19</b>	<b>52</b>	<b>3</b>	<b>4</b>	<b>180</b>	<b>4</b>
CPS 187 Atti sessuali con fanciulli	37	36	1	5	17	-	1	12	1	-	2	1
CPS 188 Atti sessuali con persone dipendenti	2	2	-	-	-	-	-	-	-	-	-	-
CPS 189 Coazione sessuale	11	11	-	1	7	-	1	5	-	-	1	-
CPS 190 Violenza carnale	14	14	-	2	10	-	3	4	-	-	2	1
CPS 191 Atti sessuali con persone incapaci di discernimento	3	3	-	1	1	-	-	1	-	-	-	-
CPS 193 Sfruttamento dello stato di bisogno	3	3	-	-	1	-	-	1	-	-	-	-
CPS 194 Esibizionismo	9	9	-	1	4	-	1	2	-	1	-	-
CPS 195 Promovimento della prostituzione	9	4	5	-	8	-	1	7	-	-	-	-
CPS 196 Tratta di esseri umani	11	10	1	-	10	-	2	4	-	-	4	-
CPS 197 Pornografia	47	45	2	14	17	-	5	9	-	2	2	-
CPS 198 Molestie sessuali	23	22	1	4	12	-	1	6	2	-	2	1
CPS 199 Esercizio illecito della prostituzione	184	18	166	-	180	-	6	4	-	1	167	2

Classe d'età										Paese d'origine							
< 12	12 - 14	15 - 17	18 - 19	20 - 24	25 - 29	30 - 44	45 - 64	>= 65	EU	CH	ITA	YUG	AFR	AME	ASIA		
<b>1</b>	<b>26</b>	<b>83</b>	<b>48</b>	<b>107</b>	<b>95</b>	<b>304</b>	<b>188</b>	<b>37</b>	<b>364</b>	<b>435</b>	<b>188</b>	<b>29</b>	<b>21</b>	<b>49</b>	<b>17</b>	<b>Titolo 1</b>	
-	-	2	2	2	-	1	3	-	3	7	2	-	-	-	-	CPS 111	
-	-	-	-	-	-	3	2	-	1	4	1	-	-	-	-	CPS 117	
-	-	1	1	2	1	6	2	1	8	4	4	-	-	1	1	CPS 122	
1	16	16	13	58	51	179	108	23	178	234	102	9	17	31	3	CPS 123	
-	-	-	-	4	2	11	6	4	12	15	8	1	-	-	-	CPS 125	
-	2	9	1	16	19	78	50	8	70	93	38	4	4	7	8	CPS 126	
-	-	-	-	-	-	3	1	-	2	2	-	-	-	-	-	CPS 128	
-	-	-	-	-	-	2	1	-	1	2	1	-	-	-	-	CPS 128bis	
-	-	3	1	1	1	7	7	-	7	13	4	-	-	-	-	CPS 129	
-	1	7	8	14	10	5	2	-	22	16	11	5	-	7	2	CPS 133	
-	9	47	24	16	18	23	6	2	78	57	24	11	1	7	2	CPS 134	
-	-	-	-	1	1	-	-	-	-	1	-	-	-	-	1	CPS 135	
-	-	-	1	1	-	-	4	-	1	5	-	-	-	-	-	CPS 136	
<b>6</b>	<b>61</b>	<b>187</b>	<b>131</b>	<b>253</b>	<b>219</b>	<b>500</b>	<b>308</b>	<b>62</b>	<b>756</b>	<b>699</b>	<b>393</b>	<b>36</b>	<b>71</b>	<b>44</b>	<b>128</b>	<b>Titolo 2</b>	
-	-	1	-	3	1	7	4	-	7	7	4	-	1	1	-	CPS 137	
-	-	2	-	11	14	48	41	8	58	57	40	5	5	1	-	CPS 138	
-	-	-	-	3	3	6	-	-	7	2	2	-	2	-	1	CPS 139	
-	-	5	3	10	6	15	5	1	24	10	11	-	4	-	7	CPS 139	
1	9	44	26	50	25	47	13	2	123	67	41	9	2	8	15	CPS 139	
-	1	6	11	22	9	12	6	1	36	20	19	-	6	1	5	CPS 139	
-	14	35	14	24	21	37	6	1	74	72	20	3	2	2	1	CPS 139	
-	-	-	1	-	-	1	-	-	-	1	-	-	-	1	-	CPS 139	
1	21	62	35	76	64	130	56	9	196	162	90	6	27	8	59	CPS 139	
-	2	14	17	37	31	63	25	2	58	47	14	2	18	7	61	CPS 139	
-	-	4	7	6	7	18	6	-	26	16	15	1	3	3	-	CPS 140	
-	-	-	-	-	-	1	1	-	1	1	1	-	-	-	-	CPS 141bis	
-	-	-	-	-	-	2	1	2	2	1	1	-	-	-	-	CPS 143	
-	-	-	-	-	-	1	-	-	-	-	-	-	-	1	-	CPS 143bis	
4	17	57	34	39	37	75	56	8	100	204	48	6	6	12	4	CPS 144	
-	-	-	-	-	-	2	-	-	1	1	1	-	-	-	-	CPS 144bis	
-	-	-	7	24	37	81	64	13	137	62	94	6	4	4	8	CPS 146	
-	-	2	4	4	12	20	5	8	25	20	7	2	1	2	-	CPS 147	
-	-	-	-	-	-	1	3	-	2	2	2	-	-	-	-	CPS 148	
-	-	-	-	4	2	17	16	1	27	10	19	-	1	1	-	CPS 149	
-	-	-	-	2	-	3	3	-	2	3	2	-	1	-	2	CPS 150	
-	-	-	-	-	-	1	1	-	1	-	-	-	-	-	-	CPS 151	
-	-	-	-	-	-	-	-	1	1	-	1	-	-	-	-	CPS 153	
-	-	-	-	-	-	2	-	-	-	2	-	-	-	-	-	CPS 155	
-	-	1	3	1	1	4	2	1	7	4	5	-	1	-	-	CPS 156	
-	-	-	-	-	2	5	7	2	6	10	4	-	-	-	-	CPS 157	
-	-	-	-	-	2	1	1	1	2	2	2	-	-	-	-	CPS 158	
-	-	-	-	-	-	1	-	-	-	1	-	-	-	-	-	CPS 159	
-	1	13	7	14	8	14	8	3	22	34	5	2	5	2	5	CPS 160	
-	-	-	-	-	-	3	-	-	1	2	-	-	-	-	-	CPS 169	
<b>1</b>	<b>5</b>	<b>11</b>	<b>3</b>	<b>13</b>	<b>20</b>	<b>97</b>	<b>96</b>	<b>26</b>	<b>79</b>	<b>181</b>	<b>52</b>	<b>2</b>	<b>2</b>	<b>8</b>	<b>1</b>	<b>Titolo 3</b>	
-	-	1	1	4	7	17	23	5	15	41	7	-	-	1	1	CPS 173	
-	1	3	-	3	4	33	27	11	22	58	18	-	-	2	-	CPS 174	
1	-	4	2	5	7	27	33	9	27	57	17	1	1	3	-	CPS 177	
-	-	-	-	-	-	2	-	-	-	2	-	-	-	-	-	CPS 179	
-	-	1	-	-	-	1	3	-	2	3	2	-	-	-	-	CPS 179quat	
-	4	2	-	2	2	18	15	1	16	24	10	1	1	2	-	CPS 179sept	
-	<b>13</b>	<b>20</b>	<b>14</b>	<b>39</b>	<b>54</b>	<b>238</b>	<b>173</b>	<b>41</b>	<b>258</b>	<b>294</b>	<b>153</b>	<b>7</b>	<b>8</b>	<b>21</b>	<b>4</b>	<b>Titolo 4</b>	
-	10	15	10	28	43	187	141	30	203	234	115	7	7	15	3	CPS 180	
-	2	4	3	8	13	47	23	3	51	47	31	1	1	4	-	CPS 181	
-	-	-	-	2	-	2	3	5	3	3	3	-	-	1	-	CPS 183	
-	2	1	2	2	1	10	9	3	9	19	5	-	-	1	1	CPS 186	
<b>4</b>	<b>12</b>	<b>12</b>	<b>19</b>	<b>72</b>	<b>58</b>	<b>119</b>	<b>43</b>	<b>6</b>	<b>146</b>	<b>83</b>	<b>49</b>	<b>7</b>	<b>7</b>	<b>103</b>	<b>5</b>	<b>Titolo 5</b>	
1	2	2	4	3	2	13	6	4	15	20	10	2	1	1	-	CPS 187	
-	-	-	-	-	-	-	2	-	-	2	-	-	-	-	-	CPS 188	
-	1	-	-	2	-	3	4	1	6	4	6	-	-	1	-	CPS 189	
-	-	2	2	2	-	8	-	-	9	4	3	2	-	-	1	CPS 190	
-	1	-	-	-	-	1	1	-	1	2	1	-	-	-	-	CPS 191	
-	-	-	-	-	-	1	2	-	1	2	1	-	-	-	-	CPS 193	
-	-	1	-	-	1	3	4	-	4	5	2	-	-	-	-	CPS 194	
-	-	-	-	-	-	5	4	-	5	1	5	-	-	3	-	CPS 195	
-	-	-	1	-	2	7	1	-	9	1	4	-	-	1	-	CPS 196	
3	8	3	-	5	4	12	11	1	16	30	9	2	-	-	1	CPS 197	
-	-	4	3	2	2	7	5	-	11	11	7	1	-	-	1	CPS 198	
-	-	-	10	58	48	61	7	-	72	3	4	-	6	99	3	CPS 199	

<b>Autori</b>													
	<i>Tot</i>	<i>Uomini</i>	<i>Donne</i>	<i>Minori</i>	<i>Stranieri</i>	<i>A(stag)</i>	<i>B(ann)</i>	<i>C(dom)</i>	<i>G(conf)</i>	<i>L(prov)</i>	<i>niente</i>	<i>Asilanti</i>	
<b>Contro la famiglia</b>	<b>20</b>	<b>12</b>	<b>8</b>	-	<b>8</b>	-	-	<b>1</b>	<b>6</b>	-	-	<b>1</b>	-
CPS 213 Incesto	1	1	-	-	1	-	-	-	1	-	-	-	-
CPS 217 Trascuranza degli obblighi di mantenimento	6	6	-	-	3	-	-	-	2	-	-	1	-
CPS 219 Violazione del dovere d'assistenza o educazione	13	5	8	-	4	-	-	1	3	-	-	-	-
<b>Di comune pericolo</b>	<b>112</b>	<b>88</b>	<b>24</b>	<b>19</b>	<b>44</b>	-	-	<b>7</b>	<b>21</b>	<b>9</b>	<b>2</b>	<b>5</b>	-
CPS 221 Incendio intenzionale	24	24	-	14	11	-	-	2	8	1	-	-	-
CPS 222 Incendio colposo	69	47	22	5	28	-	-	5	11	6	2	4	-
CPS 224 Uso delittuoso di materie esplosive o gas velenosi	2	-	2	-	-	-	-	-	-	-	-	-	-
CPS 229 Violazione delle regole dell'arte edilizia	17	17	-	-	5	-	-	-	2	2	-	1	-
<b>Contro le pubbliche comunicazioni</b>	<b>3</b>	<b>3</b>	-	-	<b>2</b>	-	-	-	<b>2</b>	-	-	-	-
CPS 237 Perturbamento della circolazione pubblica	2	2	-	2	2	-	-	-	2	-	-	-	-
CPS 238 Perturbamento del servizio ferroviario	1	1	-	-	-	-	-	-	-	-	-	-	-
<b>Falsificazione di monete, valori, marche, pesi</b>	<b>170</b>	<b>132</b>	<b>38</b>	<b>2</b>	<b>153</b>	-	-	<b>3</b>	<b>10</b>	<b>3</b>	<b>2</b>	<b>131</b>	<b>4</b>
CPS 242 Messa in circolazione di monete false	124	95	29	2	110	-	-	3	9	3	-	91	4
CPS 244 Importazione, acquisto e deposito di monete false	47	36	11	-	44	-	-	-	-	-	2	42	-
CPS 245 Falsificazione di valori di bollo ufficiali	2	2	-	-	1	-	-	-	1	-	-	-	-
<b>Falsità in atti</b>	<b>170</b>	<b>128</b>	<b>42</b>	<b>40</b>	<b>98</b>	-	-	<b>6</b>	<b>30</b>	<b>3</b>	<b>2</b>	<b>54</b>	<b>4</b>
CPS 251 Falsità in documenti	52	47	5	3	32	-	-	2	17	2	-	10	1
CPS 252 Falsità in certificati	113	78	35	37	65	-	-	4	13	1	2	44	2
CPS 253 Conseguimento fraudolento di una falsa attestazione	7	5	2	-	2	-	-	-	-	-	-	-	2
<b>Contro la tranquillità pubblica</b>	<b>27</b>	<b>20</b>	<b>7</b>	<b>4</b>	<b>11</b>	-	-	<b>3</b>	<b>6</b>	-	-	<b>2</b>	-
CPS 260 Sommosa	12	10	2	1	3	-	-	-	2	-	-	1	-
CPS 260bis Atti preparatori punibili	2	2	-	1	2	-	-	-	1	-	-	1	-
CPS 261bis Discriminazione razziale	13	8	5	2	6	-	-	3	3	-	-	-	-
<b>Contro lo Stato e la difesa nazionale</b>	<b>1</b>	<b>1</b>	-	-	-	-	-	-	-	-	-	-	-
CPS 273 Spionaggio economico	1	1	-	-	-	-	-	-	-	-	-	-	-
<b>Contro la pubblica autorità</b>	<b>119</b>	<b>94</b>	<b>25</b>	<b>4</b>	<b>46</b>	-	-	<b>5</b>	<b>23</b>	<b>1</b>	<b>3</b>	<b>7</b>	<b>8</b>
CPS 285 Violenza o minaccia contro le autorità e i funzionari	28	26	2	3	14	-	-	2	5	-	2	-	5
CPS 286 Impedimento di atti delle autorità	11	11	-	-	8	-	-	1	2	-	-	3	2
CPS 287 Usurpazione di funzioni	7	7	-	1	3	-	-	-	3	-	-	-	-
CPS 288 Corruzione attiva	2	2	-	-	1	-	-	-	-	-	-	1	-
CPS 289 Sottrazione di cose requisite o sequestrate	1	1	-	-	1	-	-	-	-	-	-	1	-
CPS 290 Rottura di sigilli	1	-	1	-	1	-	-	1	-	-	-	-	-
CPS 291 Violazione del bando	1	1	-	-	1	-	-	-	-	-	-	1	-
CPS 292 Disobbedienza a decisioni delle autorità	69	47	22	-	17	-	-	1	13	1	1	1	1
<b>Contro l'amministrazione della giustizia</b>	<b>84</b>	<b>58</b>	<b>26</b>	<b>5</b>	<b>44</b>	-	-	<b>11</b>	<b>13</b>	-	<b>2</b>	<b>15</b>	<b>4</b>
CPS 303 Denuncia mendace	22	16	6	1	12	-	-	4	2	-	-	5	1
CPS 304 Sviamento della giustizia	20	11	9	2	8	-	-	-	3	-	-	5	1
CPS 305 Favoreggiamento	9	7	2	-	2	-	-	1	-	-	-	1	-
CPS 305bis Riciclaggio di denaro	15	12	3	1	13	-	-	3	2	-	1	5	2
CPS 306 Dichiarazione falsa di una parte in giudizio	1	1	-	-	-	-	-	-	-	-	-	-	-
CPS 307 Falsa testimonianza, falsa perizia, falsa traduzione c	19	13	6	1	10	-	-	3	6	-	1	-	-
<b>Contro i doveri d'ufficio e professionali</b>	<b>2</b>	<b>2</b>	-	-	-	-	-	-	-	-	-	-	-
CPS 312 Abuso di autorità	1	1	-	-	-	-	-	-	-	-	-	-	-
CPS 315 Corruzione passiva	1	1	-	-	-	-	-	-	-	-	-	-	-
<b>TUTTI I TITOLI</b>	<b>4'113</b>	<b>3'132</b>	<b>981</b>	<b>454</b>	<b>2'264</b>	<b>1</b>	<b>304</b>	<b>812</b>	<b>90</b>	<b>47</b>	<b>796</b>	<b>243</b>	



Classe d'età										Paese d'origine							
< 12	12 - 14	15 - 17	18 - 19	20 - 24	25 - 29	30 - 44	45 - 64	>= 65	EU	CH	ITA	YUG	AFR	AME	ASIA		
-	-	-	-	-	-	2	12	4	2	8	12	4	2	-	-	-	<b>Titolo 6</b>
-	-	-	-	-	-	-	-	1	-	1	-	1	-	-	-	-	CPS 213
-	-	-	-	-	-	1	3	1	1	3	3	1	-	-	-	-	CPS 217
-	-	-	-	-	-	1	9	2	1	4	9	2	2	-	-	-	CPS 219
<b>2</b>	<b>9</b>	<b>8</b>	<b>3</b>	<b>12</b>	<b>8</b>	<b>27</b>	<b>30</b>	<b>13</b>	<b>39</b>	<b>67</b>	<b>23</b>	-	<b>1</b>	<b>2</b>	<b>2</b>	<b>Titolo 7</b>	
-	6	8	1	5	-	3	1	-	9	13	7	-	-	1	1	-	CPS 221
2	3	-	2	5	8	18	18	13	25	41	12	-	1	1	1	-	CPS 222
-	-	-	-	2	-	-	-	-	-	2	-	-	-	-	-	-	CPS 224
-	-	-	-	-	-	6	11	-	5	11	4	-	-	-	-	-	CPS 229
-	<b>2</b>	-	-	-	-	<b>1</b>	-	-	<b>2</b>	<b>1</b>	-	-	-	-	-	-	<b>Titolo 9</b>
-	2	-	-	-	-	-	-	-	2	-	-	-	-	-	-	-	CPS 237
-	-	-	-	-	-	1	-	-	-	1	-	-	-	-	-	-	CPS 238
-	-	<b>2</b>	<b>4</b>	<b>18</b>	<b>16</b>	<b>60</b>	<b>65</b>	<b>4</b>	<b>116</b>	<b>17</b>	<b>101</b>	<b>2</b>	<b>10</b>	<b>2</b>	<b>25</b>	<b>Titolo 10</b>	
-	-	2	3	14	13	46	42	4	84	14	72	2	8	2	16	-	CPS 242
-	-	-	1	6	3	13	23	-	32	3	30	-	2	-	10	-	CPS 244
-	-	-	-	-	-	1	1	-	1	1	-	-	-	-	-	-	CPS 245
<b>1</b>	-	<b>39</b>	<b>21</b>	<b>14</b>	<b>23</b>	<b>47</b>	<b>23</b>	<b>2</b>	<b>78</b>	<b>72</b>	<b>33</b>	<b>5</b>	<b>9</b>	<b>3</b>	<b>8</b>	<b>Titolo 11</b>	
-	-	3	2	4	6	22	13	2	29	20	20	1	2	-	1	-	CPS 251
1	-	36	19	10	16	23	8	-	49	48	13	4	6	3	7	-	CPS 252
-	-	-	-	1	1	3	2	-	1	5	-	-	1	-	-	-	CPS 253
-	<b>1</b>	<b>3</b>	-	<b>6</b>	<b>6</b>	<b>5</b>	<b>5</b>	<b>1</b>	<b>10</b>	<b>16</b>	<b>6</b>	-	-	<b>1</b>	-	-	<b>Titolo 12</b>
-	-	1	-	6	2	3	-	-	3	9	3	-	-	-	-	-	CPS 260
-	-	1	-	-	-	1	-	-	2	-	1	-	-	-	-	-	CPS 260bis
-	1	1	-	-	4	1	5	1	5	7	2	-	-	1	-	-	CPS 261bis
-	-	-	-	-	-	<b>1</b>	-	-	-	<b>1</b>	-	-	-	-	-	-	<b>Titolo 13</b>
-	-	-	-	-	-	1	-	-	-	1	-	-	-	-	-	-	CPS 273
-	-	<b>4</b>	<b>8</b>	<b>13</b>	<b>8</b>	<b>45</b>	<b>35</b>	<b>6</b>	<b>35</b>	<b>71</b>	<b>20</b>	-	<b>10</b>	-	<b>1</b>	<b>Titolo 15</b>	
-	-	3	6	4	1	12	1	1	9	14	7	-	5	-	-	-	CPS 285
-	-	-	-	4	4	2	1	-	5	3	1	-	3	-	-	-	CPS 286
-	-	1	1	2	-	2	1	-	3	4	2	-	-	-	-	-	CPS 287
-	-	-	-	-	-	1	1	-	1	1	1	-	-	-	-	-	CPS 288
-	-	-	-	-	-	-	1	-	1	-	-	-	-	-	-	-	CPS 289
-	-	-	-	-	-	1	-	-	1	-	-	-	-	-	-	-	CPS 290
-	-	-	-	-	-	1	-	-	1	-	-	-	-	-	-	-	CPS 291
-	-	-	1	3	2	28	30	5	14	50	8	-	2	-	1	-	CPS 292
<b>1</b>	-	<b>4</b>	<b>4</b>	<b>13</b>	<b>13</b>	<b>27</b>	<b>17</b>	<b>5</b>	<b>34</b>	<b>40</b>	<b>20</b>	<b>2</b>	<b>5</b>	<b>4</b>	<b>1</b>	<b>Titolo 17</b>	
1	-	-	-	5	3	7	2	4	8	10	6	-	-	3	1	-	CPS 303
-	-	2	1	3	4	4	6	-	8	12	6	-	-	-	-	-	CPS 304
-	-	-	-	1	3	2	3	-	2	7	2	-	-	-	-	-	CPS 305
-	-	1	2	1	3	6	2	-	7	2	1	1	5	1	-	-	CPS 305bis
-	-	-	-	-	-	1	-	-	-	1	-	-	-	-	-	-	CPS 306
-	-	1	1	3	1	8	4	1	10	9	6	1	-	-	-	-	CPS 307
-	-	-	-	-	-	-	<b>2</b>	-	-	<b>2</b>	-	-	-	-	-	-	<b>Titolo 18</b>
-	-	-	-	-	-	-	1	-	-	1	-	-	-	-	-	-	CPS 312
-	-	-	-	-	-	-	1	-	-	1	-	-	-	-	-	-	CPS 315
<b>16</b>	<b>116</b>	<b>322</b>	<b>228</b>	<b>496</b>	<b>474</b>	<b>1'345</b>	<b>922</b>	<b>193</b>	<b>1'729</b>	<b>1'806</b>	<b>926</b>	<b>85</b>	<b>130</b>	<b>218</b>	<b>186</b>	<b>CPS</b>	

## T15 Vittime di infrazioni al CPS nel cantone. Affari registrati dalla polizia nel 2008

	Vittime				Classe d'età										
	Tot	Uomini	Donne	Minori	Stranieri	< 12	12 - 14	15 - 17	18 - 19	20 - 24	25 - 29	30 - 44	45 - 64	>= 65	
<b>Contro la vita e l'integrità della persona</b>	<b>737</b>	<b>416</b>	<b>321</b>	<b>65</b>	<b>340</b>	<b>4</b>	<b>22</b>	<b>39</b>	<b>29</b>	<b>87</b>	<b>86</b>	<b>267</b>	<b>154</b>	<b>49</b>	
CPS 111 Omicidio intenzionale	4	4	-	-	2	-	-	-	-	1	1	1	1	-	
CPS 117 Omicidio colposo	1	-	1	-	-	-	-	-	-	-	1	-	-	-	
CPS 122 Lesioni gravi	22	20	2	1	7	-	-	1	-	4	2	8	6	1	
CPS 123 Lesioni semolici	434	217	217	38	209	4	17	17	14	53	50	169	84	26	
CPS 125 Lesioni colpose	18	9	9	-	6	-	-	-	1	2	2	3	6	4	
CPS 126 Vie di fatto	161	79	82	6	80	-	2	4	3	15	18	65	39	15	
CPS 128 Omissione di soccorso	5	4	1	1	2	-	-	1	1	-	1	1	1	-	
CPS 128bis Falso allarme	2	1	1	-	1	-	-	-	-	-	-	2	-	-	
CPS 129 Esposizione a pericolo della vita altrui	17	10	7	1	5	-	-	1	-	1	4	3	6	2	
CPS 133 Rissa	16	16	-	-	7	-	-	-	6	8	-	2	-	-	
CPS 134 Agressione	74	66	8	20	30	-	3	17	5	7	10	19	12	1	
<b>Contro il matrimonio</b>	<b>8'378</b>	<b>4'721</b>	<b>3'657</b>	<b>583</b>	<b>1'805</b>	<b>146</b>	<b>131</b>	<b>306</b>	<b>222</b>	<b>524</b>	<b>618</b>	<b>2'378</b>	<b>2'750</b>	<b>1'303</b>	
CPS 137 Annullazione semplice	26	17	9	4	6	-	3	1	1	2	2	7	7	3	
CPS 138 Annullazione indebita	55	34	21	1	17	-	-	1	-	1	7	18	21	7	
CPS 139 Furti (horsennin)	536	201	335	69	83	23	15	31	32	47	38	98	147	105	
CPS 139 Furti (con destrezza)	676	248	428	87	156	28	23	36	29	63	45	165	170	117	
CPS 139 Furti (con scasso)	1'487	917	570	8	227	4	1	3	4	34	57	406	638	340	
CPS 139 Furti (da/nei veicoli)	1'462	946	516	82	350	33	10	39	36	90	117	491	487	159	
CPS 139 Furti (di veicolo)	691	513	178	80	227	1	16	63	24	40	58	228	216	45	
CPS 139 Furti (scippo)	29	7	22	3	7	1	-	2	-	-	1	7	12	6	
CPS 139 Furti (senza scasso)	1'949	960	989	236	391	53	64	119	96	164	178	481	517	277	
CPS 139 Furti (archennin)	1	-	1	-	-	-	-	-	-	-	-	-	-	1	
CPS 140 Rapina	56	25	31	4	26	-	1	3	1	9	5	20	11	6	
CPS 143 Acquisizione illecita di dati	5	2	3	-	3	-	-	-	-	1	-	3	1	-	
CPS 143bis Accesso indebito a un sistema per l'elaborazione	2	2	-	-	2	-	-	-	-	1	-	-	1	-	
CPS 144 Danneggiamento	1'294	805	489	7	266	-	-	7	9	60	105	434	512	167	
CPS 144bis Danneggiamento di dati	1	1	-	-	-	-	-	-	-	1	-	-	-	-	
CPS 146 Truffa	196	96	100	2	54	-	-	2	1	15	11	40	40	87	
CPS 147 Abuso di un impianto per l'elaborazione di dati	95	59	36	4	26	4	-	-	1	7	5	33	32	13	
CPS 148 Abuso di carte-chèques o di credito	7	2	5	-	-	-	-	-	-	-	2	2	2	1	
CPS 149 Frode dello sconto	4	3	1	-	-	-	-	-	-	-	-	2	1	1	
CPS 150 Conseguimento fraudolento di una prestazione	2	2	-	-	-	-	-	-	-	-	-	-	1	1	
CPS 151 Danno matrimoniale procurato con astuzia	1	1	-	-	-	-	-	-	-	-	-	-	-	1	
CPS 156 Estorsione	12	11	1	4	2	-	-	4	-	-	-	1	6	1	
CPS 157 Usura	8	4	4	-	6	-	-	-	-	2	2	1	1	2	
CPS 160 Ricettazione	8	5	3	3	5	-	-	3	-	1	-	2	2	-	
CPS 169 Distrazione di valori matrimoniali sottratti a n	1	1	-	-	-	-	-	-	-	-	-	-	1	-	
<b>Contro l'onore e la sfera personale riservata</b>	<b>278</b>	<b>140</b>	<b>138</b>	<b>7</b>	<b>78</b>	<b>4</b>	<b>1</b>	<b>2</b>	<b>4</b>	<b>9</b>	<b>19</b>	<b>122</b>	<b>87</b>	<b>30</b>	
CPS 173 Diffamazione	58	32	26	1	19	-	-	1	2	2	4	27	18	4	
CPS 174 Calunnia	74	48	26	2	22	1	-	1	1	2	5	30	27	7	
CPS 175 Diffamazione e calunnia contro un defunto o u	1	1	-	-	-	-	-	-	-	-	-	-	1	-	
CPS 177 Ingiuria	91	38	53	2	20	1	1	-	-	3	6	42	27	11	
CPS 179ouater Violazione della sfera sereta o privata	7	3	4	3	2	2	-	1	-	-	-	3	-	1	
CPS 179senties Abuso del telefono	55	22	33	-	18	-	-	-	1	2	4	24	16	8	
<b>Contro la libertà personale</b>	<b>600</b>	<b>289</b>	<b>311</b>	<b>36</b>	<b>223</b>	<b>4</b>	<b>11</b>	<b>21</b>	<b>14</b>	<b>39</b>	<b>54</b>	<b>238</b>	<b>180</b>	<b>39</b>	
CPS 180 Minaccia	481	247	234	25	183	2	8	15	11	31	40	190	151	33	
CPS 181 Coazione	104	34	70	10	38	2	3	5	3	8	14	45	19	5	
CPS 183 Sequestro di persona e rannimento	9	4	5	1	5	-	-	1	-	-	-	2	6	-	
CPS 186 Violazione di domicilio	13	7	6	-	1	-	-	-	-	1	-	6	5	1	
<b>Contro l'integrità sessuale</b>	<b>100</b>	<b>11</b>	<b>89</b>	<b>55</b>	<b>28</b>	<b>18</b>	<b>20</b>	<b>17</b>	<b>6</b>	<b>7</b>	<b>7</b>	<b>19</b>	<b>5</b>	<b>1</b>	
CPS 187 Atti sessuali con fanciulli	34	4	30	32	11	15	12	5	-	-	1	1	-	-	
CPS 189 Coazione sessuale	11	2	9	4	2	-	1	3	1	3	1	1	1	-	
CPS 190 Violenza carnale	13	-	13	5	3	-	2	3	1	1	1	4	1	-	
CPS 191 Atti sessuali con persone incapaci di discernir	3	1	2	2	-	1	-	1	-	-	1	-	-	-	
CPS 193 Sfruttamento dello stato di bisogno	1	1	-	-	-	-	-	-	-	-	1	-	-	-	
CPS 194 Esibizionismo	11	-	11	3	3	1	1	1	1	2	-	3	1	1	
CPS 196 Tratta di esseri umani	1	-	1	-	1	-	-	-	1	-	-	-	-	-	
CPS 197 Pornografia	1	-	1	1	1	1	-	-	-	-	-	-	-	-	
CPS 198 Molestie sessuali	26	2	24	10	6	1	5	4	2	1	1	10	2	-	
CPS 199 Esercizio illecito della prostituzione	1	1	-	-	1	-	-	-	-	-	1	-	-	-	
<b>Contro la famiglia</b>	<b>16</b>	<b>2</b>	<b>14</b>	<b>9</b>	<b>7</b>	<b>6</b>	<b>3</b>	<b>-</b>	<b>-</b>	<b>-</b>	<b>1</b>	<b>5</b>	<b>-</b>	<b>1</b>	
CPS 213 Incesto	1	-	1	-	1	-	-	-	-	-	-	1	-	-	
CPS 217 Trascuranza degli obblighi di mantenimento	5	-	5	-	2	-	-	-	-	-	1	3	-	1	
CPS 219 Violazione del dovere d'assistenza o educazio	10	2	8	9	4	6	3	-	-	-	-	1	-	-	
<b>Di comune pericolo</b>	<b>187</b>	<b>130</b>	<b>57</b>	<b>4</b>	<b>47</b>	<b>1</b>	<b>-</b>	<b>3</b>	<b>-</b>	<b>6</b>	<b>5</b>	<b>43</b>	<b>87</b>	<b>42</b>	
CPS 221 Incendio intenzionale	126	100	26	1	38	1	-	-	-	4	1	24	67	29	
CPS 222 Incendio colposo	49	23	26	3	4	-	-	3	-	1	2	12	18	13	
CPS 224 Uso delittuoso di materie esplosive o nas vele	1	-	1	-	-	-	-	-	-	-	-	-	1	-	
CPS 229 Violazione delle regole dell'arte edilizia	10	6	4	-	4	-	-	-	-	1	2	6	1	-	
CPS 230 Rimozione od omissione di apparecchi protetti	1	1	-	-	1	-	-	-	-	-	-	1	-	-	

	Vittime					Classe d'età									
	Tot	Uomini	Donne	Minori	Stranieri	< 12	12 - 14	15 - 17	18 - 19	20 - 24	25 - 29	30 - 44	45 - 64	>= 65	
<b>Falsificazione di monete, valori, marche, pesi</b>	<b>9</b>	<b>5</b>	<b>4</b>	-	<b>4</b>	-	-	-	-	-	<b>3</b>	<b>1</b>	<b>4</b>	<b>1</b>	
CPS 242 Messa in circolazione di monete false	7	3	4	-	3	-	-	-	-	-	2	1	3	1	
CPS 244 Importazione, acquisto e deposito di monete false	2	2	-	-	1	-	-	-	-	-	1	-	1	-	
<b>Falsità in atti</b>	<b>19</b>	<b>12</b>	<b>7</b>	-	<b>7</b>	-	-	-	<b>3</b>	<b>1</b>	<b>2</b>	<b>6</b>	<b>5</b>	<b>2</b>	
CPS 251 Falsità in documenti	11	9	2	-	4	-	-	-	-	-	1	4	4	2	
CPS 252 Falsità in certificati	6	1	5	-	2	-	-	-	3	1	1	1	-	-	
CPS 253 Conseguimento fraudolento di una falsa attestazione	2	2	-	-	1	-	-	-	-	-	-	-	1	1	
<b>Contro la tranquillità pubblica</b>	<b>13</b>	<b>6</b>	<b>7</b>	-	<b>9</b>	-	-	-	-	-	-	<b>7</b>	<b>6</b>	-	
CPS 261bis Discriminazione razziale	12	5	7	-	9	-	-	-	-	-	-	7	5	-	
CPS 262 Turbamento della pace dei defunti	1	1	-	-	-	-	-	-	-	-	-	-	1	-	
<b>Contro la pubblica autorità</b>	<b>42</b>	<b>23</b>	<b>19</b>	<b>4</b>	<b>8</b>	-	<b>1</b>	<b>3</b>	-	-	<b>2</b>	<b>16</b>	<b>11</b>	<b>9</b>	
CPS 285 Violenza o minaccia contro le autorità e i funzionari	10	9	1	2	-	-	-	2	-	-	2	4	2	-	
CPS 287 Usurpazione di funzioni	4	3	1	2	-	-	1	1	-	-	-	-	1	1	
CPS 292 Disobbedienza a decisioni delle autorità	28	11	17	-	8	-	-	-	-	-	-	12	8	8	
<b>Contro l'amministrazione della giustizia</b>	<b>26</b>	<b>19</b>	<b>7</b>	<b>1</b>	<b>12</b>	<b>1</b>	-	-	-	<b>1</b>	<b>3</b>	<b>12</b>	<b>8</b>	<b>1</b>	
CPS 303 Denuncia mendace	15	12	3	-	7	-	-	-	-	-	-	8	7	-	
CPS 304 Sviamento della giustizia	3	2	1	-	2	-	-	-	-	-	2	1	-	-	
CPS 306 Dichiarazione falsa di una parte in giudizio	1	-	1	1	-	1	-	-	-	-	-	-	-	-	
CPS 307 Falsa testimonianza, falsa perizia, falsa traduzione	7	5	2	-	3	-	-	-	-	1	1	3	1	1	
<b>Contro i doveri d'ufficio e professionali</b>	<b>3</b>	<b>1</b>	<b>2</b>	-	<b>1</b>	-	-	-	-	-	-	<b>3</b>	-	-	
CPS 312 Abuso di autorità	3	1	2	-	1	-	-	-	-	-	-	3	-	-	
<b>Contro le disposizioni del diritto federale</b>	<b>8</b>	<b>4</b>	<b>4</b>	-	<b>3</b>	-	-	-	-	-	<b>1</b>	<b>3</b>	<b>2</b>	<b>2</b>	
CPS 332 Omessa notificazione del rinvenimento di cose	8	4	4	-	3	-	-	-	-	-	1	3	2	2	
<b>TUTTI I TITOLI</b>	<b>10'180</b>	<b>5'661</b>	<b>4'519</b>	<b>752</b>	<b>2'494</b>	<b>182</b>	<b>188</b>	<b>382</b>	<b>272</b>	<b>664</b>	<b>784</b>	<b>3'017</b>	<b>3'226</b>	<b>1'465</b>	

**T13 Codice penale svizzero. Tassi di delucidazione<sup>1</sup> per gli anni 2004-2008**

	Affari occorsi nell'anno					Tassi di delucidazione al 10.02.2009				
	2004	2005	2006	2007	2008	2004	2005	2006	2007	2008
<b>Contro la vita e l'integrità della persona</b>	<b>429</b>	<b>542</b>	<b>608</b>	<b>751</b>	<b>677</b>	<b>88.1%</b>	<b>88.9%</b>	<b>93.1%</b>	<b>91.2%</b>	<b>91.1%</b>
CPS 111 Omicidio intenzionale	6	2	-	5	4	83.3%	100.0%	-	80.0%	100.0%
CPS 112 Assassinio	1	2	-	1	-	100.0%	100.0%	-	100.0%	-
CPS 113 Omicidio passionale	-	1	-	-	-	-	100.0%	-	-	-
CPS 117 Omicidio colposo	7	3	3	1	1	100.0%	100.0%	100.0%	100.0%	100.0%
CPS 122 Lesioni gravi	16	15	21	23	14	87.5%	86.7%	100.0%	82.6%	85.7%
CPS 123 Lesioni semplici	134	281	348	446	399	87.3%	90.0%	94.8%	91.0%	93.7%
CPS 125 Lesioni colpose	7	14	18	17	17	85.7%	85.7%	88.9%	94.1%	94.1%
CPS 126 Vie di fatto	167	156	142	148	133	94.0%	95.5%	93.0%	96.6%	94.0%
CPS 127 Abbandono	1	-	-	-	-	100.0%	-	-	-	-
CPS 128 Omissione di soccorso	4	3	2	-	5	100.0%	100.0%	100.0%	-	80.0%
CPS 128bis Falso allarme	4	-	1	7	3	75.0%	-	100.0%	85.7%	66.7%
CPS 129 Esposizione a pericolo della vita altrui	23	14	15	15	19	82.6%	57.1%	93.3%	80.0%	68.4%
CPS 133 Rissa	11	9	9	12	12	90.9%	77.8%	100.0%	100.0%	83.3%
CPS 134 Aggressione	48	41	43	72	67	70.8%	68.3%	74.4%	84.7%	79.1%
CPS 135 Rappresentazione di atti di cruda violenza	-	-	1	2	-	-	-	100.0%	100.0%	-
CPS 136 Somministrazione a fanciulli di sostanze pericolose	-	1	5	2	3	-	100.0%	100.0%	100.0%	100.0%
<b>Contro il patrimonio</b>	<b>15'136</b>	<b>13297</b>	<b>13303</b>	<b>12767</b>	<b>11184</b>	<b>15.7%</b>	<b>16.3%</b>	<b>16.6%</b>	<b>15.9%</b>	<b>14.7%</b>
CPS 137 Appropriazione semplice	22	32	32	29	31	63.6%	84.4%	84.4%	58.6%	32.3%
CPS 138 Appropriazione indebita	104	120	112	86	54	93.3%	95.8%	94.6%	96.5%	90.7%
CPS 139 Furto (borseggio)	591	582	611	655	500	2.4%	2.4%	2.0%	0.9%	2.6%
CPS 139 Furto (con destrezza)	753	627	558	673	760	6.4%	5.1%	5.7%	4.3%	3.8%
CPS 139 Furto (con scasso)	3'651	2515	2533	2608	2545	16.4%	17.7%	17.5%	15.3%	10.8%
CPS 139 Furto (da/nei veicoli)	1'863	1801	1787	2076	1494	3.8%	4.9%	3.7%	3.8%	5.8%
CPS 139 Furto (di veicolo)	1'081	1006	1115	963	743	9.6%	9.9%	10.0%	12.8%	9.7%
CPS 139 Furto (scippo)	50	38	37	44	27	6.0%	13.2%	10.8%	11.4%	3.7%
CPS 139 Furto (senza scasso)	3'744	3551	3252	2701	2291	12.8%	12.4%	12.5%	14.0%	15.2%
CPS 139 Furto (taccheggio)	299	204	210	196	220	93.6%	94.6%	97.6%	95.9%	89.5%
CPS 140 Rapina	64	59	68	75	48	40.6%	47.5%	47.1%	41.3%	41.7%
CPS 141 Sottrazione di una cosa mobile	2	1	2	-	-	100.0%	100.0%	100.0%	-	-
CPS 141bis Impiego illecito di valori patrimoniali	1	1	1	2	-	100.0%	100.0%	100.0%	100.0%	-
CPS 142 Sottrazione di energia	1	-	1	-	-	100.0%	-	100.0%	-	-
CPS 143 Acquisizione illecita di dati	1	9	20	6	5	0.0%	44.4%	25.0%	16.7%	20.0%
CPS 143bis Accesso indebito a un sistema per l'elaborazione	1	-	4	3	4	0.0%	-	50.0%	0.0%	50.0%
CPS 144 Danneggiamento	2'496	2331	2524	2195	2053	11.6%	14.4%	16.1%	15.9%	11.5%
CPS 144bis Danneggiamento di dati	2	-	2	4	-	100.0%	-	100.0%	75.0%	-
CPS 146 Truffa	206	217	206	226	208	85.9%	84.3%	85.9%	84.1%	87.5%
CPS 147 Abuso di un impianto per l'elaborazione di dati	46	70	74	95	106	52.2%	47.1%	32.4%	26.3%	32.1%
CPS 148 Abuso di carte-chèques o di credito	2	-	3	5	3	50.0%	-	100.0%	60.0%	33.3%
CPS 149 Frode dello scotto	32	35	42	47	18	100.0%	100.0%	100.0%	97.9%	100.0%
CPS 150 Conseguimento fraudolento di una prestazione	17	24	10	9	6	82.4%	79.2%	100.0%	100.0%	100.0%
CPS 151 Danno patrimoniale procurato con astuzia	-	-	-	1	1	-	-	-	100.0%	100.0%
CPS 152 False indicazioni su attività commerciali	-	1	-	-	-	-	100.0%	-	-	-
CPS 153 False comunicazioni alle autorità del registro di com	-	-	-	1	-	-	-	-	100.0%	-
CPS 155 Contraffazione di merci	4	3	4	2	-	25.0%	100.0%	75.0%	100.0%	-
CPS 156 Estorsione	18	8	22	12	19	77.8%	100.0%	81.8%	75.0%	100.0%
CPS 157 Usura	4	-	11	10	5	75.0%	-	100.0%	100.0%	100.0%
CPS 158 Amministrazione infedele	-	2	1	1	1	-	100.0%	100.0%	100.0%	100.0%
CPS 159 Appropriazione indebita di trattenute salariali	-	1	-	-	-	-	100.0%	-	-	-
CPS 160 Ricettazione	69	48	52	40	42	97.1%	100.0%	98.1%	100.0%	97.6%
CPS 162 Violazione del segreto di fabbrica o commerciale	-	1	-	-	-	-	100.0%	-	-	-
CPS 165ter Cattiva gestione	-	1	-	-	-	-	100.0%	-	-	-
CPS 169 Distrazione di valori patrimoniali sottoposti a proced	12	9	9	2	-	100.0%	100.0%	77.8%	100.0%	-
<b>Contro l'onore e la sfera personale riservata</b>	<b>229</b>	<b>277</b>	<b>281</b>	<b>259</b>	<b>215</b>	<b>80.8%</b>	<b>84.5%</b>	<b>81.1%</b>	<b>80.3%</b>	<b>79.5%</b>
CPS 173 Diffamazione	69	52	55	54	39	87.0%	80.8%	87.3%	74.1%	87.2%
CPS 174 Calunnia	17	54	73	64	56	76.5%	94.4%	90.4%	87.5%	92.9%
CPS 175 Diffamazione e calunnia contro un defunto o uno sci	-	-	1	-	1	-	-	100.0%	-	0.0%

	Affari occorsi nell'anno					Tassi di delucidazione al 10.02.2009				
	2004	2005	2006	2007	2008	2004	2005	2006	2007	2008
CPS 177 Ingiuria	89	115	89	87	63	87.6%	86.1%	79.8%	83.9%	77.8%
CPS 179 Violazione di segreti privati	-	1	3	-	1	-	0.0%	66.7%	-	100.0%
CPS 179quater Violazione della sfera segreta o privata media	6	7	7	4	3	83.3%	100.0%	100.0%	100.0%	100.0%
CPS 179septies Abuso del telefono	47	48	52	50	52	59.6%	72.9%	61.5%	70.0%	61.5%
CPS 179ter Registrazione clandestina di conversazioni	1	-	1	-	-	100.0%	-	100.0%	-	-
<b>Contro la libertà personale</b>	<b>461</b>	<b>630</b>	<b>506</b>	<b>509</b>	<b>509</b>	<b>90.5%</b>	<b>93.5%</b>	<b>92.1%</b>	<b>90.6%</b>	<b>93.9%</b>
CPS 180 Minaccia	414	540	425	413	391	90.3%	94.1%	92.9%	89.3%	93.9%
CPS 181 Coazione	12	46	48	66	85	100.0%	91.3%	93.8%	100.0%	94.1%
CPS 183 Sequestro di persona e rapimento	7	4	2	2	8	100.0%	100.0%	100.0%	100.0%	75.0%
CPS 185 Presa d'ostaggio	-	-	-	1	-	-	-	-	100.0%	-
CPS 186 Violazione di domicilio	28	40	31	27	25	85.7%	87.5%	77.4%	85.2%	100.0%
<b>Contro l'integrità sessuale</b>	<b>339</b>	<b>343</b>	<b>284</b>	<b>311</b>	<b>274</b>	<b>92.9%</b>	<b>90.4%</b>	<b>87.7%</b>	<b>92.0%</b>	<b>92.0%</b>
CPS 187 Atti sessuali con fanciulli	21	35	20	24	34	100.0%	97.1%	85.0%	95.8%	91.2%
CPS 188 Atti sessuali con persone dipendenti	1	1	-	5	-	100.0%	0.0%	-	20.0%	-
CPS 189 Coazione sessuale	12	15	16	20	4	66.7%	93.3%	75.0%	75.0%	75.0%
CPS 190 Violenza carnale	15	25	23	16	10	73.3%	68.0%	78.3%	75.0%	70.0%
CPS 191 Atti sessuali con persone incapaci di discernimento	4	4	2	3	1	75.0%	100.0%	50.0%	66.7%	100.0%
CPS 192 Atti sessuali con persone ricoverate, detenute od im	-	-	-	1	-	-	-	-	100.0%	-
CPS 193 Sfruttamento dello stato di bisogno	-	5	-	-	1	-	100.0%	-	-	100.0%
CPS 194 Esibizionismo	13	14	11	13	9	53.8%	42.9%	63.6%	76.9%	44.4%
CPS 195 Promovimento della prostituzione	6	3	7	3	2	100.0%	100.0%	100.0%	100.0%	100.0%
CPS 196 Tratta di esseri umani	8	2	9	2	4	100.0%	50.0%	100.0%	100.0%	100.0%
CPS 197 Pornografia	22	29	34	38	16	86.4%	86.2%	91.2%	100.0%	87.5%
CPS 198 Molestie sessuali	21	28	33	24	23	71.4%	67.9%	54.5%	70.8%	69.6%
CPS 199 Esercizio illecito della prostituzione	216	182	129	162	170	100.0%	100.0%	100.0%	100.0%	99.4%
<b>Contro la famiglia</b>	<b>6</b>	<b>11</b>	<b>18</b>	<b>15</b>	<b>15</b>	<b>100.0%</b>	<b>100.0%</b>	<b>100.0%</b>	<b>100.0%</b>	<b>100.0%</b>
CPS 213 Incesto	-	-	-	-	1	-	-	-	-	100.0%
CPS 215 Bigamia	-	1	1	-	-	-	100.0%	100.0%	-	-
CPS 217 Trascuranza degli obblighi di mantenimento	2	2	5	7	6	100.0%	100.0%	100.0%	100.0%	100.0%
CPS 219 Violazione del dovere d'assistenza o educazione	2	3	9	7	8	100.0%	100.0%	100.0%	100.0%	100.0%
CPS 220 Sottrazione di minorenni	2	5	3	1	-	100.0%	100.0%	100.0%	100.0%	-
<b>Di comune pericolo</b>	<b>149</b>	<b>150</b>	<b>146</b>	<b>161</b>	<b>120</b>	<b>63.1%</b>	<b>58.7%</b>	<b>65.1%</b>	<b>57.8%</b>	<b>56.7%</b>
CPS 221 Incendio intenzionale	54	59	66	72	59	25.9%	16.9%	47.0%	22.2%	28.8%
CPS 222 Incendio colposo	85	80	68	75	53	82.4%	86.3%	79.4%	88.0%	86.8%
CPS 223 Esplosione	-	2	2	3	-	-	50.0%	50.0%	0.0%	-
CPS 224 Uso delittuoso di materie esplosive o gas velenosi	-	-	-	-	4	-	-	-	-	50.0%
CPS 225 Uso colposo di materiale esplosivo o gas velenosi	-	-	-	1	-	-	-	-	100.0%	-
CPS 226 Fabbricazione, occultamento e trasporto di materie	-	-	1	-	-	-	-	100.0%	-	-
CPS 227 Inondazione. Franamento	1	-	-	-	-	100.0%	-	-	-	-
CPS 229 Violazione delle regole dell'arte edilizia	9	7	7	8	3	100.0%	85.7%	85.7%	100.0%	100.0%
CPS 230 Rimozione od omissione di apparecchi protettivi	-	2	2	2	1	-	100.0%	100.0%	100.0%	0.0%
<b>Contro la salute pubblica</b>	<b>-</b>	<b>1</b>	<b>-</b>	<b>-</b>	<b>-</b>	<b>-</b>	<b>100.0%</b>	<b>-</b>	<b>-</b>	<b>-</b>
CPS 231 Propagazione di malattie dell'uomo	-	1	-	-	-	-	100.0%	-	-	-
<b>Contro le pubbliche comunicazioni</b>	<b>7</b>	<b>5</b>	<b>5</b>	<b>3</b>	<b>1</b>	<b>85.7%</b>	<b>40.0%</b>	<b>100.0%</b>	<b>100.0%</b>	<b>100.0%</b>
CPS 237 Perturbamento della circolazione pubblica	1	1	2	2	1	100.0%	0.0%	100.0%	100.0%	100.0%
CPS 238 Perturbamento del servizio ferroviario	5	4	1	1	-	80.0%	50.0%	100.0%	100.0%	-
CPS 239 Perturbamento dei pubblici servizi	1	-	2	-	-	100.0%	-	100.0%	-	-
<b>Falsificazione di monete, valori, marche, pesi</b>	<b>109</b>	<b>152</b>	<b>177</b>	<b>282</b>	<b>213</b>	<b>91.7%</b>	<b>93.4%</b>	<b>76.3%</b>	<b>78.7%</b>	<b>81.7%</b>
CPS 240 Contraffazione di monete	2	2	-	1	-	100.0%	100.0%	-	100.0%	-
CPS 242 Messa in circolazione di monete false	89	112	166	271	168	91.0%	92.0%	74.7%	77.9%	79.8%
CPS 244 Importazione, acquisto e deposito di monete false	18	37	10	10	44	94.4%	100.0%	100.0%	100.0%	88.6%

	Affari occorsi nell'anno					Tassi di delucidazione al 10.02.2009				
	2004	2005	2006	2007	2008	2004	2005	2006	2007	2008
CPS 245 Falsificazione di valori di bollo ufficiali	-	1	1	-	1	-	0.0%	100.0%	-	100.0%
<b>Falsità in atti</b>	<b>86</b>	<b>93</b>	<b>105</b>	<b>119</b>	<b>94</b>	<b>89.5%</b>	<b>92.5%</b>	<b>93.3%</b>	<b>93.3%</b>	<b>96.8%</b>
CPS 251 Falsità in documenti	54	52	51	38	28	85.2%	86.5%	90.2%	84.2%	89.3%
CPS 252 Falsità in certificati	30	38	47	77	66	100.0%	100.0%	95.7%	98.7%	100.0%
CPS 253 Conseguimento fraudolento di una falsa attestazione	2	3	5	2	-	50.0%	100.0%	100.0%	100.0%	-
CPS 254 Soppressione di documenti	-	-	1	1	-	-	-	100.0%	0.0%	-
CPS 256 Rimozione di termini	-	-	1	1	-	-	-	100.0%	100.0%	-
<b>Contro la tranquillità pubblica</b>	<b>17</b>	<b>10</b>	<b>15</b>	<b>12</b>	<b>13</b>	<b>94.1%</b>	<b>100.0%</b>	<b>86.7%</b>	<b>83.3%</b>	<b>84.6%</b>
CPS 259 Pubblica istigazione a un crimine o alla violenza	1	1	2	-	-	100.0%	100.0%	100.0%	-	-
CPS 260 Sommosa	2	1	4	1	2	100.0%	100.0%	75.0%	100.0%	100.0%
CPS 260bis Atti preparatori punibili	5	2	1	1	-	100.0%	100.0%	100.0%	100.0%	-
CPS 261 Perturbamento della libertà di credenza e di culto	-	-	-	-	1	-	-	-	-	0.0%
CPS 261bis Discriminazione razziale	6	6	6	9	9	100.0%	100.0%	83.3%	88.9%	100.0%
CPS 262 Turbamento della pace dei defunti	3	-	2	1	1	66.7%	-	100.0%	0.0%	0.0%
<b>Contro lo Stato e la difesa nazionale</b>	<b>-</b>	<b>-</b>	<b>-</b>	<b>2</b>	<b>-</b>	<b>-</b>	<b>-</b>	<b>-</b>	<b>100.0%</b>	<b>-</b>
CPS 271 Atti compiuti senza autorizzazione per conto di uno	-	-	-	1	-	-	-	-	100.0%	-
CPS 273 Spionaggio economico	-	-	-	1	-	-	-	-	100.0%	-
<b>Contro la pubblica autorità</b>	<b>102</b>	<b>85</b>	<b>68</b>	<b>71</b>	<b>90</b>	<b>94.1%</b>	<b>97.6%</b>	<b>98.5%</b>	<b>98.6%</b>	<b>97.8%</b>
CPS 285 Violenza o minaccia contro le autorità e i funzionari	19	14	11	24	18	84.2%	100.0%	100.0%	100.0%	100.0%
CPS 286 Impedimento di atti delle autorità	12	11	11	13	6	91.7%	100.0%	100.0%	100.0%	100.0%
CPS 287 Usurpazione di funzioni	-	-	2	4	3	-	-	100.0%	100.0%	100.0%
CPS 288 Corruzione attiva	-	-	1	1	-	-	-	100.0%	100.0%	-
CPS 289 sottrazione di cose requisite o sequestrate	1	1	-	1	-	100.0%	100.0%	-	100.0%	-
CPS 290 Rottura di sigilli	2	-	-	2	1	100.0%	-	-	50.0%	0.0%
CPS 291 Violazione del bando	41	29	16	-	1	100.0%	100.0%	100.0%	-	100.0%
CPS 292 Disobbedienza a decisioni delle autorità	27	30	27	26	61	92.6%	93.3%	96.3%	100.0%	98.4%
<b>Contro l'amministrazione della giustizia</b>	<b>49</b>	<b>63</b>	<b>55</b>	<b>68</b>	<b>50</b>	<b>98.0%</b>	<b>95.2%</b>	<b>100.0%</b>	<b>98.5%</b>	<b>100.0%</b>
CPS 303 Denuncia mendace	11	18	15	23	15	100.0%	88.9%	100.0%	95.7%	100.0%
CPS 304 Sviamento della giustizia	20	17	13	15	10	100.0%	94.1%	100.0%	100.0%	100.0%
CPS 305 Favoreggiamento	4	4	5	9	7	100.0%	100.0%	100.0%	100.0%	100.0%
CPS 305bis Riciclaggio di denaro	13	10	7	12	5	92.3%	100.0%	100.0%	100.0%	100.0%
CPS 306 Dichiarazione falsa di una parte in giudizio	1	-	1	1	1	100.0%	-	100.0%	100.0%	100.0%
CPS 307 Falsa testimonianza, falsa perizia, falsa traduzione c	-	14	14	8	12	-	100.0%	100.0%	100.0%	100.0%
<b>Contro i doveri d'ufficio e professionali</b>	<b>-</b>	<b>2</b>	<b>3</b>	<b>4</b>	<b>1</b>	<b>-</b>	<b>100.0%</b>	<b>100.0%</b>	<b>100.0%</b>	<b>0.0%</b>
CPS 312 Abuso di autorità	-	2	-	1	1	-	100.0%	-	100.0%	0.0%
CPS 314 Infedeltà nella gestione pubblica	-	-	1	-	-	-	-	100.0%	-	-
CPS 315 Corruzione passiva	-	-	-	1	-	-	-	-	100.0%	-
CPS 320 Violazione del segreto d'ufficio	-	-	-	2	-	-	-	-	100.0%	-
CPS 321 Violazione del segreto professionale	-	-	2	-	-	-	-	100.0%	-	-
<b>Contro le disposizioni del diritto federale</b>	<b>7</b>	<b>4</b>	<b>4</b>	<b>8</b>	<b>9</b>	<b>100.0%</b>	<b>75.0%</b>	<b>100.0%</b>	<b>0.0%</b>	<b>0.0%</b>
CPS 323 Inosservanza da parte del debitore di norme della p	4	3	-	-	-	100.0%	100.0%	-	-	-
CPS 325 Inosservanza delle norme legali sulla contabilità	-	-	1	-	-	-	-	100.0%	-	-
CPS 326ter Contravvenzioni alle disposizioni sulle ditte comm	1	-	-	-	-	100.0%	-	-	-	-
CPS 332 Omessa notificazione del rinvenimento di cose sma	2	1	3	8	9	100.0%	0.0%	100.0%	0.0%	0.0%
<b>TOTALE</b>	<b>17'126</b>	<b>15'665</b>	<b>15'578</b>	<b>15'342</b>	<b>13'465</b>	<b>24.1%</b>	<b>27.3%</b>	<b>27.0%</b>	<b>27.8%</b>	<b>27.2%</b>

<sup>1</sup> Dati aggiornati per 4 anni dalla prima pubblicazione.

*Parte seconda*

# INCIDENTI DELLA CIRCOLAZIONE STRADALE

Sono state 20 le persone che hanno perso la vita in altrettanti incidenti della circolazione stradale. È il secondo valore più basso fatto registrare dal 1950, dopo i 17 morti del 2006. Tuttavia la metà dei decessi coinvolge motociclisti, una percentuale doppia rispetto alla media.

Solo il 25% degli automobilisti deceduti portava la cintura, contro il 90% dei motociclisti che indossava regolarmente il casco.

È leggermente calato il numero dei feriti (scesi da 1'723 a 1'633), di cui 411 gravi. Questi ultimi si mantengono sostanzialmente costanti da oltre un decennio, malgrado una tendenza al ribasso a livello nazionale.

**T16 Incidenti della circolazione stradale, 1982-2008**

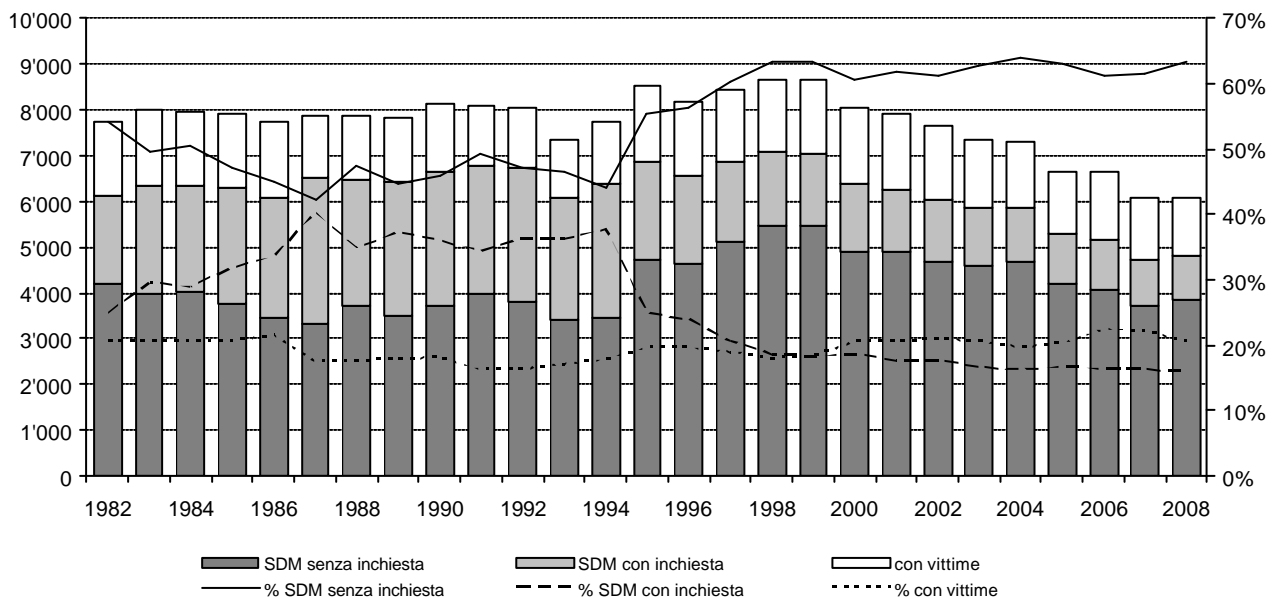
	Interventi		Tipologia				Conseguenze alle persone						
	Incidenti	<sup>1</sup> Liquidati senza inchiesta	Soli danni materiali	Tot con ferimento	Con feriti leggeri	Con feriti gravi	Mortali	Persone coinvolte	Feriti leggeri	Feriti gravi	Totale feriti	Morti	<sup>2</sup> Vittime
1982	7'758	4'204	6'145	1'567	1'300	267	46	...	...	...	2'018	49	2'067
1983	8'014	3'987	6'356	1'609	1'148	461	49	...	...	...	2'046	55	2'101
1984	7'977	4'031	6'337	1'579	1'119	460	61	...	...	...	1'997	67	2'064
1985	7'932	3'752	6'286	1'592	1'029	563	54	...	...	...	2'038	63	2'101
1986	7'727	3'472	6'069	1'613	1'119	494	45	...	...	...	2'064	51	2'115
1987	7'882	3'323	6'504	1'373	1'084	289	46	...	...	...	1'685	49	1'734
1988	7'872	3'740	6'486	1'346	1'061	285	40	...	...	...	1'687	43	1'730
1989	7'822	3'495	6'417	1'357	1'078	279	48	...	...	...	1'544	54	1'598
1990	8'117	3'721	6'647	1'436	1'184	252	34	...	...	...	1'660	35	1'695
1991	8'090	3'987	6'776	1'273	1'056	217	41	...	...	...	1'527	43	1'570
1992	8'051	3'804	6'734	1'280	1'072	208	37	...	...	...	1'594	49	1'643
1993	7'354	3'430	6'095	1'223	999	224	36	...	...	...	1'510	40	1'550
1994	7'762	3'435	6'374	1'342	1'125	217	46	...	...	...	1'605	48	1'653
1995 <sup>3</sup>	8'537	4'733	6'860	1'642	1'252	390	35	16'754	1'790	444	2'234	37	2'271
1996	8'195	4'618	6'581	1'586	1'235	351	28	15'976	1'751	396	2'147	29	2'176
1997	8'465	5'110	6'860	1'577	1'209	368	28	15'989	1'742	426	2'168	30	2'198
1998	8'652	5'484	7'093	1'530	1'166	364	29	16'006	1'646	402	2'048	36	2'084
1999	8'649	5'481	7'059	1'545	1'223	322	45	15'960	1'759	391	2'150	45	2'195
2000	8'037	4'886	6'384	1'620	1'246	374	33	15'045	1'782	402	2'184	34	2'218
2001	7'908	4'884	6'279	1'602	1'205	397	27	14'920	1'691	445	2'136	45	2'181
2002	7'639	4'688	6'037	1'581	1'171	410	21	14'392	1'645	451	2'096	24	2'120
2003	7'366	4'614	5'845	1'499	1'104	395	22	13'678	1'546	438	1'984	25	2'009
2004	7'326	4'692	5'883	1'414	1'028	386	29	13'382	1'476	436	1'912	29	1'941
2005	6'646	4'184	5'295	1'328	972	356	23	11'987	1'324	386	1'710	24	1'734
2006	6'651	4'071	5'162	1'472	1'061	411	17	12'328	1'469	443	1'912	17	1'929
2007	6'076	3'731	4'723	1'331	956	375	21	11'353	1'328	395	1'723	23	1'746
2008	6'070	3'851	4'822	1'228	852	376	20	11'218	1'223	412	1'635	20	1'655

<sup>1</sup> Possono liquidarsi senza inchiesta unicamente incidenti con soli danni materiali.

<sup>2</sup> Per vittime si intendono le persone ferite o decesse. Un ferito leggero necessita unicamente di cure ambulatoriali.

<sup>3</sup> Anno di introduzione del rilevamento su supporto informatico.

**G10 Incidenti della circolazione stradale, 1980-2008**





**T17 Ripartizione degli incidenti stradali per ora della giornata, nel 2008**

	Soli danni materiali	Con ferimento	Mortali	Totale incidenti	Totale con vittime	Totale con alcolemia	% soli danni materiali	% incidenti con vittime
00:01	110	29	-	139	29	42	2.28%	2.32%
01:02	103	27	2	132	29	44	2.14%	2.32%
02:03	68	8	-	76	8	28	1.41%	0.64%
03:04	69	18	1	88	19	41	1.43%	1.52%
04:05	79	12	-	91	12	33	1.64%	0.96%
05:06	98	30	-	128	30	42	2.03%	2.40%
06:07	120	27	1	148	28	14	2.49%	2.24%
07:08	189	47	-	236	47	5	3.92%	3.77%
08:09	219	54	-	273	54	2	4.54%	4.33%
09:10	230	51	1	282	52	2	4.77%	4.17%
10:11	287	76	1	364	77	3	5.95%	6.17%
11:12	298	74	-	372	74	4	6.18%	5.93%
12:13	258	78	1	337	79	3	5.35%	6.33%
13:14	275	60	2	337	62	2	5.70%	4.97%
14:15	322	91	1	414	92	11	6.68%	7.37%
15:16	328	81	2	411	83	9	6.80%	6.65%
16:17	346	94	-	440	94	18	7.18%	7.53%
17:18	364	121	1	486	122	22	7.55%	9.78%
18:19	309	90	2	401	92	17	6.41%	7.37%
19:20	172	49	1	222	50	21	3.57%	4.01%
20:21	171	40	-	211	40	21	3.55%	3.21%
21:22	120	25	-	145	25	26	2.49%	2.00%
22:23	144	20	4	168	24	25	2.99%	1.92%
23:24	143	26	-	169	26	29	2.97%	2.08%
<b>Totale</b>	<b>4'822</b>	<b>1'228</b>	<b>20</b>	<b>6'070</b>	<b>1'248</b>	<b>464</b>	<b>100.00%</b>	<b>100.00%</b>

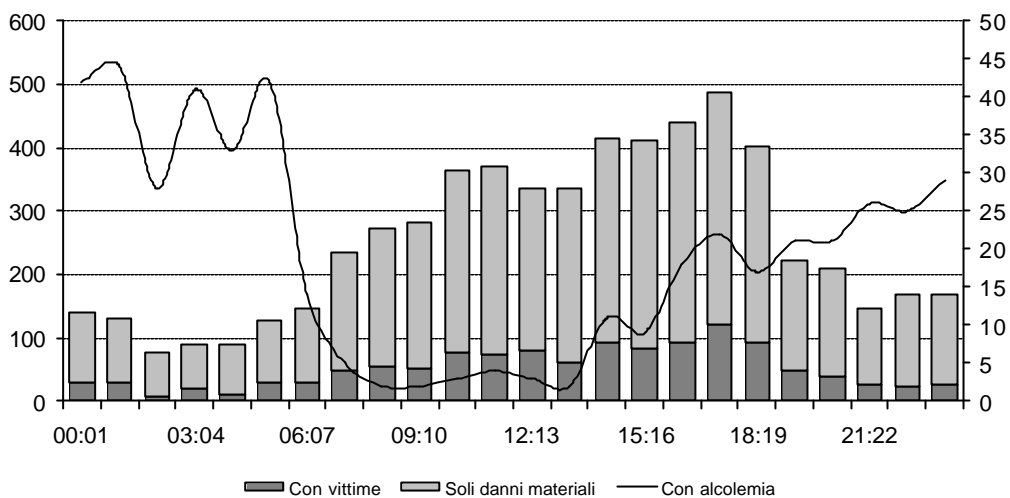
**T18 Ripartizione degli incidenti stradali per giorno della settimana, nel 2008**

	Soli danni materiali	Con ferimento	Mortali	Totale incidenti	Totale con vittime	Totale con alcolemia	% soli danni materiali	% incidenti con vittime
Lunedì	704	169	3	876	172	41	14.60%	13.78%
Martedì	675	181	2	858	183	41	14.00%	14.66%
Mercoledì	725	187	3	915	190	43	15.04%	15.22%
Giovedì	738	158	4	900	162	43	15.30%	12.98%
Venerdì	824	211	2	1'037	213	59	17.09%	17.07%
Sabato	663	180	4	847	184	120	13.75%	14.74%
Domenica	493	142	2	637	144	117	10.22%	11.54%
<b>Totale</b>	<b>4'822</b>	<b>1'228</b>	<b>20</b>	<b>6'070</b>	<b>1'248</b>	<b>464</b>	<b>100.00%</b>	<b>100.00%</b>

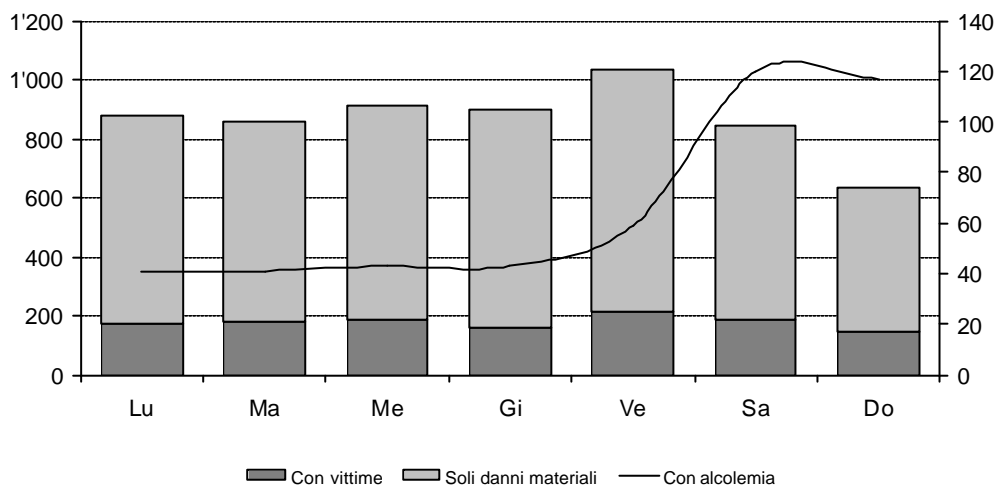
**T19 Ripartizione degli incidenti stradali per mese, nel 2008**

	Soli danni materiali	Con ferimento	Mortali	Totale incidenti	Totale con vittime	Totale con alcolemia	% soli danni materiali	% incidenti con vittime
Gennaio	412	87	-	499	87	31	8.54%	6.97%
Febbraio	355	82	1	438	83	50	7.36%	6.65%
Marzo	378	101	2	481	103	36	7.84%	8.25%
Aprile	432	96	-	528	96	35	8.96%	7.69%
Maggio	375	94	2	471	96	36	7.78%	7.69%
Giugno	367	114	1	482	115	33	7.61%	9.21%
Luglio	453	147	5	605	152	37	9.39%	12.18%
Agosto	341	112	2	455	114	32	7.07%	9.13%
Settembre	437	102	1	540	103	42	9.06%	8.25%
Ottobre	404	134	3	541	137	36	8.38%	10.98%

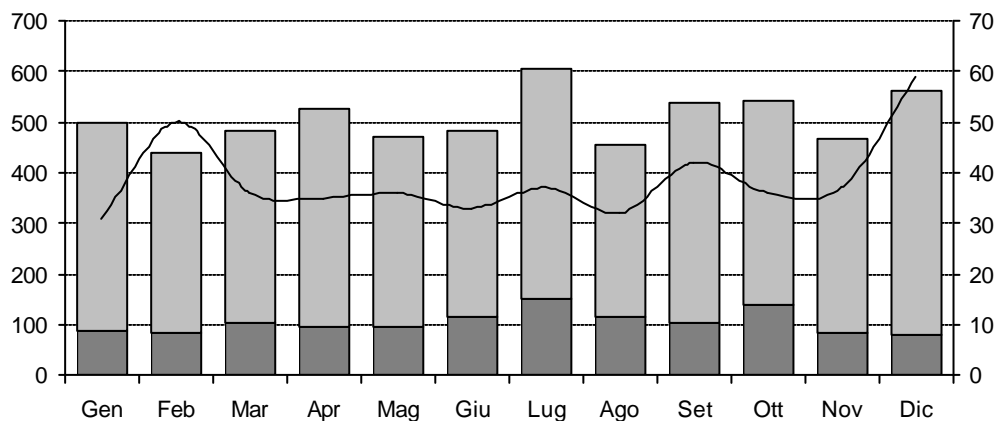
**G11 Ripartizione degli incidenti stradali per ora della giornata, nel 2008**



**G12 Ripartizione degli incidenti stradali per giorno della settimana, nel 2008**



**G13 Ripartizione degli incidenti stradali per mese, nel 2008**



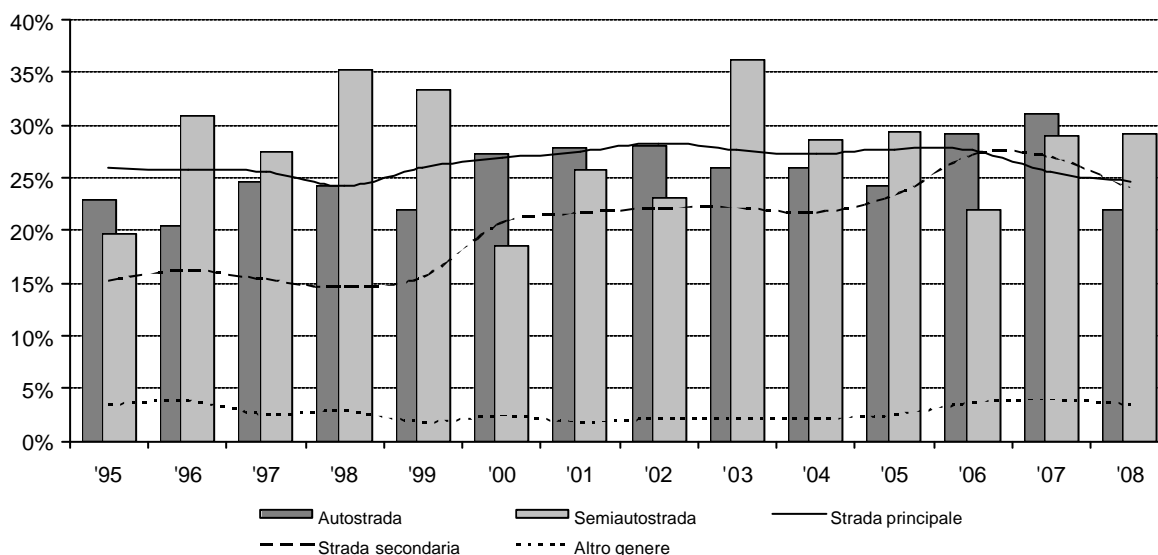
**T20 Incidenti della circolazione stradale per genere della strada, 1999-2008**

	1999	2000	2001	2002	2003	2004	2005	2006	2007	2008
<b>Autostrada</b>	<b>801</b>	<b>779</b>	<b>735</b>	<b>710</b>	<b>615</b>	<b>580</b>	<b>493</b>	<b>536</b>	<b>471</b>	<b>509</b>
Mortali	6	4	10	4	5	4	2	2	4	2
Con ferimento	170	209	194	195	155	146	117	154	142	110
Soli danni materiali	625	566	531	511	455	430	374	380	325	397
% con vittime <sup>2</sup>	22.0%	27.3%	27.8%	28.0%	26.0%	25.9%	24.1%	29.1%	31.0%	22.0%
<b>Semiautostrada</b>	<b>51</b>	<b>81</b>	<b>105</b>	<b>82</b>	<b>72</b>	<b>70</b>	<b>68</b>	<b>73</b>	<b>62</b>	<b>55</b>
Mortali	1	1	1	-	1	1	1	-	-	2
Con ferimento	16	14	26	19	25	19	19	16	18	14
Soli danni materiali	34	66	78	63	46	50	48	57	44	39
% con vittime	33.3%	18.5%	25.7%	23.2%	36.1%	28.6%	29.4%	21.9%	29.0%	29.1%
<b>Strada principale</b>	<b>3'830</b>	<b>3'599</b>	<b>3'610</b>	<b>3'405</b>	<b>3'301</b>	<b>3'231</b>	<b>2'781</b>	<b>2'799</b>	<b>2'807</b>	<b>2'840</b>
Mortali	31	24	12	10	13	16	13	7	8	11
Con ferimento	965	941	980	952	899	863	758	764	707	689
Soli danni materiali	2'834	2'634	2'618	2'443	2'389	2'352	2'010	2'028	2'092	2'140
% con vittime	26.0%	26.8%	27.5%	28.3%	27.6%	27.2%	27.7%	27.5%	25.5%	24.6%
<b>Strada secondaria</b>	<b>2'382</b>	<b>2'047</b>	<b>1'734</b>	<b>1'746</b>	<b>1'747</b>	<b>1'636</b>	<b>1'727</b>	<b>1'817</b>	<b>1'589</b>	<b>1'596</b>
Mortali	4	1	3	5	2	3	5	8	7	3
Con ferimento	368	422	372	381	385	352	397	486	421	380
Soli danni materiali	2'010	1'624	1'359	1'360	1'360	1'281	1'325	1'323	1'161	1'213
% con vittime	15.6%	20.7%	21.6%	22.1%	22.2%	21.7%	23.3%	27.2%	26.9%	24.0%
<b>Altro genere<sup>1</sup></b>	<b>1'585</b>	<b>1'531</b>	<b>1'724</b>	<b>1'696</b>	<b>1'631</b>	<b>1'809</b>	<b>1'577</b>	<b>1'426</b>	<b>1'146</b>	<b>1'070</b>
Mortali	3	3	1	2	1	5	2	-	2	2
Con ferimento	26	34	30	34	35	34	37	52	43	35
Soli danni materiali	1'556	1'494	1'693	1'660	1'595	1'770	1'538	1'374	1'101	1'033
% con vittime	1.8%	2.4%	1.8%	2.1%	2.2%	2.2%	2.5%	3.6%	3.9%	3.5%
<b>Totale</b>	<b>8'649</b>	<b>8'037</b>	<b>7'908</b>	<b>7'639</b>	<b>7'366</b>	<b>7'326</b>	<b>6'646</b>	<b>6'651</b>	<b>6'075</b>	<b>6'070</b>

<sup>1</sup> Ossia parcheggi, piazzali di sosta, ecc...

<sup>2</sup> Per vittime si intendono le persone ferite o decesse. Un ferito leggero necessita unicamente di cure ambulatoriali.

**G14 Percentuale di vittime secondo il genere della strada, 1995-2008**



**T21 Incidenti della circolazione stradale per ruolo<sup>1</sup>, 1999-2008**

	1999	2000	2001	2002	2003	2004	2005	2006	2007	2008	Percentuale
<b>Morti</b>	<b>45</b>	<b>34</b>	<b>45</b>	<b>24</b>	<b>25</b>	<b>29</b>	<b>24</b>	<b>17</b>	<b>23</b>	<b>20</b>	<b>100.0%</b>
Conducenti	24	20	32	17	16	19	14	12	16	15	75.0%
Passeggeri	10	6	8	3	6	5	5	1	5	1	5.0%
Pedoni	11	8	5	4	3	5	5	4	2	4	20.0%
<b>Feriti</b>	<b>2'150</b>	<b>2'184</b>	<b>2'135</b>	<b>2'094</b>	<b>1'981</b>	<b>1'912</b>	<b>1'710</b>	<b>1'912</b>	<b>1'723</b>	<b>1'635</b>	<b>100.0%</b>
Conducenti	1'504	1'519	1'520	1'535	1'462	1'396	1'277	1'443	1'279	1'171	71.6%
Passeggeri	496	484	457	414	394	411	310	338	313	333	20.4%
Pedoni	150	181	158	145	125	105	123	131	131	131	8.0%
<b>Persone coinvolte</b>	<b>14'078</b>	<b>13'392</b>	<b>13'195</b>	<b>12'673</b>	<b>12'162</b>	<b>11'813</b>	<b>10'736</b>	<b>11'243</b>	<b>10'531</b>	<b>10'500</b>	<b>100.0%</b>
Conducenti	12'045	11'436	11'225	10'856	10'380	10'174	9'245	9'563	9'026	9'022	85.9%
Passeggeri	1'867	1'757	1'798	1'660	1'647	1'526	1'357	1'540	1'365	1'331	12.7%
Pedoni	166	199	172	157	135	113	134	140	140	147	1.4%
<b>Case fatality<sup>2</sup></b>	<b>15.6%</b>	<b>16.6%</b>	<b>16.5%</b>	<b>16.7%</b>	<b>16.5%</b>	<b>16.4%</b>	<b>16.2%</b>	<b>17.2%</b>	<b>16.6%</b>	<b>15.8%</b>	
Conducenti	12.7%	13.5%	13.8%	14.3%	14.2%	13.9%	14.0%	15.2%	14.3%	13.1%	
Passeggeri	27.1%	27.9%	25.9%	25.1%	24.3%	27.3%	23.2%	22.0%	23.3%	25.1%	
Pedoni	97.0%	95.0%	94.8%	94.9%	94.8%	97.3%	95.5%	96.4%	95.0%	91.8%	

<sup>1</sup> Sono riportate solo le persone di cui si è potuto appurare il ruolo.

<sup>2</sup> La percentuale di vittime rispetto alle persone coinvolte con il medesimo ruolo.

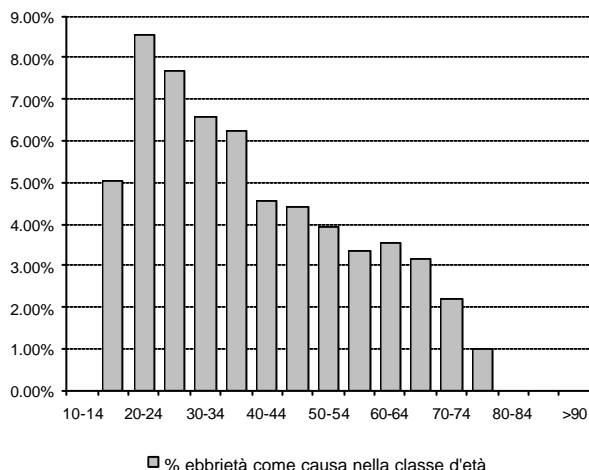
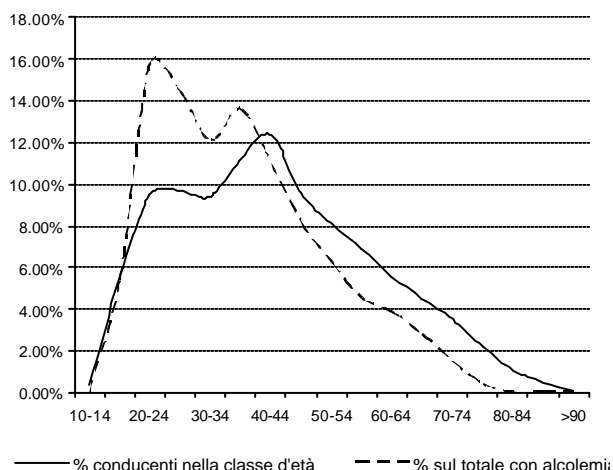
**T22 Vittime<sup>1</sup> di incidenti della circolazione stradale per utente del traffico, 1999-2008**

	1999	2000	2001	2002	2003	2004	2005	2006	2007	2008	Percentuale
<b>Automobilista</b>	<b>1'337</b>	<b>1'294</b>	<b>1'240</b>	<b>1'223</b>	<b>1'138</b>	<b>1'068</b>	<b>838</b>	<b>1'016</b>	<b>896</b>	<b>856</b>	<b>51.7%</b>
Motociclista	399	452	490	479	500	561	542	537	534	478	28.9%
Commerciale <sup>2</sup>	58	53	67	59	41	44	50	50	36	38	2.3%
Ciclomotorista	119	98	97	95	85	54	54	63	39	45	2.7%
Ciclista	101	119	96	103	97	100	106	111	87	91	5.5%
Pedone	161	189	163	149	128	110	128	135	133	135	8.2%
Altro	19	13	29	17	22	14	16	17	22	12	0.7%
<b>Totale</b>	<b>2'194</b>	<b>2'218</b>	<b>2'182</b>	<b>2'125</b>	<b>2'011</b>	<b>1'951</b>	<b>1'734</b>	<b>1'929</b>	<b>1'747</b>	<b>1'655</b>	<b>100.0%</b>

<sup>1</sup> Morti e feriti.

<sup>2</sup> Ossia furgoni e autocarri.

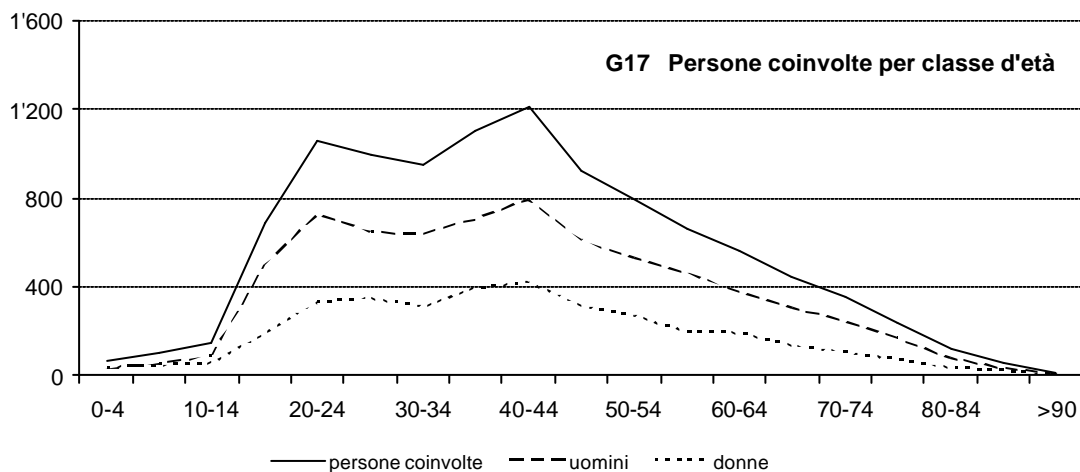
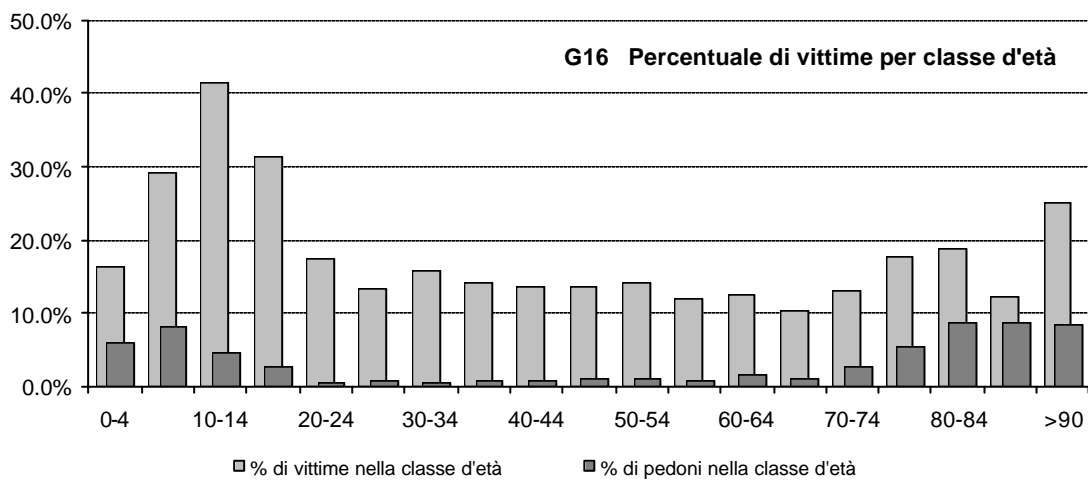
**G15 Incidenti della circolazione stradale per classi d'età, conducenti ebbri nel 2008**



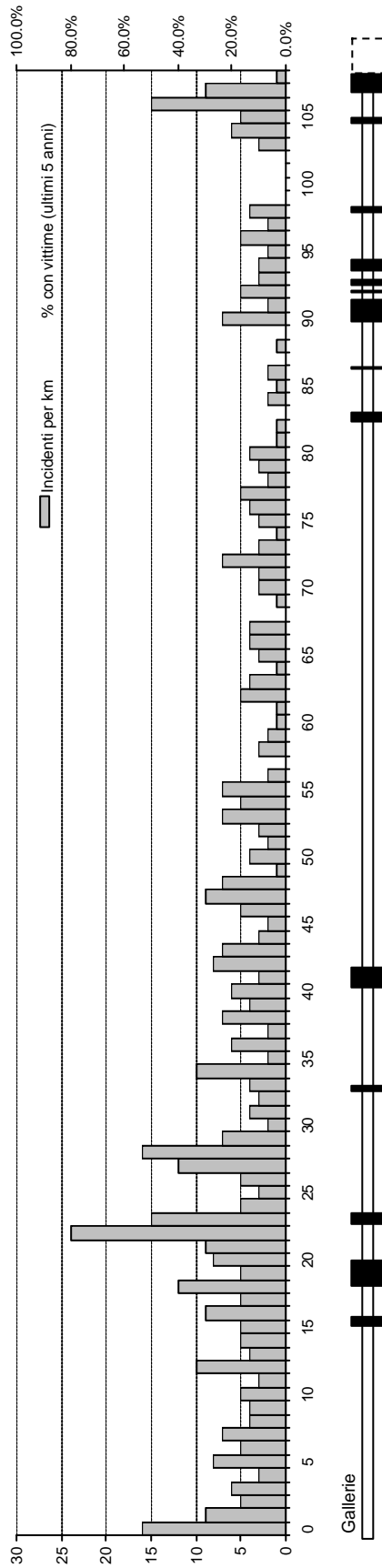
**T23 Incidenti della circolazione stradale per classi d'età<sup>1</sup>, nel 2008**

	Persone coinvolte	Uomini	Donne	Feriti	Morti	Vittime	Pedoni	%vittime	% pedoni
0-4	68	31	37	11	0	11	4	16.2%	5.9%
5-9	100	54	46	29	0	29	8	29.0%	8.0%
10-14	150	92	58	61	1	62	7	41.3%	4.7%
15-19	689	499	190	215	1	216	19	31.3%	2.8%
20-24	1'057	727	330	182	1	183	6	17.3%	0.6%
25-29	996	647	349	132	1	133	6	13.4%	0.6%
30-34	947	637	310	149	0	149	5	15.7%	0.5%
35-39	1'100	706	394	152	3	155	9	14.1%	0.8%
40-44	1'213	793	420	163	1	164	10	13.5%	0.8%
45-49	924	609	315	125	0	125	9	13.5%	1.0%
50-54	798	529	269	111	2	113	8	14.2%	1.0%
55-59	662	464	198	78	1	79	4	11.9%	0.6%
60-64	566	374	192	69	1	70	9	12.4%	1.6%
65-69	442	307	135	42	4	46	5	10.4%	1.1%
70-74	351	245	106	44	2	46	9	13.1%	2.6%
75-79	239	167	72	41	1	42	13	17.6%	5.4%
80-84	117	80	37	21	1	22	10	18.8%	8.5%
85-89	57	34	23	7	0	7	5	12.3%	8.8%
>90	12	7	5	3	0	3	1	25.0%	8.3%
Totale	10'488	7'002	3'486	1'635	20	1'655	147	15.8%	1.4%

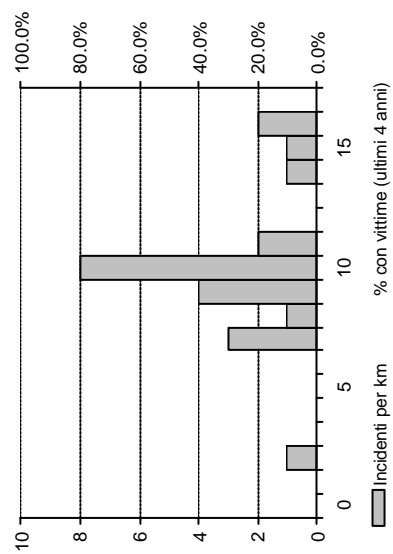
<sup>1</sup> Sono riportate solo le persone identificate.



**G18 Incidenti sulla A2 e tasso di pericolosità, nel 2008**



**G19 Incidenti sulla A13 e tasso di pericolosità, nel 2008**



**T24 Incidenti nei tunnel della A2, dal 2000**

Galleria (valori medi delle corsie)	2000	2001	2002	2003	2004	2005	2006	2007	2008
S. Nicolao (km 15.5, m 680)	8	3	7	7	4	4	2	4	3
S. Salvatore (km 18.7, m 1724)	33	18	24	10	10	18	9	8	10
Collina d'Oro (km 23.3, m 660)	30	20	43	36	22	23	21	15	29
Dosso di Taverne (km 33.1, m 340)	2	4	2	4	3	2	5	2	3
Monte Ceneri (km 40.9, m 1418)	11	9	10	7	11	8	9	11	7
Biaschina (km 83.8, m 537)	3	1	2	2	2	1	1	-	2
Gribbiasca (km 87.8, m 160)	1	1	-	-	2	2	-	1	-
Piumogna (km 91.3, m 1612)	4	7	6	5	4	5	2	6	6
Casiateo (km 93.5, m 222)	-	-	-	-	-	-	-	-	-
Pardorea (km 94.0, m 570)	1	2	4	3	2	2	1	1	2
Monte Pratlino (km 95.1, m 820)	5	6	2	2	6	1	4	3	2
Quinto (km 99.6, m 290)	1	3	1	-	-	1	-	1	-
Stalvedro (106.4, m 315)	4	4	-	2	-	-	-	2	-

## T25 Incidenti della circolazione stradale per comune, dal 2007

	Interno delle località <sup>1</sup>						Esterno delle località <sup>1</sup>						Totale		Di cui con alcolemia	
	danni materiali		feriti o lesioni corporali		mortalità		danni materiali		feriti o lesioni corporali		mortalità		2007	2008	2007	2008
	2007	2008	2007	2008	2007	2008	2007	2008	2007	2008	2007	2008				
<b>Distretto di Mendrisio</b>	<b>415</b>	<b>489</b>	<b>123</b>	<b>105</b>	<b>3</b>	<b>1</b>	<b>157</b>	<b>154</b>	<b>59</b>	<b>54</b>	<b>1</b>	<b>1</b>	<b>759</b>	<b>804</b>	<b>79</b>	<b>76</b>
5241 Arzo	2	3	1	-	-	-	-	1	-	-	-	-	3	4	-	-
5242 Balerna	61	45	20	9	-	-	21	22	8	9	1	-	111	85	13	8
5243 Besazio	-	7	1	-	-	-	1	-	1	-	-	-	3	7	-	1
5244 Bruzella	-	-	-	-	-	-	2	2	-	-	-	-	2	2	-	-
5245 Cabbio	-	-	-	-	-	-	-	-	1	1	-	-	1	1	1	-
5246 Caneggio	-	2	-	1	-	-	2	4	-	-	-	-	2	7	-	1
5247 Capolago	3	9	1	3	-	-	6	11	3	2	-	-	13	25	3	3
5249 Castel San Pietro <sup>10</sup>	1	12	3	3	-	-	5	2	1	-	-	-	10	17	3	3
5250 Chiasso	79	112	22	23	1	-	26	18	2	3	-	-	130	156	14	16
5251 Coldrerio	12	27	4	5	-	-	13	21	5	2	-	1	34	56	4	4
5252 Genestrerio	5	3	2	-	-	-	-	1	1	2	-	-	8	6	-	3
5253 Ligornetto	8	11	2	1	-	-	1	1	-	2	-	-	11	15	2	-
5254 Mendrisio <sup>11</sup>	127	122	27	28	-	-	37	37	18	19	-	-	210	206	15	17
5255 Meride	-	1	-	1	-	-	-	-	2	-	-	-	2	2	-	-
5257 Morbio Inferiore	36	54	8	10	-	1	1	-	-	-	-	-	45	65	2	6
5258 Morbio Superiore	1	4	1	-	-	-	4	3	-	-	-	-	6	7	-	1
5259 Muggio	-	1	-	-	-	-	1	1	-	-	-	-	1	2	1	-
5260 Novazzano	16	13	4	2	-	-	11	5	3	6	-	-	34	26	7	5
5262 Rancate	11	12	8	4	-	-	10	10	8	4	-	-	37	30	3	2
5263 Riva San Vitale	10	11	7	4	-	-	4	2	2	-	-	-	23	17	1	1
5264 Saqno	1	-	-	-	-	-	-	1	-	-	-	-	1	1	-	-
5266 Stabio	33	29	8	7	2	-	12	12	3	4	-	-	58	52	8	1
5267 Tremona	-	-	-	-	-	-	-	-	1	-	-	-	1	-	1	-
5268 Vacallo	9	11	4	4	-	-	-	-	-	-	-	-	13	15	1	4
<b>Distretto di Lugano</b>	<b>1'583</b>	<b>1'571</b>	<b>349</b>	<b>360</b>	<b>6</b>	<b>5</b>	<b>320</b>	<b>377</b>	<b>135</b>	<b>118</b>	<b>1</b>	<b>5</b>	<b>2'394</b>	<b>2'436</b>	<b>175</b>	<b>199</b>
5141 Agno	74	52	18	20	1	-	6	4	2	1	-	-	101	77	6	4
5237 Alto Malcantone	4	8	-	1	-	-	6	4	1	3	-	-	11	16	1	2
5143 Aranno	1	-	-	-	-	-	-	2	-	-	-	-	1	2	-	-
5144 Arogno	1	1	-	-	-	-	3	13	1	1	-	-	5	15	-	-
5146 Astano	-	1	1	-	-	-	-	2	-	-	-	-	1	3	-	-
5148 Bedano	4	3	3	2	-	-	-	2	-	2	-	-	7	9	-	-
5149 Bedigliora	2	2	2	-	-	-	2	5	1	-	-	-	7	7	1	1
5151 Bioggio <sup>7</sup>	22	30	9	9	-	-	13	19	8	7	-	-	52	65	4	7
5153 Bironico	2	6	2	2	-	-	4	2	-	-	-	-	8	10	-	1
5154 Bissone	8	13	2	2	-	-	7	9	2	1	-	1	19	26	3	-
5155 Bogno	-	1	-	1	-	-	-	-	-	-	-	-	-	2	-	-
5160 Brusino-Arsizio	1	1	2	-	-	-	3	1	-	1	-	-	6	3	-	-
5161 Cademario	3	1	2	1	-	-	1	1	-	-	-	-	6	3	-	-
5162 Cadempino	6	8	1	1	-	-	-	1	1	-	-	-	8	10	1	-
5163 Cadro	4	4	1	2	1	-	-	3	-	-	-	-	6	9	-	-
5165 Camignolo	1	1	1	-	-	-	-	2	-	2	-	-	2	5	1	-
5167 Canobbio	26	24	3	7	-	-	10	1	1	3	-	-	40	35	1	6
5236 Capriasca <sup>2</sup>	30	35	9	9	-	-	10	9	2	1	-	-	51	54	6	4
5169 Carabietta	-	-	1	3	-	-	-	-	-	-	-	-	1	3	-	1
5170 Carona	4	2	-	3	-	-	-	-	1	-	-	-	5	5	1	-
5171 Caslano	45	37	14	18	-	-	-	1	-	-	-	-	59	56	3	1
5173 Certara	-	1	-	-	-	-	-	1	-	1	-	-	-	3	-	1
5174 Cimadara	-	1	-	-	-	-	-	1	-	-	-	-	-	2	-	-
5236 Collina d'Oro <sup>4</sup>	16	18	7	2	-	-	7	12	2	4	-	-	32	36	2	4
5176 Comano	9	4	1	3	-	-	-	-	-	-	-	-	10	7	1	-
5178 Croglione	4	3	-	2	-	-	11	9	1	2	-	1	16	17	-	-
5180 Cureglia	10	6	2	3	-	-	2	2	1	1	-	-	15	12	2	1
5181 Curio	3	1	-	-	-	-	4	6	1	2	-	-	8	9	2	1
5186 Grancia	49	52	1	1	-	-	18	18	7	4	-	1	75	76	4	3
5187 Gravesano	15	9	5	3	-	-	-	-	-	-	-	-	20	12	2	2

	Interno delle località <sup>1</sup>						Esterno delle località <sup>1</sup>						Totale		Di cui con alcolemia	
	danni materiali		feriti o lesioni corporali		mortalità		danni materiali		feriti o lesioni corporali		mortalità		2007	2008	2007	2008
	2007	2008	2007	2008	2007	2008	2007	2008	2007	2008	2007	2008				
5189 Lamone	22	22	5	6	-	-	5	9	7	3	-	-	39	40	1	5
5192 Lugano <sup>9</sup>	877	819	172	170	2	4	62	56	21	19	-	-	1134	1068	84	92
5193 Magliaso	20	17	3	9	-	-	-	1	-	-	-	-	23	27	-	3
5194 Manno	33	26	9	5	-	-	11	22	7	7	-	-	60	60	3	7
5195 Maroggia	4	4	3	4	-	-	5	6	3	2	-	-	15	16	3	1
5196 Massagno	67	81	15	12	-	1	3	1	-	-	-	-	85	95	3	8
5197 Melano	6	8	1	3	-	-	9	15	4	2	-	-	20	28	2	-
5198 Melide	20	22	9	5	1	-	17	18	14	7	-	1	61	53	6	3
5199 Mezzovico-Vira	9	7	-	3	-	-	8	10	6	7	-	-	23	27	3	2
5200 Miglieglia	-	1	-	-	-	-	1	1	-	1	-	-	1	3	-	-
5202 Monteggio	3	5	1	1	-	-	1	6	-	1	-	-	5	13	1	-
5203 Morcote	6	10	3	2	-	-	-	-	-	-	-	-	9	12	1	1
5205 Muzzano	4	8	5	2	-	-	13	6	9	3	1	-	32	19	1	1
5206 Neggio	-	2	-	-	-	-	-	1	-	2	-	-	-	5	-	-
5207 Novaggio	1	1	2	2	-	-	2	-	-	-	-	-	5	3	1	1
5208 Origgio	4	8	1	1	-	-	3	5	2	1	-	-	10	15	3	1
5210 Paradiso	35	59	5	2	-	-	2	3	2	1	-	-	44	65	2	4
5212 Ponte Capriasca	5	6	-	1	-	-	2	5	-	-	-	-	7	12	1	1
5213 Ponte Tresa	16	14	5	5	1	-	1	1	1	-	-	-	24	20	-	2
5214 Porza	9	5	2	-	-	-	-	1	1	2	-	-	12	8	-	-
5216 Pura	4	6	-	1	-	-	3	4	-	-	-	-	7	11	1	-
5217 Rivera	15	14	1	5	-	-	25	27	12	13	-	-	53	59	3	6
5219 Rovio	-	3	-	-	-	-	-	-	-	1	-	-	-	4	-	2
5221 Savosa	13	20	3	3	-	-	4	2	-	-	-	-	20	25	3	4
5222 Sessa	4	-	1	1	-	-	1	1	-	1	-	-	6	3	-	-
5223 Sigrino	2	-	-	-	-	-	7	7	3	4	-	-	12	11	3	2
5224 Sonvico	2	7	1	3	-	-	3	2	-	-	-	1	6	13	-	2
5225 Sorenqo	11	18	5	4	-	-	-	1	-	-	-	-	16	23	4	1
5227 Torricella-Taverne	18	19	2	5	-	-	15	20	7	3	-	-	42	47	3	5
5229 Valcolla	-	2	1	-	-	-	2	7	1	-	-	-	4	9	-	1
5230 Vernate	4	4	-	-	-	-	2	-	-	-	-	-	6	4	-	-
5231 Vezia	21	27	7	10	-	-	5	8	3	2	-	-	36	47	-	5
5233 Vico-Morcote	4	1	-	-	-	-	1	1	-	-	-	-	5	2	2	-
<b>Distretto di Locarno</b>	<b>768</b>	<b>720</b>	<b>221</b>	<b>220</b>	<b>1</b>	<b>1</b>	<b>167</b>	<b>167</b>	<b>76</b>	<b>78</b>	<b>0</b>	<b>2</b>	<b>1'233</b>	<b>1'188</b>	<b>73</b>	<b>86</b>
5091 Ascona	107	109	26	15	-	-	12	6	3	4	-	-	148	134	10	10
5094 Borgnone	-	1	1	1	-	-	2	1	2	-	-	-	5	3	1	1
5095 Brione Verzasca	-	1	-	-	-	-	-	1	-	-	-	-	-	2	-	1
5096 Brione s/Minusio	4	4	2	-	-	-	-	1	-	-	-	-	6	5	1	-
5097 Brissago	13	18	7	9	-	-	1	3	1	1	-	-	22	31	1	4
5098 Caviano	-	-	-	-	-	-	-	-	-	-	-	-	-	-	-	-
5099 Cavigliano	3	3	-	1	-	-	2	1	-	1	-	-	5	6	-	1
5101 Contone	7	8	5	4	-	-	15	7	11	5	-	-	38	24	2	4
5102 Corippo	1	-	-	-	-	-	-	-	-	-	-	-	1	-	-	-
5138 Cuqnasco-Gerra <sup>16</sup>	11	12	5	6	-	-	1	2	1	1	-	-	18	21	2	-
5105 Frasco	-	1	-	-	-	-	1	-	-	-	-	-	1	1	-	-
5106 Gerra Gambarogno	2	4	1	-	-	-	-	-	-	-	-	-	3	4	1	-
5108 Gordola	32	22	10	10	-	-	9	7	5	8	-	-	56	47	6	4
5109 Gresso	-	-	-	-	-	-	-	-	-	-	-	-	-	-	-	-
5110 Indemini	-	-	-	-	-	-	1	-	1	-	-	-	2	-	1	-
5111 Intragna	1	9	5	6	-	1	8	4	6	8	-	-	20	28	-	2
5136 Isorno <sup>3</sup>	1	7	-	1	-	-	4	2	-	1	-	-	5	11	1	-
5112 Lavertezzo	15	17	2	5	-	-	5	13	2	1	-	-	24	36	1	5
5113 Locarno	303	240	75	84	-	-	53	64	22	22	-	-	453	410	22	25
5115 Losone	65	63	17	17	-	-	13	11	4	5	-	-	99	96	2	9
5116 Magadino	23	18	6	8	-	-	23	19	7	15	-	-	59	60	5	3
5117 Mergoscia	-	-	-	-	-	-	-	-	-	-	-	-	-	-	-	-



	Interno delle località <sup>1</sup>						Esterno delle località <sup>1</sup>						Totale		Di cui con alcolemia	
	danni materiali		feriti o lesioni corporali		mortalità		danni materiali		feriti o lesioni corporali		mortalità		2007	2008	2007	2008
	2007	2008	2007	2008	2007	2008	2007	2008	2007	2008	2007	2008				
5118 Minusio	59	56	17	10	-	-	3	4	2	3	-	1	81	74	6	3
5119 Mosogno	-	-	-	-	-	-	-	1	-	-	-	-	-	1	-	-
5120 Muralto	58	62	26	15	-	-	-	1	-	-	-	-	84	78	5	7
5136 Onsernone	2	1	-	-	-	-	1	1	1	-	-	-	4	2	-	-
5121 Orselina	8	7	1	2	-	-	-	-	-	-	-	-	9	9	-	-
5122 Palagnedra	-	-	-	-	-	-	-	1	1	-	-	-	1	1	-	-
5123 Piazzogna	3	1	-	2	-	-	-	-	2	-	-	-	5	3	-	-
5125 Ronco s/Ascona	8	7	1	2	-	-	3	-	1	2	-	1	13	12	1	1
5127 San Nazzaro	4	7	1	1	-	-	1	-	-	-	-	-	6	8	-	-
5128 Sant'Abbondio	-	2	-	-	-	-	-	-	-	-	-	-	-	2	-	-
5129 Sonogno	3	-	-	-	-	-	-	-	-	-	-	-	3	-	-	-
5130 Tegna	-	3	3	6	-	-	1	-	-	-	-	-	4	9	-	-
5131 Tenero-Contra	26	26	9	13	-	-	8	11	3	1	-	-	46	51	4	3
5133 Verscio	2	9	1	-	-	-	-	-	-	-	-	-	3	9	1	2
5134 Vira Gambarogno	7	1	-	1	-	-	-	3	-	-	-	-	7	5	-	-
5135 Vogorno	-	1	-	1	1	-	-	3	1	-	-	-	2	5	-	1
<b>Distretto di Vallemaggia</b>	<b>30</b>	<b>28</b>	<b>5</b>	<b>5</b>	<b>0</b>	<b>0</b>	<b>60</b>	<b>70</b>	<b>12</b>	<b>11</b>	<b>0</b>	<b>0</b>	<b>107</b>	<b>114</b>	<b>3</b>	<b>10</b>
5324 Avegno-Gordevio <sup>17</sup>	8	6	1	1	-	-	7	10	2	4	-	-	18	21	1	2
5304 Bosco-Gurin	-	-	-	-	-	-	1	-	-	-	-	-	1	-	-	-
5307 Campo (Vallemaggia)	-	-	-	-	-	-	-	-	-	-	-	-	-	-	-	-
5309 Cerenino	-	-	-	-	-	-	2	2	-	-	-	-	2	2	1	-
5310 Cevio <sup>15</sup>	10	9	1	1	-	-	10	3	2	1	-	-	23	14	-	2
5323 Lavizzara <sup>8</sup>	1	2	-	1	-	-	10	9	2	1	-	-	13	13	-	-
5315 Linescio	-	-	-	-	-	-	1	-	-	-	-	-	1	-	-	-
5317 Maggia <sup>6</sup>	11	11	3	2	-	-	29	46	6	5	-	-	49	64	1	6
<b>Distretto di Bellinzona</b>	<b>556</b>	<b>529</b>	<b>140</b>	<b>126</b>	<b>1</b>	<b>1</b>	<b>233</b>	<b>251</b>	<b>88</b>	<b>59</b>	<b>1</b>	<b>0</b>	<b>1'019</b>	<b>966</b>	<b>70</b>	<b>63</b>
5001 Arbedo-Castione	32	43	3	4	-	-	24	11	16	2	-	-	75	60	4	2
5002 Bellinzona	261	218	70	62	1	1	16	25	6	7	-	-	354	313	27	30
5003 Cadenazzo <sup>12</sup>	47	40	13	14	-	-	25	35	17	11	-	-	102	100	5	8
5004 Camorino	14	15	4	2	-	-	52	60	15	7	1	-	86	84	7	5
5005 Giubiasco	100	103	25	28	-	-	11	5	4	2	-	-	140	138	9	7
5006 Gnosca	1	5	-	-	-	-	19	20	-	5	-	-	20	30	1	1
5007 Gorduno	4	9	1	-	-	-	7	5	5	1	-	-	17	15	-	2
5008 Gudo	6	6	5	-	-	-	17	25	2	4	-	-	30	35	3	2
5009 Isole	2	2	-	-	-	-	3	2	-	-	-	-	5	4	-	-
5010 Lumino	3	3	3	3	-	-	12	8	-	-	-	-	18	14	2	-
5011 Medeglia	-	-	2	-	-	-	-	2	-	-	-	-	2	2	1	1
5012 Moleno	-	-	-	-	-	-	4	12	6	3	-	-	10	15	-	-
5013 Montecarasso	22	20	2	3	-	-	6	7	1	3	-	-	31	33	3	1
5014 Pianezzo	4	3	1	-	-	-	1	1	1	-	-	-	7	4	1	-
5015 Preonzo	1	3	-	-	-	-	10	7	2	-	-	-	13	10	-	-
5017 Sant'Antonino	45	33	5	8	-	-	20	16	9	11	-	-	79	68	6	1
5018 Sant'Antonio	1	3	-	-	-	-	2	1	-	1	-	-	3	5	-	-
5019 Sementina	13	23	6	2	-	-	4	9	4	2	-	-	27	36	1	3
<b>Distretto di Riviera</b>	<b>68</b>	<b>88</b>	<b>19</b>	<b>14</b>	<b>0</b>	<b>0</b>	<b>63</b>	<b>76</b>	<b>22</b>	<b>19</b>	<b>0</b>	<b>0</b>	<b>172</b>	<b>197</b>	<b>13</b>	<b>9</b>
5281 Biasca	51	67	11	6	-	-	18	31	8	10	-	-	88	114	8	5
5282 Claro	4	9	4	4	-	-	14	14	3	-	-	-	25	27	-	1
5283 Cresciano	3	2	3	-	-	-	3	2	3	1	-	-	12	5	1	-
5284 Iragna	5	4	-	1	-	-	10	9	2	1	-	-	17	15	2	1
5285 Lodrino	2	5	1	3	-	-	11	17	2	3	-	-	16	28	1	1
5286 Osogna	3	1	-	-	-	-	7	3	4	4	-	-	14	8	1	1
<b>Distretto di Blenio</b>	<b>27</b>	<b>21</b>	<b>8</b>	<b>9</b>	<b>0</b>	<b>1</b>	<b>67</b>	<b>76</b>	<b>14</b>	<b>8</b>	<b>1</b>	<b>1</b>	<b>117</b>	<b>116</b>	<b>7</b>	<b>10</b>
5048 Acquarossa <sup>5</sup>	12	11	4	4	-	1	27	37	5	1	1	-	49	54	-	3

	Interno delle località <sup>1</sup>						Esterno delle località <sup>1</sup>						Totale		Di cui con alcolemia	
	danni materiali		feriti o lesioni corporali		mortalità		danni materiali		feriti o lesioni corporali		mortalità		2007	2008	2007	2008
	2007	2008	2007	2008	2007	2008	2007	2008	2007	2008	2007	2008				
5049 Blenio <sup>14</sup>	11	6	3	1	-	-	27	20	4	2	-	1	45	30	2	1
5040 Ludiano	1	1	-	-	-	-	1	-	-	-	-	2	1	-	-	
5041 Malvaglia	3	2	1	4	-	-	10	17	5	5	-	19	28	4	5	
5046 Semione	-	1	-	-	-	-	2	2	-	-	-	2	3	1	1	
<b>Distretto di Leventina</b>	<b>44</b>	<b>41</b>	<b>15</b>	<b>9</b>	<b>1</b>	<b>0</b>	<b>165</b>	<b>163</b>	<b>45</b>	<b>33</b>	<b>5</b>	<b>2</b>	<b>275</b>	<b>248</b>	<b>16</b>	<b>11</b>
5061 Airolo	8	8	2	2	1	-	47	43	12	13	2	1	72	67	2	4
5062 Anzonico	1	-	-	-	-	-	3	4	2	2	-	-	6	6	-	-
5063 Bedretto	-	-	-	-	-	-	13	4	1	1	1	-	15	5	-	-
5064 Bodio	8	5	4	3	-	-	4	9	1	1	-	-	17	18	2	1
5066 Calpiogna	-	-	-	-	-	-	1	-	-	-	-	-	1	-	-	-
5067 Campello	1	-	-	-	-	-	1	-	1	-	-	-	3	-	-	-
5069 Chioggogna	-	-	-	-	-	-	-	-	-	-	-	-	-	-	-	-
5070 Chironico	1	1	-	-	-	-	2	4	1	-	-	-	4	5	-	-
5071 Dalpe	-	1	-	-	-	-	-	-	-	-	-	-	-	1	-	-
5072 Faido	6	8	1	2	-	-	16	27	1	6	2	-	26	43	1	2
5073 Giornico	1	4	1	-	-	-	17	23	7	3	-	-	26	30	3	3
5074 Mairengo	1	1	-	-	-	-	1	3	-	-	-	-	2	4	-	-
5075 Osco	-	-	-	-	-	-	8	7	3	1	-	-	11	8	2	-
5076 Personico	3	1	-	-	-	-	5	3	2	3	-	-	10	7	2	-
5077 Pollegio	6	3	4	-	-	-	16	5	4	1	-	-	30	9	2	-
5078 Prato Leventina	3	2	-	-	-	-	2	4	1	1	-	-	6	7	-	-
5079 Quinto	5	7	3	2	-	-	29	27	8	1	-	1	45	38	2	1
5080 Rossura	-	-	-	-	-	-	-	-	-	-	-	-	-	-	-	-
5081 Sobrio	-	-	-	-	-	-	-	-	1	-	-	-	1	-	-	-

<sup>1</sup> La distinzione avviene in base al punto in cui si trova il segnale "Inizio/Fine della località".

<sup>2</sup> Comune nato dalla fusione, nel novembre 2001, dei comuni di Lopagno, Roveredo, Sala Capriasca, Tesserete, Vaglio e Cagiallo. Nell'aprile 2008 si sono aggiunti i comuni di Bidogno, Corticiasca e Lugaggia.

<sup>3</sup> Comune nato dalla fusione, nel 2001, dei comuni di Auressio, Berzona e Loco.

<sup>4</sup> Comune nato dalla fusione, nell'aprile 2004, dei comuni di Agra, Gentilino e Montagnola.

<sup>5</sup> Comune nato dalla fusione, nell'aprile 2004, dei comuni di Castro, Corzoneso, Dongio, Largario, Leontica, Lottigna, Marolta, Ponto Valentino e Prugiasco.

<sup>6</sup> Comune nato dalla fusione, nell'aprile 2004, dei comuni di Aurigeno, Coglio, Giumaglio, Lodano, Maggia, Moghegno e Someo.

<sup>7</sup> Comune nato dalla fusione, nell'aprile 2004, dei comuni di Bioggio, Bosco Luganese e Cimo. Nell'aprile 2008 si è aggiunto il comune di Iseo.

<sup>8</sup> Comune nato dalla fusione, nell'aprile 2004, dei comuni di Broglio, Brontallo, Fusio, Menzonio, Peccia e Prato-Sornico.

<sup>9</sup> Comune nato dalla fusione, nell'aprile 2004, dei comuni di Breganzona, Cureggia, Davesco-Soragno, Gandria, Lugano, Pambio-Noranco, Pazzallo, Pregassona e Viganella. Nell'aprile 2008 si sono aggiunti i comuni di Barbengo, Carabbia e Villa Luganese.

<sup>10</sup> Comune nato dalla fusione, nell'aprile 2004, dei comuni di Casima, Castel San Pietro e Monte.

<sup>11</sup> Comune nato dalla fusione, nell'aprile 2004, dei comuni di Mendrisio e Salorino.

<sup>12</sup> Comune nato dalla fusione, nel marzo 2005, dei comuni di Cadenazzo e Robasacco.

<sup>13</sup> Comune nato dalla fusione, nel marzo 2005, dei comuni di Arosio, Breno, Fescoggia, Mugena e Vezio.

<sup>14</sup> Comune nato dalla fusione, nell'ottobre 2006, dei comuni di Aquila, Campo Blenio, Ghirone, Olivone e Torre.

<sup>15</sup> Comune nato dalla fusione, nell'ottobre 2006, dei comuni di Bignasco, Caverognio e Cevio.

<sup>16</sup> Comune nato dalla fusione, nell'aprile 2008, dei comuni di Cugnasco e Gerra (Verzasca).

<sup>17</sup> Comune nato dalla fusione, nell'aprile 2008, dei comuni di Avegno e Gordevio.

**T26 Incidenti della circolazione stradale, immatricolazioni 1999-2008**

	1999	2000	2001	2002	2003	2004	2005	2006	2007	2008
<b>DATI COMPLESSIVI</b>										
<b>Totale conosciute</b>	<b>11'596</b>	<b>11'788</b>	<b>11'702</b>	<b>11'397</b>	<b>10'748</b>	<b>10'636</b>	<b>9'484</b>	<b>9'917</b>	<b>9'319</b>	<b>9'316</b>
Svizzera (CH)	10'232	10'014	9'928	9'626	9'135	8'977	7'985	8'343	7'755	7'759
Ticino (TI)	9'192	8'976	8'884	8'618	8'212	8'101	7'206	7'520	6'983	6'988
Estero	1'364	1'774	1'774	1'771	1'613	1'659	1'499	1'574	1'564	1'557
<b>Solo autoveicoli</b>	<b>9'791</b>	<b>9'836</b>	<b>9'661</b>	<b>9'452</b>	<b>8'813</b>	<b>8'729</b>	<b>7'692</b>	<b>7'973</b>	<b>7'529</b>	<b>7'582</b>
Svizzera (CH)	8'647	8'366	8'261	8'059	7'557	7'446	6'538	6'782	6'303	6'362
Ticino (TI)	7'821	7'573	7'463	7'287	6'856	6'766	5'954	6'178	5'698	5'789
Estero	1'144	1'470	1'400	1'393	1'256	1'283	1'154	1'191	1'226	1'220
<b>Solo commerciali <sup>1</sup></b>	<b>788</b>	<b>814</b>	<b>802</b>	<b>724</b>	<b>685</b>	<b>663</b>	<b>595</b>	<b>651</b>	<b>584</b>	<b>584</b>
Svizzera (CH)	679	664	647	612	587	563	510	550	501	493
Ticino (TI)	540	553	544	500	490	479	441	468	440	411
Estero	109	150	155	112	98	100	85	101	83	91

**DATI PERCENTUALI**

<b>Totale conosciute</b>										
Svizzera (CH)	88.24%	84.95%	84.84%	84.46%	84.99%	84.40%	84.19%	84.13%	83.22%	83.29%
Ticino (TI)	79.27%	76.15%	75.92%	75.62%	76.40%	76.17%	75.98%	75.83%	74.93%	75.01%
Estero	11.76%	15.05%	15.16%	15.54%	15.01%	15.60%	15.81%	15.87%	16.78%	16.71%
<b>Solo autoveicoli</b>										
Svizzera (CH)	88.32%	85.05%	85.51%	85.26%	85.75%	85.30%	85.00%	85.06%	83.72%	83.91%
Ticino (TI)	79.88%	76.99%	77.25%	77.09%	77.79%	77.51%	77.41%	77.49%	75.68%	76.35%
Estero	11.68%	14.95%	14.49%	14.74%	14.25%	14.70%	15.00%	14.94%	16.28%	16.09%
<b>Solo commerciali <sup>1</sup></b>										
Svizzera (CH)	86.17%	81.57%	80.67%	84.53%	85.69%	84.92%	85.71%	84.49%	85.79%	84.42%
Ticino (TI)	68.53%	67.94%	67.83%	69.06%	71.53%	72.25%	74.12%	71.89%	75.34%	70.38%
Estero	13.83%	18.43%	19.33%	15.47%	14.31%	15.08%	14.29%	15.51%	14.21%	15.58%

<sup>1</sup> Ossia furgoni e autocarri.

**T32 Porto delle misure di protezione (cintura o casco secondo il veicolo), dal 2002**

Veicolo	2002	2003	2004	2005	2006	2007	2008					
	% Si (obbl.)	% Si (obbl.)	% Si (obbl.)	% Si (obbl.)	% Si (obbl.)	% Si (obbl.)	% Si (obbl.)	Si	No	Non obbligat.	Non stabilito	Totale
<b>Feriti</b>												
altro	0.0%	-	1	0.0%	75.0%	54.5%	66.7%	4	2	5	-	11
automobilista	84.6%	84.5%	88.9%	84.6%	89.4%	91.1%	92.4%	764	63	6	18	851
ciclista	78.3%	84.0%	65.5%	78.9%	84.6%	69.4%	64.3%	27	15	49	-	91
ciclomotorista	86.8%	84.8%	81.6%	87.2%	88.5%	97.4%	85.4%	35	6	4	-	45
commerciale	80.9%	76.7%	83.9%	73.2%	80.0%	82.9%	94.3%	33	2	3	-	38
motociclista	94.9%	95.9%	97.4%	96.1%	97.2%	96.8%	98.1%	457	9	-	2	468
Totale	87.1%	87.7%	91.0%	88.2%	91.4%	92.3%	93.2%	1'320	97	67	20	1'504
<b>Morti</b>												
altro	-	-	-	-	-	-	-	-	-	1	-	1
automobilista	50.0%	36.4%	20.0%	36.4%	33.3%	28.6%	25.0%	1	3	-	1	5
ciclista	-	100.0%	66.7%	100.0%	-	-	-	-	-	-	-	-
ciclomotorista	-	-	-	-	100.0%	-	-	-	-	-	-	-
commerciale	-	-	-	-	-	-	-	-	-	-	-	-
motociclista	66.7%	100.0%	100.0%	80.0%	83.3%	100.0%	90.0%	9	1	-	-	10
Totale	57.1%	55.6%	50.0%	55.6%	61.5%	41.2%	71.4%	10	4	1	1	16

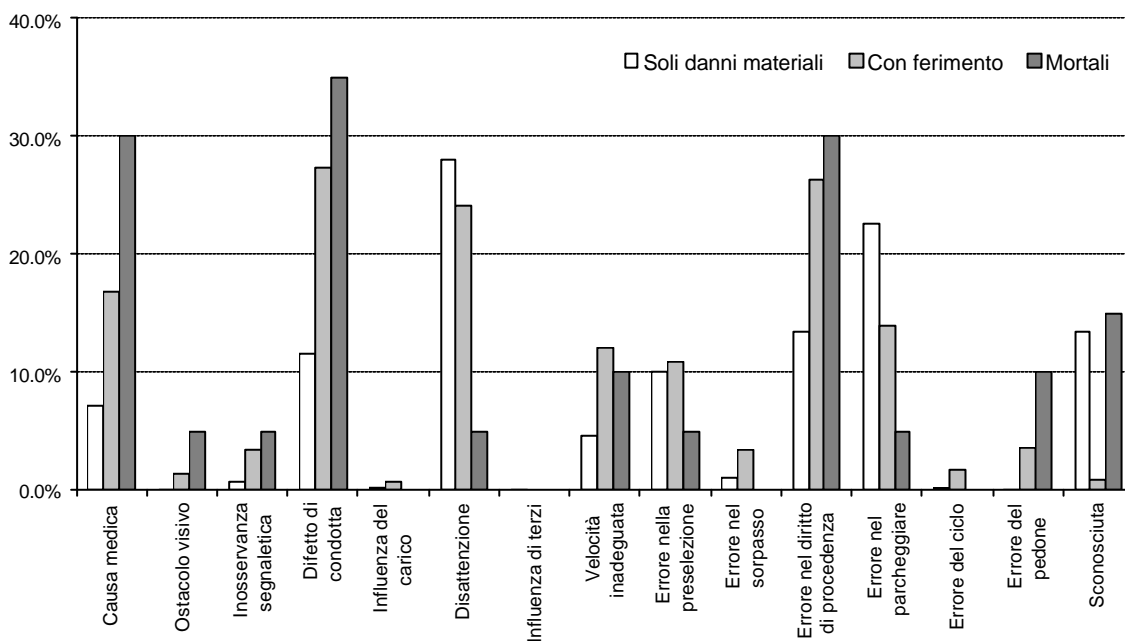
Dati relativi alle vittime (incidenti con morti o feriti)  
Per veicoli commerciali si intende furgoni e autocarri

**T33 Incidenti della circolazione stradale, cause<sup>1</sup> nel 2008**

	Causa medica	Ostacolo visivo	Inosservanza segnaletica	Difetto di condotta	Influenza del carico	Disattenzione	Influenza di terzi	Velocità inadeguata	Errore nella preselezione	Errore nel sorpasso	Errore nel diritto di precedenza	Errore nel parcheggiare	Errore del ciclista	Errore del pedone	Sconosciuta
<b>Valori assoluti</b>															
Soli danni materiali	344	1	33	560	9	1'350	1	223	484	49	649	1'089	5	1	646
Con ferimento	207	17	42	336	9	296	-	147	133	41	323	171	21	43	11
Mortali	6	1	1	7	-	1	-	2	1	-	6	1	-	2	3
<b>Totale</b>	<b>557</b>	<b>19</b>	<b>76</b>	<b>903</b>	<b>18</b>	<b>1'647</b>	<b>1</b>	<b>372</b>	<b>618</b>	<b>90</b>	<b>978</b>	<b>1'261</b>	<b>26</b>	<b>46</b>	<b>660</b>
<b>Dati percentuali<sup>2</sup></b>															
Soli danni materiali	7.1%	0.0%	0.7%	11.6%	0.2%	28.0%	0.0%	4.6%	10.0%	1.0%	13.5%	22.6%	0.1%	0.0%	13.4%
Con ferimento	16.9%	1.4%	3.4%	27.4%	0.7%	24.1%	0.0%	12.0%	10.8%	3.3%	26.3%	13.9%	1.7%	3.5%	0.9%
Mortali	30.0%	5.0%	5.0%	35.0%	0.0%	5.0%	0.0%	10.0%	5.0%	0.0%	30.0%	5.0%	0.0%	10.0%	15.0%
<b>Totale</b>	<b>9.2%</b>	<b>0.3%</b>	<b>1.3%</b>	<b>14.9%</b>	<b>0.3%</b>	<b>27.1%</b>	<b>0.0%</b>	<b>6.1%</b>	<b>10.2%</b>	<b>1.5%</b>	<b>16.1%</b>	<b>20.8%</b>	<b>0.4%</b>	<b>0.8%</b>	<b>10.9%</b>

<sup>1</sup> Sono possibili più cause per un medesimo incidente. Le alcolemie positive rientrano come causa medica, assieme a medicinali, droghe e spossatezza.

<sup>2</sup> In base al numero degli incidenti per categoria



*Parte terza*

# **ALTRI INDICATORI D'ATTIVITÀ**

Sono stati 5 i casi di suicidio assistito di malati terminali. I 32 suicidi accertati (nessun minore) segnano un ulteriore calo rispetto ai 39 del 2007 e una media di quasi 50 casi all'anno nell'ultimo decennio

Il numero degli arresti è tornato a salire. La sua evoluzione è molto più sensibile alle modifiche di procedura penale che non all'attività di contrasto della polizia, di cui non ne è un indicatore affidabile.

**T27 Furto/smarrimento di documenti, nel 2008**

Casi registrati/revocati nel 2008

	Nel cantone		Agglomerato Bellinzona		Agglomerato Locarno		Agglomerato Lugano		Agglomerato Chiasso		Luogo sconosciuto			
	Den	Rev	Den	Rev	Den	Rev	Den	Rev	Den	Rev	Den	Rev		
<b>Totale</b>	<b>5'651</b>	<b>507</b>	<b>3'942</b>	<b>406</b>	<b>779</b>	<b>80</b>	<b>805</b>	<b>99</b>	<b>1'833</b>	<b>163</b>	<b>441</b>	<b>56</b>	<b>86</b>	<b>8</b>
Carta d'identità	2'984	270	2'048	230	425	52	457	60	912	83	233	33	23	2
Licenza di circolazione	45	1	37	1	5	-	8	1	20	-	4	-	-	-
Licenza di condurre	557	38	468	37	102	10	80	14	237	9	47	4	2	-
Passaporto	1'053	94	707	65	123	7	128	11	347	34	88	11	21	2
Permesso di soggiorno	981	103	653	72	123	11	128	12	295	37	67	8	40	4
Altro genere	31	1	29	1	1	-	4	1	22	-	2	-	-	-

**Storico**

	1995	1996	1997	1998	1999	2000	2001	2002	2003	2004	2005	2006	2007	2008
Totale nel cantone	2'285	2'541	2'467	2'915	3'673	3'232	3'147	3'334	4'077	4'428	4'020	4'077	4'123	3'942

**T28 Furto/smarrimento targhe, nel 2008**

Casi registrati/revocati nel 2008

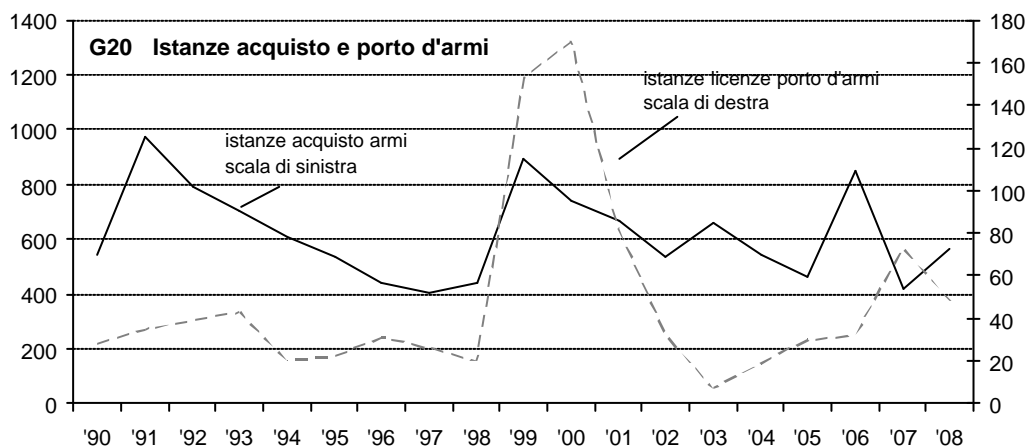
	Nel cantone		Agglomerato Bellinzona		Agglomerato Locarno		Agglomerato Lugano		Agglomerato Chiasso		Luogo sconosciuto			
	Den	Rev	Den	Rev	Den	Rev	Den	Rev	Den	Rev	Den	Rev		
<b>Totale</b>	<b>1'022</b>	<b>331</b>	<b>828</b>	<b>290</b>	<b>184</b>	<b>79</b>	<b>142</b>	<b>47</b>	<b>370</b>	<b>127</b>	<b>129</b>	<b>35</b>	<b>4</b>	<b>2</b>
Autovetture	657	238	504	204	126	65	85	31	225	83	67	23	2	2
Motociclette	151	73	129	68	24	11	30	13	60	36	15	8	-	-
Ciclomotori e scooter	135	1	134	1	24	-	15	-	60	1	34	-	1	-
Natanti	6	-	6	-	-	-	1	-	4	-	1	-	-	-
Commerciali <sup>1</sup>	31	7	23	7	4	-	1	-	11	4	7	3	-	-
Rimorchi e semirimorchi	27	9	21	8	6	3	7	2	6	2	1	1	1	-
Altro (trattori, bus, ...)	15	3	11	2	-	-	3	1	4	1	4	-	-	-

<sup>1</sup> Ossia furgoni e autocarri.

**T29 Istanze acquisto e porto d'armi, dal 1995**

	1995	1996	1997	1998	1999	2000 <sup>1</sup>	2001	2002	2003	2004	2005	2006	2007	2008
<b>Totale istanze</b>	<b>555</b>	<b>474</b>	<b>427</b>	<b>458</b>	<b>1'111</b>	<b>983</b>	<b>808</b>	<b>568</b>	<b>685</b>	<b>581</b>	<b>495</b>	<b>884</b>	<b>518</b>	<b>622</b>
per acquisto armi	533	443	401	438	892	741	664	536	663	544	460	852	417	564
per porto d'armi	22	31	26	20	153	170	82	32	7	19	30	32	73	48
altro	...	...	...	...	66	72	62	...	15	18	5	...	28	10

<sup>1</sup> Nel 1999, entrata in vigore della nuova LF sulle armi, gli accessori di armi e le munizioni.



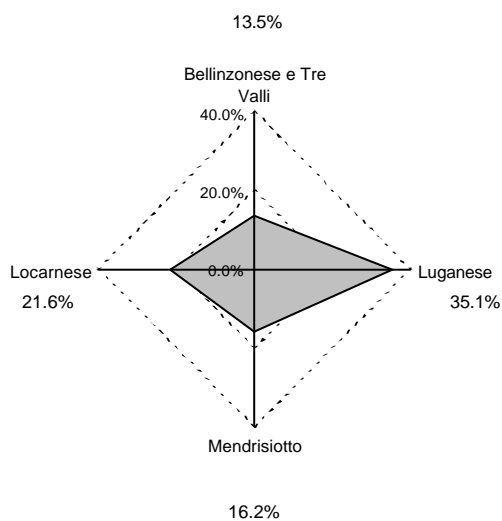
**T30 Suicidi per classe d'età, dal 1995**

	1995	1996	1997	1998	1999	2000	2001	2002	2003	2004	2005	2006	2007	2008
<b>Eutanasia<sup>1</sup></b>	...	...	...	8	1	5	3	4	6	9	5	8	5	5
Età media	...	...	...	79.9	80	74.4	56.3	76.8	77.3	73.5	83.3	78.3	71.9	70.5
<b>Suicidi<sup>2</sup></b>	45	47	57	56	42	53	52	50	38	35	51	53	39	32
Uomini	29	35	47	44	29	38	40	40	27	22	34	40	32	25
Donne	16	12	10	12	13	15	12	10	11	13	17	13	7	7
Svizzeri	37	31	40	37	29	35	39	40	25	25	36	43	31	21
Stranieri	8	16	17	19	13	18	13	10	13	10	15	10	8	11
<18	-	-	-	2	-	1	-	-	-	1	-	1	1	-
da 18 a 24	6	3	1	3	3	4	4	2	4	3	4	3	5	5
da 25 a 34	5	7	8	6	3	10	11	9	5	4	9	6	6	2
da 35 a 44	4	10	10	6	9	11	7	9	2	5	12	10	3	2
da 45 a 54	9	11	7	8	8	10	10	13	9	9	9	10	4	6
da 55 a 64	6	7	15	16	7	6	3	8	8	5	8	10	10	6
da 65 a 74	7	3	6	5	5	5	6	2	6	2	5	10	7	3
> 74	8	6	10	10	7	6	11	7	4	5	4	3	3	8
Età media	52.1	49.6	54.9	53.9	53.2	47.5	51.9	50.7	52.5	49.9	46.8	51.0	49.2	56.0
Incidenza	15.0	15.6	18.9	18.6	13.8	17.2	16.7	16.0	12.0	11.0	16.1	16.5	12.1	9.8

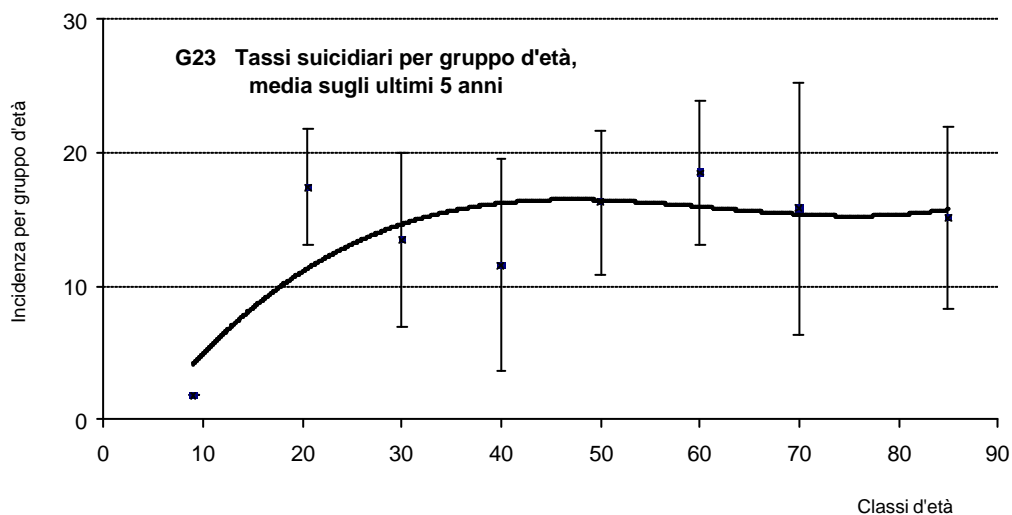
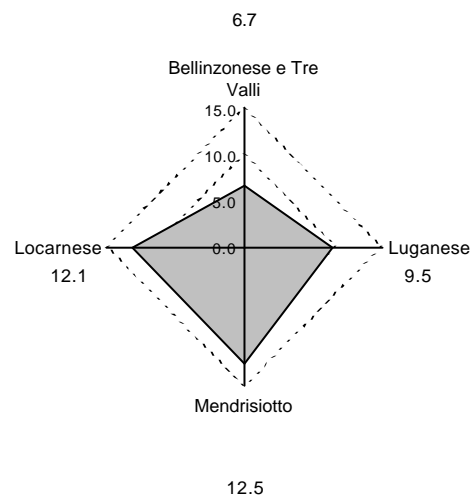
<sup>1</sup> Suicidio assistito nell'eventualità di grave malattia.

<sup>2</sup> Casi constatati nel cantone, o commessi da persone residenti, fuori cantone.

**G21 Distribuzione per regione di residenza, nel 2007**



**G22 Incidenza per regione di residenza, nel 2007**



**T34 Interventi per morti naturali, dal 1995**

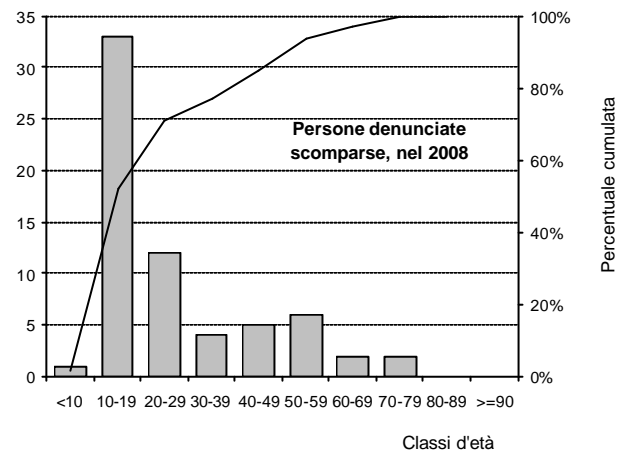
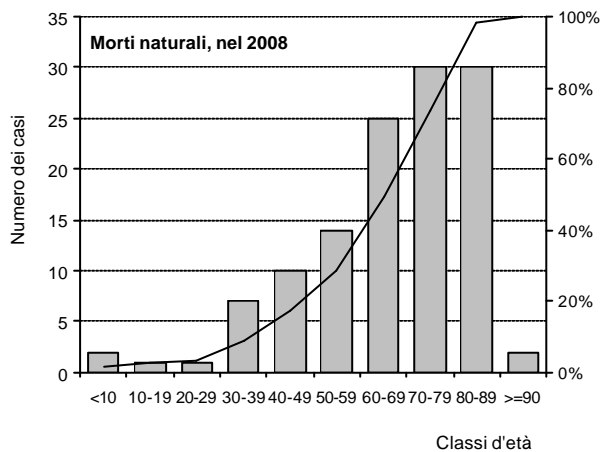
	1995	1996	1997	1998	1999	2000	2001	2002(r)	2003(r)	2004(r)	2005(r)	2006(r)	2007(r)	2008
<b>Interventi</b>	<b>110</b>	<b>121</b>	<b>161</b>	<b>155</b>	<b>106</b>	<b>131</b>	<b>112</b>	<b>122</b>	<b>108</b>	<b>105</b>	<b>105</b>	<b>125</b>	<b>134</b>	<b>122</b>
Uomini	...	...	...	...	...	84	76	82	63	76	69	83	90	79
Donne	...	...	...	...	...	47	36	40	45	29	36	42	44	43
Svizzeri <sup>1</sup>	...	...	...	...	...	91	74	86	75	71	70	88	95	92
Stranieri <sup>1</sup>	...	...	...	...	...	33	36	36	33	34	35	37	39	30
Età media	...	...	...	...	...	65.0	64.1	65.3	67.6	64.0	64.6	64.7	65.5	66.6

<sup>1</sup> Casi di cui si conosce la nazionalità.

**T35 Persone denunciate scomparse, dal 1995**

	1995	1996	1997	1998	1999	2000	2001	2002	2003	2004	2005	2006	2007	2008
<b>Denunce</b>	<b>51</b>	<b>80</b>	<b>77</b>	<b>94</b>	<b>55</b>	<b>68</b>	<b>62</b>	<b>70</b>	<b>30</b>	<b>47</b>	<b>58</b>	<b>67</b>	<b>45</b>	<b>65</b>
Uomini	...	...	...	...	...	...	...	43	12	24	28	29	31	36
Donne	...	...	...	...	...	...	...	27	18	23	30	38	14	29
Svizzeri <sup>1</sup>	...	...	...	...	...	...	...	38	18	25	29	48	26	42
Stranieri <sup>1</sup>	...	...	...	...	...	...	...	26	12	22	27	19	19	23
Minorenni	...	...	...	...	...	...	...	25	13	13	28	25	20	26
Età media	...	...	...	...	...	...	28.5(s)	29.9	30.4	35.4	27.5	33.3	30.6	27.6

<sup>1</sup> Casi di cui si conosce la nazionalità.



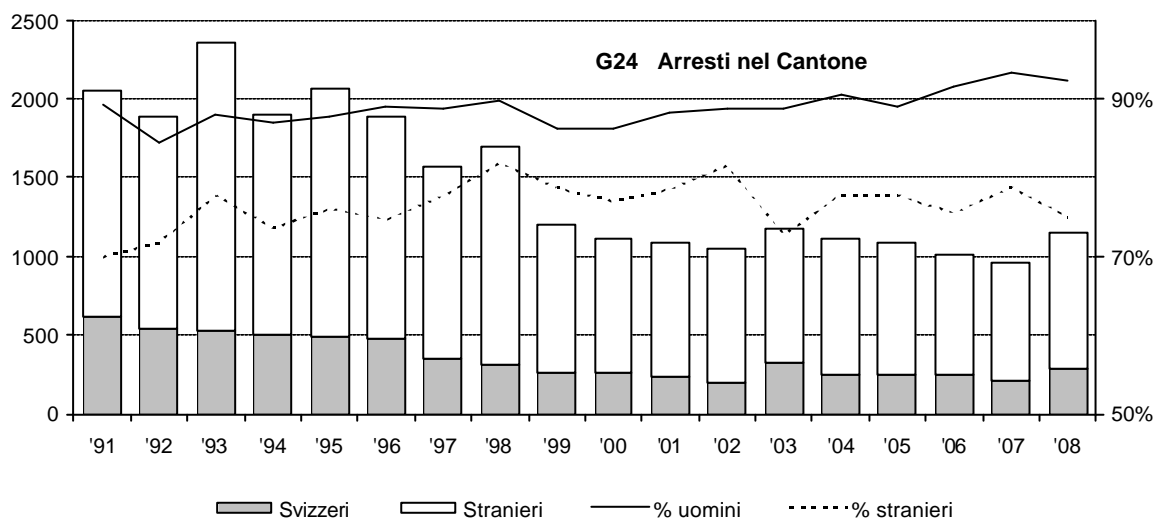


**T31 Arresti<sup>1</sup> nel Cantone, dal 1995**

	1995 <sup>2</sup>	1996 <sup>2</sup>	1997 <sup>2</sup>	1998	1999	2000	2001	2002	2003	2004	2005	2006	2007	2008
<b>Totale arresti</b>	<b>2'064</b>	<b>1'885</b>	<b>1'565</b>	<b>1'700</b>	<b>1'197</b>	<b>1'116</b>	<b>1'087</b>	<b>1'048</b>	<b>1'171</b>	<b>1'112</b>	<b>1'091</b>	<b>1'016</b>	<b>966</b>	<b>1'146</b>
<i>Per statuto</i>														
Svizzeri	495	478	350	308	255	257	234	194	319	247	243	249	205	287
Stranieri	1'569	1'407	1'215	1'392	942	859	853	854	852	865	848	767	761	859
di cui residenti	519	489	378	437	259	238	202	214	243	280	218	244	108	127
di cui non residenti	1'050	918	837	955	683	621	651	640	609	585	630	523	653	732
<i>Per genere</i>														
Uomini	1'812	1'679	1'388	1'527	1'032	962	960	929	1'040	1'007	971	931	902	1'059
Donne	229	179	144	117	123	154	127	119	131	105	120	85	64	87
Minorenni	23	27	33	56	42	16	45	...	...	...	26	29	27	61
di cui ragazzi	22	23	33	56	40	15	39	...	...	...	23	20	26	58
di cui ragazze	1	4	-	-	2	1	6	...	...	...	3	9	1	3
<i>Dati percentuali</i>														
Svizzeri	24.0%	25.4%	22.4%	18.1%	21.3%	23.0%	21.5%	18.5%	27.2%	22.2%	22.3%	24.5%	21.2%	25.0%
Residenti degli stranieri	33.1%	34.8%	31.1%	31.4%	27.5%	27.7%	23.7%	25.1%	28.5%	32.4%	25.7%	31.8%	14.2%	14.8%
Uomini	87.8%	89.1%	88.7%	89.8%	86.2%	86.2%	88.3%	88.6%	88.8%	90.6%	89.0%	91.6%	93.4%	92.4%
Minorenni	1.1%	1.4%	2.1%	3.3%	3.5%	1.4%	4.1%	...	...	...	2.4%	2.9%	2.8%	5.3%

<sup>1</sup> Da distinguere dai fermi di polizia. È il Magistrato, se sussistono gli estremi, a commutare il fermo in arresto entro le 24 ore.

<sup>2</sup> Con l'1.1.1994, modifica del Codice di Procedura Penale sui motivi che giustificano l'arresto.



## **Annotazioni:**



**Polizia cantonale  
Ufficio statistica**

