

Rapporto d'attività 2006

# Statistica di Polizia

Repubblica e Cantone Ticino

**Repubblica e  
Cantone Ticino**

**Dipartimento delle  
Istituzioni**

**Polizia cantonale**

**Ufficio statistica**  
Via S. Franscini 3  
6500 Bellinzona  
Tel. 091 814 22 25  
Fax 091 814 21 69  
E-mail: [statistica@polca.ti.ch](mailto:statistica@polca.ti.ch)

I risultati statistici, nella loro veste originale o in forma derivata,  
possono essere utilizzati o riprodotti senza autorizzazione,  
purché rechina l'indicazione della fonte.

Definizioni e note metodologiche .....	4
--	---

### STATISTICA CRIMINALE

T01	CPS. Numero di affari e infrazioni con grado, dal 1999.....	8
T02	CPS. Tassi di criminalità, evoluzione per i principali titoli, dal 1999 .....	10
T03	CPS. Tassi di delucidazione, evoluzione per i principali titoli, dal 1999.....	10
T04	CPS. Evoluzione degli autori identificati, dal 1999 .....	10
T05	CPS. Principali titoli, affari per distretto, nel 2006 .....	11
G01	CPS. Tassi di criminalità per distretto, nel 2006 .....	11
T06	Furti. Evoluzione dei luoghi secondo l'affare, dal 1999 .....	12
G02	Furti. Situazione per luogo (nel 2006) ed evoluzione, dal 1996 .....	12
T07	Furti. Evoluzione affari con e senza scasso, dal 1999.....	14
T08	Furti di veicolo. Evoluzione per genere, dal 1999 .....	14
T09	Rapine. Evoluzione per arma e luogo, dal 1999 .....	14
G03	Furti con e senza scasso.....	14
G04	Furti di veicolo .....	14
G05	Rapine .....	14
G06	CPS. Incidenza per gruppi d'età, nel 2006 .....	15
T10	LStup. Evoluzione delle persone inchieste/arrestate, dal 1995.....	20
T11	LStup. Principali sostanze sequestrate, dal 1995 .....	20
G07	LStup. Casi trattati per agglomerato, nel 2006 .....	20
T12	LStup. Decessi per overdose, dal 1995.....	20
G08	LStup. Evoluzione delle overdosi, dal 1977.....	20
G09	LStup. Consumatori per categoria di sostanza .....	21
T14	CPS. Autori di infrazioni nel cantone, nel 2006.....	22
T15	CPS. Vittime di infrazioni nel cantone, nel 2006 .....	26
T13	CPS. Tassi di delucidazione per gli anni 2002-2006.....	28

### INCIDENTI DELLA CIRCOLAZIONE STRADALE

T16	Incidenti stradali, dal 1980.....	32
G10	Incidenti stradali, dal 1980.....	32
T17	Ripartizione degli incidenti stradali per ora della giornata, nel 2006.....	33
T18	Ripartizione degli incidenti stradali per giorno della settimana, nel 2006.....	33
T19	Ripartizione degli incidenti stradali per mese, nel 2006.....	33
G11	Ripartizione degli incidenti stradali per ora della giornata, nel 2006.....	34
G12	Ripartizione degli incidenti stradali per giorno della settimana, nel 2006.....	34
G13	Ripartizione degli incidenti stradali per mese, nel 2006.....	34
T20	Incidenti stradali per genere della strada, dal 1997.....	35
G14	Vittime secondo il genere della strada, dal 1995 .....	35
T21	Ruolo dei protagonisti, dal 1997 .....	36
T22	Vittime per utente del traffico, dal 1997 .....	36
G15	Conducenti per classi d'età e conducenti ebbri, nel 2006.....	36
T23	Persone coinvolte per classe d'età, nel 2006 .....	37
G16	Vittime per classe d'età, pedoni sul totale, nel 2006 .....	37
G17	Persone coinvolte per classe d'età e sesso, nel 2006.....	37
G18	Incidenti sulla A2 e tasso di pericolosità.....	38
G19	Incidenti sulla A13 e tasso di pericolosità.....	38
T24	Incidenti nei tunnel della A2, dal 1998.....	38
T25	Incidenti per comune, di cui con alcolemia, 2005-2006 .....	39
T26	Immatricolazione dei veicoli coinvolti, dal 1997 .....	43
T32	Porto delle misure di protezione, dal 2000 .....	43
T33	Cause degli incidenti.....	44

### ALTRI INDICATORI D'ATTIVITÀ

T27	Furto/smarrimento di documenti, nel 2006 .....	46
T28	Furto/smarrimento targhe, nel 2006.....	46
T29	Istanze acquisto e porto d'armi, dal 1993.....	46
G20	Istanze acquisto e porto d'armi, dal 1993.....	46
T30	Suicidi per classe d'età, dal 1993 .....	47
G21	Distribuzione suicidi per regione, nel 2006.....	47
G22	Incidenza suicidi per regione, nel 2006 .....	47
G23	Tassi suicidari per gruppo d'età, media sugli ultimi 5 anni .....	47
T34	Interventi per morti naturali, dal 1993.....	48
T35	Persone denunciate scomparse, dal 1993 .....	48
T31	Arresti nel cantone, dal 1993.....	49
G24	Arresti nel cantone, dal 1991 .....	49

### Segni convenzionali

- zero, niente
- ( ) non pubblicato per motivi legati alla protezione dei dati
- ... dato non disponibile, senza senso o non pubblicato per ragioni statistiche
- p il dato è provvisorio
- r il dato è stato rivisto e corretto
- s il dato è stimato
- T Tabella
- G Grafico

## Definizioni e note metodologiche

La statistica di polizia si limita a censire la *criminalità apparente*, ossia quella a conoscenza della polizia in seguito alla denuncia di privati, conseguentemente a inchieste avviate autonomamente dalla polizia giudiziaria, o su richiesta della Magistratura.

Le cifre sulla criminalità riflettono il numero di *incarti registrati* nel corso dell'anno (statistica d'uscita). Sono compresi gli eventi occorsi su territorio ticinese ma denunciati fuori cantone ad altre autorità giudiziarie cantonali o nazionali, così come pure quelli occorsi fuori cantone ma denunciati presso un posto di polizia cantonale. In genere, gli incarti sono registrati al momento della loro trasmissione al Ministero Pubblico (chiusura dell'inchiesta di polizia, con o senza autore identificato). Possono pertanto sussistere lievi differenze fra queste cifre e il numero di eventi occorsi sul medesimo periodo.

A supporto di questa scelta metodologica vanno citati almeno tre fattori: la classificazione corretta di un reato necessita a volte di un'inchiesta approfondita, e non può sempre dedursi da una prima e sommaria analisi dei fatti. Inoltre, la revisione della statistica federale di polizia (PKS) prevede il computo dei soli incarti trasmessi all'autorità penale. Infine, da un punto di vista statistico, le cifre hanno un margine di fluttuazione naturale, e non vanno quindi comparate da un anno all'altro, bensì unicamente nel quadro di tendenze in atto su un periodo di più anni: la statistica d'uscita riflette queste tendenze.

L'unità di calcolo della statistica di polizia sulla criminalità, sono gli *affari* (incarti) e le *infrazioni* – violazioni ad articoli di legge – che vi sono associate. In generale, l'affare si caratterizza per un'unità di luogo e di tempo (economia domestica nel caso dei furti, veicolo nei casi di danneggiamenti in serie). A un singolo affare possono essere associate più infrazioni. Il titolo dato all'affare corrisponde all'infrazione più grave, ossia quella col termine di prescrizione più alto.

Un affare viene considerato *delucidato* quando vi è associato almeno un sospetto autore. Contrariamente alla statistica affari, per il tasso di delucidazione fa stato la data di commissione del reato. I tassi di delucidazione fanno riferimento in genere al 31 gennaio dell'anno di pubblicazione, e sono aggiornati su gli ultimi 4 anni, giacché un numero significativo di casi si risolve solo successivamente alla trasmissione dell'incarto alla Magistratura.

Come autori sono conteggiate tutte le persone implicate nell'affare in qualità di indiziati; non devono quindi intendersi unicamente quali autori materiali dei fatti (es: istigatori, complici, ecc...)

Per il numero e le caratteristiche demografiche delle persone *identificate* quali sospetti autori di reato nel corso dell'anno, la regola di aggregazione è per affare (risp. Titolo o Legge). Un indiziato che avesse compiuto più infrazioni a una medesima variabile d'aggregazione (articolo, Titolo o Legge), viene conteggiato un'unica volta: per l'età, è computata la media delle età al momento delle infrazioni. Tuttavia, se la medesima persona risulta implicata in più tipologie di reati, viene conteggiata tante volte quante sono le tipologie coinvolte<sup>1</sup>. Lo stesso vale per il numero e le caratteristiche demografiche delle *persone fisiche* vittime di reato. L'identificazione di un sospetto autore non implica che la polizia abbia proceduto al suo fermo.

È solo dal 1 gennaio 2003 che la statistica di polizia permette di differenziare gli stranieri domiciliati da quelli non domiciliati, isolando gli asilanti dalla popolazione residente permanente, come impongono le convenzioni internazionali applicabili alle statistiche demografiche.

Dal lato interpretativo vanno comunque soppesate false indicazioni di tendenza laddove i casi denunciati alla polizia o trattati dai suoi servizi non dipendono direttamente dalla situazione dell'ordine pubblico. Non sempre la polizia dispone di una visione globale dei fenomeni. Sarebbe ad esempio poco significativo voler individuare tendenze nell'ambito dei reati finanziari, quando il carico di lavoro della polizia dipende in larga misura dal numero di incarti che gli vengono trasmessi dal Ministero Pubblico. Parimenti, in ambito penale, le cifre non riflettono integralmente l'attività della polizia, giacché il lavoro degli inquirenti è talvolta solo di supporto al Ministero Pubblico, senza sfociare in un rapporto d'inchiesta.

---

<sup>1</sup> Eccezion fatta per i furti, le tipologie corrispondono ai differenti articoli di legge.

D'altra parte il cambiamento di alcuni indicatori può semplicemente riflettere l'alterna importanza data dalla polizia alla lotta contro specifici fenomeni – si pensi in questi ultimi anni agli sforzi intrapresi alla lotta contro la prostituzione e al commercio della canapa.

Sul lungo periodo, non va infine sottovalutata la possibile influenza di una maggiore/minore predisposizione delle vittime a denunciare specifiche classi di reato. A questo proposito, la situazione odierna in Europa vede un tasso di riportabilità alla polizia che va da un confortante 80-90% per i furti in genere, al 50% per rapine e aggressioni, al 10-30% in presenza di delitti contro l'integrità sessuale. Queste cifre traducono una tendenza ormai nota, per cui i crimini che causano i maggiori danni alla società sono pure quelli che più raramente vengono segnalati all'autorità giudiziaria.

### Tasso di criminalità

Il tasso (o quoziente) di criminalità misura la frequenza di una specifica forma di delinquenza in rapporto alla popolazione residente. Si misura come il numero di delitti ogni 100'000 persone residenti:

$$tasso = \frac{\text{numero di delitti}}{\text{popolazione residente}} * 100'000$$

Un tasso di furti con scasso di 1'000, significa che annualmente 1'000 persone ogni 100'000 (o una ogni 100) subiscono un furto con effrazione. Nei grandi centri, un elemento perturbatore dei dati consiste nel numero di lavoratori pendolari e di turisti che elevano le occasioni propizie al crimine (concentrazione di beni e di persone), sia in qualità di autori che di potenziali vittime.

### Incidenza (per gruppo d'età)

L'incidenza (o quoziente di criminalità specifico) definisce la predisposizione di un particolare gruppo demografico a commettere specifici reati, ed è in genere contestuale alla realtà sociale ed economica del momento. L'incidenza per gruppo d'età viene calcolata in base all'età, al momento di commettere il fatto, degli autori identificati. Si misura come il numero di indiziati di una specifica fascia d'età, ogni 100'000 persone residenti della medesima fascia d'età:

$$incidenza = \frac{\text{numero di indiziati appartenenti al gruppo}}{\text{popolazione residente del gruppo}} * 100'000$$

Un'incidenza di 40 fra autori donne per il reato di truffa, significa che annualmente, su 100'000 donne, 40 sono indiziate per aver commesso una frode.

Un'incidenza di 800 per il reato di danneggiamento fra i 15-17 anni, rispetto a un valore di solo 280 fra i 20-24 anni, indica d'altra parte che la predisposizione a commettere vandalismi è quasi 3 volte superiore per il primo gruppo d'età rispetto al secondo.

I dati sulla popolazione residente permanente secondo l'età, sono tratti dall'annuario statistico ticinese, e si riferiscono di regola al 31 dicembre dell'anno civile precedente quello cui fanno riferimento le cifre annuali. La popolazione residente permanente comprende svizzeri, domiciliati, dimoranti e funzionari internazionali.

### Incidenza relativa

Purtroppo le cifre a disposizione della polizia non sono quasi mai indicative delle reale frequenza degli autori appartenenti a un determinato gruppo (per sesso, età, nazionalità, ...), siccome solo una parte degli autori di reato viene effettivamente identificata. Statisticamente, tuttavia, la frequenza *relativa* fra gruppi è molto più stabile e vicina alla cifra 'vera', ossia alla cifra che si otterrebbe disponendo dei dati su tutti gli autori.

L'incidenza relativa si può ottenere in diversi modi, ad esempio riportando ('normalizzando') le cifre al valore assunto da un gruppo di riferimento, oppure al valore medio fra gruppi. Il criterio usato è specificato di volta in volta nelle note in calce.



## *Parte prima*

# STATISTICA CRIMINALE

Il numero d'incarti registrati per infrazioni al Codice Penale ha subito un'ulteriore flessione (-4.1%), situandosi a 16'036, ossia 5.0 affari ogni 100 abitanti. I singoli autori identificati sono invece stati 3'778 contro i 3'844 del 2005. I centri urbani hanno tassi d'incidenza complessivi quasi doppi rispetto alle regioni periferiche, benché vi sia una certa variabilità considerando i singoli Titoli di reato.

I reati contro il patrimonio rappresentano l'86% degli incarti registrati. Ben 7'202 riguardano i furti (-9%), a cui si aggiungono 1'770 furti da/nei veicoli (-4%) e 747 furti di veicoli a motore (+6%). La quota dei furti commessi senza effrazione si è stabilizzata al 60% del totale.

Quasi 2 rapine su 3 sono consumate sulla pubblica via, e solo 1 su 5 lo è a mano armata, cifra quest'ultima che pare in leggera crescita.

Vittime e autori si ritrovano pure fra i minorenni, ma la loro predisposizione, misurata in termini di incidenza per gruppi d'età, non è in aumento, mantenendosi a livelli molto inferiori a quelli della popolazione adulta. La distribuzione delle incidenze (o predisposizione) per classi d'età culmina tuttavia fra i giovani di 15-24 anni. Se la situazione sul fronte dei reati contro il patrimonio sembra leggermente migliorata, vi è un chiaro aumento delle infrazioni contro la vita e l'integrità della persona, circostanza quest'ultima che coinvolge invero tutti i gruppi demografici.

**T01 Codice penale svizzero. Numero di affari e infrazioni con grado, dal 1999**

Titolo, articolo	Affari 1999	Affari 2000	Affari 2001	Affari 2002	Affari 2003	Affari 2004	Affari 2005	Affari 2006	Cons.	Tent.	In TI	Infraz.	
<b>Contro la vita e l'integrità della persona</b>	<b>284</b>	<b>340</b>	<b>234</b>	<b>255</b>	<b>304</b>	<b>410</b>	<b>502</b>	<b>609</b>	<b>607</b>	<b>607</b>	<b>2</b>	<b>601</b>	<b>1'389</b>
111-114, 116 Omicidio	7	9	10	16	15	10	5	2	-	2	2	2	
117 Omicidio colposo	-	2	-	2	-	7	3	-	-	-	-	-	
122 Lesioni gravi	10	23	15	19	7	14	16	24	24	-	24	36	
123 Lesioni semplici	121	106	91	94	112	132	237	344	344	-	338	568	
125 Lesioni colpose	7	8	12	6	22	11	12	18	18	-	18	17	
126 Vie di fatto	117	130	57	71	89	153	164	124	124	-	123	635	
128 Omissione di soccorso	-	4	4	5	6	2	5	2	2	-	2	9	
128bis Falso allarme	1	2	-	-	4	3	1	1	1	-	-	1	
129 Esposizione a pericolo della vita altrui	12	25	17	16	19	24	15	21	21	-	21	30	
133 Rissa	2	11	5	7	6	12	8	11	11	-	11	15	
134 Aggressione	6	20	21	16	24	40	36	59	59	-	59	73	
Altri contro la persona	1	-	2	3	-	2	-	3	3	-	3	3	
<b>Contro il patrimonio</b>	<b>13'259</b>	<b>13'507</b>	<b>12'307</b>	<b>13'186</b>	<b>14'701</b>	<b>15'485</b>	<b>14'427</b>	<b>13'753</b>	<b>12'465</b>	<b>1'289</b>	<b>12'624</b>	<b>13'330</b>	
137 Appropriazione semplice	10	10	10	20	21	22	28	29	29	-	29	36	
138 Appropriazione indebita	80	103	92	90	83	99	146	113	113	-	110	130	
139 Furto con scasso	2'961	2'828	2'617	2'717	3'423	3'595	2'724	2'516	1'735	781	2'500	2'521	
139 Furto, borseggio	226	298	306	336	398	572	598	615	614	1	470	620	
139 Furto, scippo	74	66	48	31	34	56	41	36	34	2	25	36	
139 Furto, taccheggio	446	434	351	336	291	305	218	193	193	-	193	192	
139 Furto, con destrezza	721	640	391	483	538	716	664	575	572	3	466	573	
139 Furti, altri senza scasso	2'083	2'294	2'313	2'740	3'516	3'726	3'663	3'267	3'230	37	2'795	3'346	
139 Furto da/nei veicoli <sup>1</sup>	2'149	2'129	1'807	1'965	1'984	1'815	1'848	1'770	1'426	344	1'602	1'991	
139 Furto di veicolo <sup>2</sup>	2'166	2'102	1'743	1'708	1'581	1'702	1'556	1'633	1'565	68	1'523	1'633	
140 Rapina	40	35	49	44	49	59	62	67	54	14	65	72	
144 Danneggiamento <sup>3</sup>	2'032	2'162	2'277	2'339	2'355	2'455	2'460	2'482	2'481	1	2'466	1'556	
146 Truffa	128	198	172	185	219	149	198	225	193	32	187	260	
147 Abuso impianto per l'elaborazione dati	17	35	20	64	61	44	63	76	74	2	57	146	
148 Abuso di carte-chèques o di credito	14	7	9	6	4	5	-	2	2	-	2	5	
149 Frode dello scotto	40	60	37	40	49	36	33	41	41	-	41	42	
156 Estorsione	11	9	10	16	14	13	11	18	14	4	17	20	
157 Usura	3	9	1	2	4	6	-	2	2	-	2	5	
160 Ricettazione	24	46	32	46	47	61	56	47	47	-	43	62	
Altri contro il patrimonio	34	42	22	18	30	49	58	46	46	-	31	84	
<b>Contro l'onore e la sfera personale riservata</b>	<b>184</b>	<b>191</b>	<b>205</b>	<b>180</b>	<b>238</b>	<b>214</b>	<b>263</b>	<b>282</b>	<b>282</b>	<b>-</b>	<b>273</b>	<b>974</b>	
173 Diffamazione	68	52	50	60	86	74	56	68	68	-	66	185	
174 Calunnia	22	25	32	22	24	14	37	66	66	-	65	146	
177 Ingiuria	56	78	94	71	92	79	112	85	85	-	82	480	
179septies Abuso del telefono	37	33	28	25	32	38	48	57	57	-	54	153	
Altri contro la sfera personale riservata	1	3	1	2	4	9	10	6	6	-	6	10	
<b>Contro la libertà personale</b>	<b>120</b>	<b>255</b>	<b>308</b>	<b>385</b>	<b>403</b>	<b>465</b>	<b>655</b>	<b>523</b>	<b>522</b>	<b>1</b>	<b>515</b>	<b>1'201</b>	
180 Minaccia <sup>4</sup>	98	236	276	350	367	423	571	445	445	-	438	693	
181 Coazione	8	5	11	8	11	12	41	42	41	1	42	94	
183 Sequestro di persona e rapimento	2	3	5	3	5	7	7	3	3	-	3	6	
186 Violazione di domicilio <sup>3</sup>	12	11	16	24	20	23	36	33	33	-	32	408	
Altri contro la libertà personale	-	-	-	-	-	-	-	-	-	-	-	-	
<b>Contro l'integrità sessuale</b>	<b>55</b>	<b>140</b>	<b>112</b>	<b>125</b>	<b>191</b>	<b>389</b>	<b>318</b>	<b>269</b>	<b>265</b>	<b>4</b>	<b>257</b>	<b>325</b>	
187 Atti sessuali con fanciulli	11	20	24	23	20	23	31	17	17	-	13	23	
189 Coazione sessuale	3	3	6	3	2	11	15	14	14	-	14	32	
190 Violenza carnale	2	5	9	8	13	14	17	28	24	4	27	30	
194 Esibizionismo	11	18	16	11	9	14	18	13	13	-	13	16	
195 Promovimento della prostituzione	5	26	8	2	7	5	4	7	7	-	7	11	
196 Tratta di esseri umani	-	29	6	1	2	5	1	3	3	-	3	3	
197 Pornografia	11	14	23	40	52	45	27	26	26	-	23	28	
198 Molestie sessuali	12	22	18	24	18	22	25	30	30	-	30	39	
199 Esercizio illecito della prostituzione	-	-	-	8	67	246	176	127	127	-	123	134	
Altri contro l'integrità sessuale	-	3	2	5	1	4	4	4	4	-	4	9	



Titolo, articolo	Affari 1999	Affari 2000	Affari 2001	Affari 2002	Affari 2003	Affari 2004	Affari 2005	Affari 2006	Cons.	Tent.	In TI	Infraz.	
<b>Contro la famiglia</b>	<b>11</b>	<b>11</b>	<b>16</b>	<b>13</b>	<b>4</b>	<b>9</b>	<b>9</b>	<b>14</b>	<b>14</b>			<b>14</b>	<b>18</b>
217 Trascuranza obblighi mantenimento	7	6	5	8	1	2	2	4	4			4	4
219 Violazione dovere assistenza o educaz.	4	2	7	3	3	3	3	6	6			6	10
220 Sottrazione di minorenni	-	3	4	2	-	4	4	3	3			3	3
Altri contro la famiglia	-	-	-	-	-	-	-	1	1			1	1
<b>Di comune pericolo</b>	<b>53</b>	<b>103</b>	<b>139</b>	<b>136</b>	<b>121</b>	<b>153</b>	<b>149</b>	<b>140</b>	<b>139</b>		<b>1</b>	<b>140</b>	<b>160</b>
221 Incendio intenzionale	20	50	64	48	41	54	60	61	60		1	61	67
222 Incendio colposo	29	48	63	76	73	86	79	70	70			70	78
Altri di comune pericolo	4	5	12	12	7	13	10	9	9			9	15
<b>Contro la salute pubblica</b>	<b>-</b>	<b>1</b>	<b>-</b>	<b>11</b>	<b>-</b>	<b>-</b>	<b>-</b>	<b>1</b>	<b>1</b>			<b>1</b>	<b>10</b>
<b>Contro le pubbliche comunicazioni</b>	<b>2</b>	<b>4</b>	<b>1</b>	<b>6</b>	<b>5</b>	<b>7</b>	<b>7</b>	<b>7</b>	<b>7</b>			<b>7</b>	<b>14</b>
<b>Falsificazione di monete, valori, marche, ...</b>	<b>22</b>	<b>53</b>	<b>50</b>	<b>55</b>	<b>47</b>	<b>115</b>	<b>151</b>	<b>161</b>	<b>161</b>			<b>161</b>	<b>181</b>
240 Contraffazione di monete	1	1	4	9	3	3	4	-	-			-	-
242 Messa in circolazione monete false	11	37	38	44	33	94	107	151	151			151	155
244 Importaz., acquisto, deposito monete false	9	13	8	2	11	18	39	10	10			10	26
Altre falsificazioni	1	2	-	-	-	-	1	-	-			-	-
<b>Falsità in atti</b>	<b>56</b>	<b>58</b>	<b>41</b>	<b>60</b>	<b>73</b>	<b>86</b>	<b>92</b>	<b>113</b>	<b>112</b>		<b>1</b>	<b>99</b>	<b>255</b>
251 Falsità in documenti	37	36	26	38	50	51	47	60	59		1	56	188
252 Falsità in certificati	9	21	12	15	21	33	40	48	48			40	59
Altri di falsità in atti	10	1	3	7	2	2	5	5	5			3	8
<b>Contro la tranquillità pubblica</b>	<b>5</b>	<b>17</b>	<b>67</b>	<b>23</b>	<b>15</b>	<b>11</b>	<b>10</b>	<b>19</b>	<b>19</b>			<b>19</b>	<b>23</b>
261bis Discriminazione razziale	1	13	7	11	9	7	3	9	9			9	12
262 Turbamento della pace dei defunti	-	2	57	-	2	3	-	2	2			2	3
Altri contro la tranquillità pubblica	4	2	3	12	4	1	7	8	8			8	8
<b>Contro lo Stato e la difesa nazionale</b>	<b>-</b>	<b>2</b>	<b>-</b>	<b>-</b>	<b>2</b>	<b>1</b>	<b>-</b>	<b>-</b>	<b>-</b>			<b>-</b>	<b>-</b>
<b>Contro la volontà popolare</b>	<b>1</b>	<b>-</b>	<b>-</b>	<b>-</b>	<b>-</b>	<b>-</b>	<b>-</b>	<b>-</b>	<b>-</b>			<b>-</b>	<b>-</b>
<b>Contro la pubblica autorità</b>	<b>42</b>	<b>42</b>	<b>33</b>	<b>64</b>	<b>67</b>	<b>108</b>	<b>89</b>	<b>73</b>	<b>72</b>		<b>1</b>	<b>66</b>	<b>114</b>
285 Violenza o minaccia contro autorità	4	8	9	10	10	21	17	12	12			12	19
286 Impedimento di atti dell'autorità	4	1	2	2	9	13	10	13	13			12	24
291 Violazione del bando	8	14	5	21	30	43	29	19	19			14	22
292 Disobbedienza a decisioni dell'autorità	23	17	15	18	17	26	32	28	28			27	44
Altri contro la pubblica autorità	3	2	2	13	1	5	1	1	-		1	1	5
<b>Compromissione delle relazioni con Stati esteri</b>	<b>-</b>	<b>-</b>	<b>1</b>	<b>-</b>	<b>-</b>	<b>-</b>	<b>-</b>	<b>-</b>	<b>-</b>			<b>-</b>	<b>-</b>
<b>Contro l'amministrazione della giustizia</b>	<b>30</b>	<b>56</b>	<b>31</b>	<b>27</b>	<b>37</b>	<b>58</b>	<b>54</b>	<b>64</b>	<b>64</b>			<b>61</b>	<b>111</b>
303 Denuncia mendace	4	6	11	8	12	8	19	19	19			19	30
304 Sviamento della giustizia	7	7	5	6	7	21	12	15	15			15	33
305 Favoreggiamento	6	13	3	3	6	3	7	6	6			6	8
305bis Riciclaggio di denaro	11	25	6	6	8	19	8	11	11			8	17
Altri contro l'amministraz. della giustizia	2	5	6	4	4	7	8	13	13			13	23
<b>Contro i doveri d'ufficio e professionali</b>	<b>1</b>	<b>1</b>	<b>2</b>	<b>6</b>	<b>2</b>	<b>1</b>	<b>1</b>	<b>3</b>	<b>3</b>			<b>3</b>	<b>6</b>
<b>Contro le disposizioni del diritto federale</b>	<b>3</b>	<b>-</b>	<b>1</b>	<b>1</b>	<b>7</b>	<b>7</b>	<b>5</b>	<b>5</b>	<b>5</b>			<b>5</b>	<b>7</b>
<b>TOTALI</b>	<b>14'128</b>	<b>14'781</b>	<b>13'548</b>	<b>14'533</b>	<b>16'217</b>	<b>17'519</b>	<b>16'732</b>	<b>16'036</b>	<b>14'738</b>		<b>1'299</b>	<b>14'846</b>	<b>18'118</b>

<sup>1</sup> Esclusi i furti di targhe.

<sup>2</sup> I furti d'uso sono stati integrati nella statistica dei furti di veicoli (solo affari), per quanto rilevino dell'art. 92 LCStr.

<sup>3</sup> I reati di danneggiamento e violazione di domicilio non sono conteggiati in presenza di furto con scasso.

<sup>4</sup> Comprensiva degli allarmi bomba.

**T02 Codice penale svizzero. Tassi di criminalità, evoluzione per i principali titoli, dal 1999**

Titolo	1999	2000	2001	2002	2003	2004	2005	2006	Variazione sulla media ultimi 4 anni	
									Media	%
Contro la vita e l'integrità della persona	92	110	75	81	96	129	157	189	143	32.3%
Contro il patrimonio	4'308	4'352	3'953	4'213	4'658	4'880	4'509	4'267	4'579	-6.8%
Contro l'onore e la sfera personale riservata	60	62	66	58	75	67	82	88	78	12.0%
Contro la libertà personale	39	82	99	123	128	147	205	162	160	1.2%
Contro l'integrità sessuale	18	45	36	40	61	123	99	83	91	-8.8%
Di comune pericolo	17	33	45	43	38	48	47	43	44	-1.6%
Falsificazione di monete, valori, marche, pesi	7	17	16	18	15	36	47	50	37	34.8%
Falsità in atti	18	19	13	19	23	27	29	35	29	23.0%
Contro la pubblica autorità	14	14	11	20	21	34	28	23	26	-14.3%
Contro l'amministrazione della giustizia	10	18	10	9	12	18	17	20	17	19.0%
Tutti i titoli	4'591	4'762	4'351	4'644	5'138	5'521	5'230	4'976	5'216	-4.6%

**T03 Codice penale svizzero. Tassi di delucidazione, evoluzione per i principali titoli, dal 1999**

Titolo	1999	2000	2001	2002	2003 <sup>1</sup>	2004 <sup>1</sup>	2005 <sup>1</sup>	2006 <sup>1</sup>
Contro la vita e l'integrità della persona	89.7%	90.2%	92.5%	89.8%	88.2%	89.5%	89.8%	93.5%
Contro il patrimonio	14.3%	14.5%	15.5%	15.6%	15.3%	15.6%	15.6%	12.9%
Contro l'onore e la sfera personale riservata	87.2%	80.0%	84.1%	81.2%	78.5%	81.6%	86.0%	80.5%
Contro la libertà personale	89.7%	90.1%	89.8%	86.4%	88.9%	92.7%	94.8%	94.4%
Contro l'integrità sessuale	81.7%	82.1%	77.1%	70.7%	78.2%	93.2%	90.4%	84.6%
Di comune pericolo	62.3%	42.3%	62.0%	58.7%	58.8%	63.6%	58.0%	60.6%
Falsificazione di monete, valori, marche, pesi	89.3%	96.4%	91.9%	80.0%	86.2%	92.7%	92.1%	76.0%
Falsità in atti	93.2%	85.1%	91.7%	96.3%	90.8%	90.5%	90.4%	93.8%
Contro la pubblica autorità	91.8%	100.0%	95.0%	97.9%	98.8%	98.0%	100.0%	100.0%
Contro l'amministrazione della giustizia	100.0%	95.2%	96.4%	96.8%	97.5%	95.9%	93.3%	97.5%
Tutti i titoli	19.0%	20.3%	22.0%	21.8%	22.1%	24.1%	26.6%	22.4%

<sup>1</sup> Dati provvisori. Le cifre vengono aggiornate per 3 anni successivamente alla prima pubblicazione.

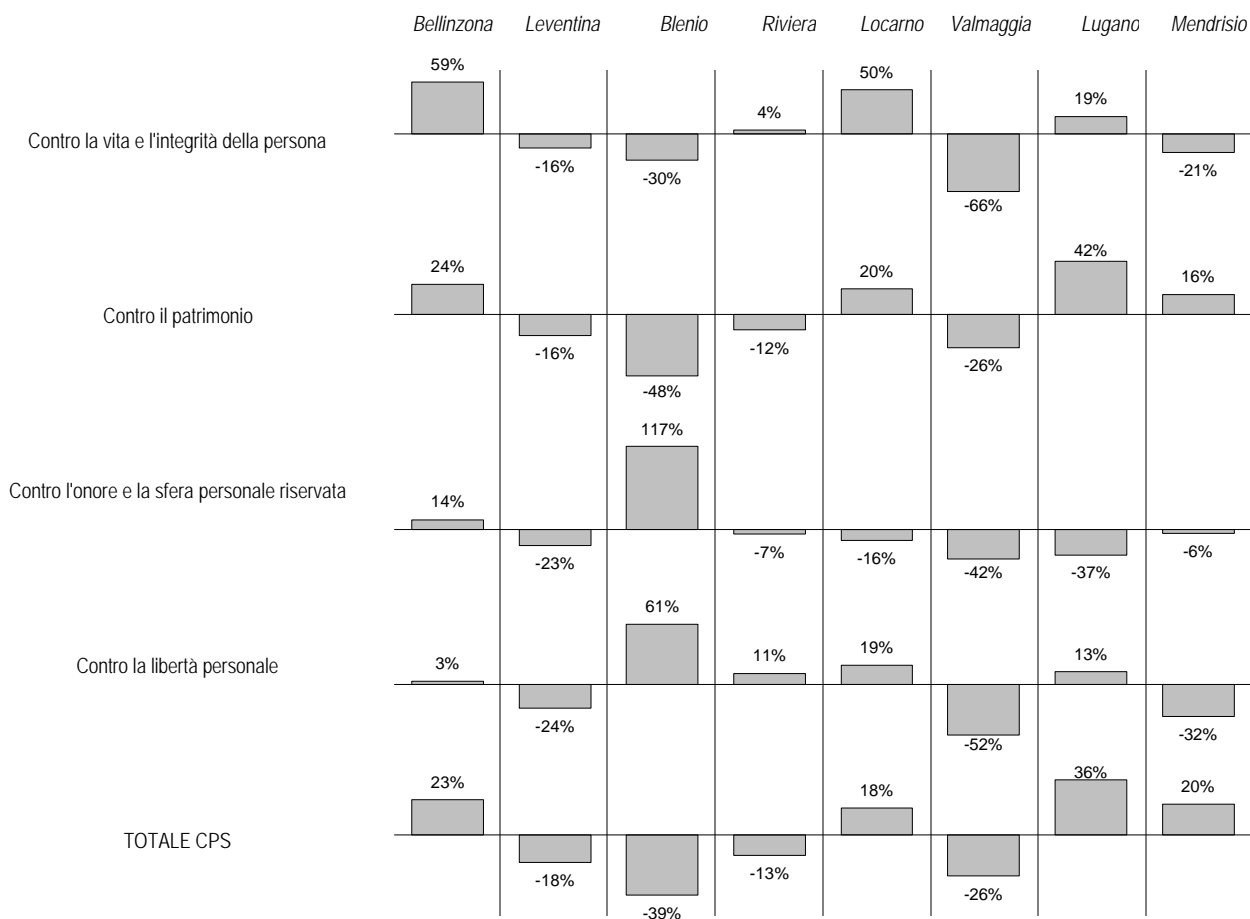
**T04 Codice penale svizzero. Evoluzione degli autori identificati, dal 1999**

	1999	2000	2001	2002	2003	2004	2005	2006	Variazione sulla media ultimi 4 anni	
									Media	Var
<i>Valori percentuali sul totale</i>										
Uomini	79.9%	80.6%	77.4%	81.3%	77.1%	76.3%	75.1%	77.1%	76.4%	0.7%
Donne	20.1%	19.4%	22.6%	18.7%	22.9%	23.7%	24.9%	22.9%	23.6%	-0.7%
Svizzeri	49.1%	46.8%	49.9%	52.5%	48.9%	46.0%	47.3%	46.8%	47.3%	-0.4%
Stranieri	50.9%	53.2%	50.1%	47.5%	51.1%	54.0%	52.7%	53.2%	52.8%	0.4%
Domiciliati	...	...	...	...	21.3%	19.6%	21.2%	20.7%	20.7%	0.0%
Asilanti	...	...	...	...	8.3%	8.6%	5.6%	6.0%	7.1%	-1.1%
Minorenni	15.0%	10.4%	11.6%	12.2%	10.5%	11.3%	9.8%	9.5%	10.3%	-0.8%
<i>Incidenza relativa (tutti gli autori = 100)</i>										
Uomini	167	168	162	170	161	160	157	161	160	0.8%
Donne	39	37	43	36	44	45	48	44	45	-2.8%
Svizzeri	67	64	66	69	66	61	63	62	63	-1.6%
Domiciliati	...	...	...	...	106	99	107	108	105	2.9%
Asilanti	...	...	...	...	1'871	2'071	1'348	1'782	1'768	0.8%
Minorenni	84	58	67	71	60	64	56	54	59	-7.7%

**T05 Codice penale svizzero, principali titoli. Affari per distretto, nel 2006**

	Distretto							
	Bellinzona	Leventina	Blenio	Riviera	Locarno	Valmaggia	Lugano	Mendrisio
<i>Cifre assolute</i>								
Contro la vita e l'integrità della persona	111	13	6	19	136	3	244	57
Contro il patrimonio	1'705	253	87	314	2'147	128	5'713	1'644
Contro l'onore e la sfera personale riservata	47	7	11	10	45	3	76	40
Contro la libertà personale	68	11	13	19	102	4	217	46
Contro l'integrità sessuale	47	2	2	3	41	5	85	36
Di comune pericolo	34	7	-	8	24	1	46	20
Falsificazione di monete, valori, marche, pesi	9	-	-	-	7	1	38	104
Falsità in atti	10	-	2	1	8	-	36	29
Contro la pubblica autorità	8	4	1	-	7	2	23	12
Contro l'amministrazione della giustizia	11	-	2	1	12	-	21	6
<b>TOTALE CPS</b>	<b>1'941</b>	<b>286</b>	<b>118</b>	<b>356</b>	<b>2'408</b>	<b>146</b>	<b>6'270</b>	<b>1'947</b>
<i>Tassi ogni 100'000 abitanti</i>								
Contro la vita e l'integrità della persona	241	128	106	158	227	52	181	120
Contro il patrimonio	3'695	2'487	1'537	2'612	3'582	2'206	4'232	3'457
Contro l'onore e la sfera personale riservata	102	69	194	83	75	52	56	84
Contro la libertà personale	147	108	230	158	170	69	161	97
Contro l'integrità sessuale	102	20	35	25	68	86	63	76
Di comune pericolo	74	69	-	67	40	17	34	42
Falsificazione di monete, valori, marche, pesi	20	-	-	-	12	17	28	219
Falsità in atti	22	-	35	8	13	-	27	61
Contro la pubblica autorità	17	39	18	-	12	34	17	25
Contro l'amministrazione della giustizia	24	-	35	8	20	-	16	13
<b>TOTALE CPS</b>	<b>4'207</b>	<b>2'811</b>	<b>2'085</b>	<b>2'961</b>	<b>4'018</b>	<b>2'516</b>	<b>4'645</b>	<b>4'094</b>

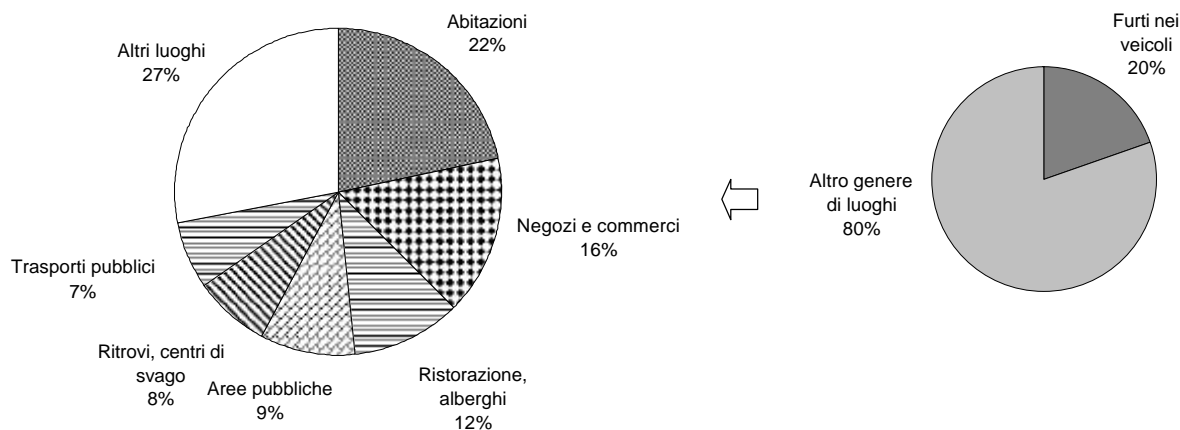
**G01 Tassi di criminalità per distretto, nel 2006. Variazione percentuale rispetto alla media cantonale**

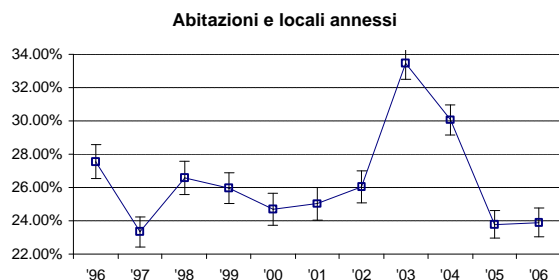
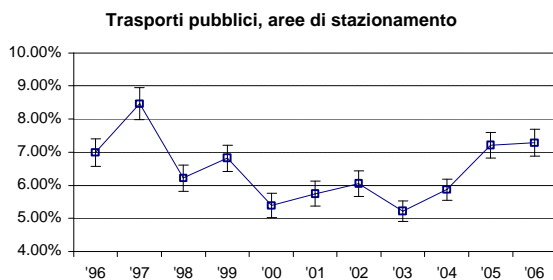
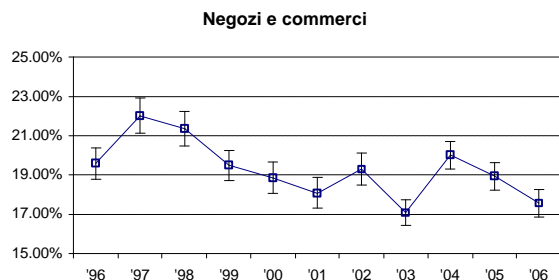
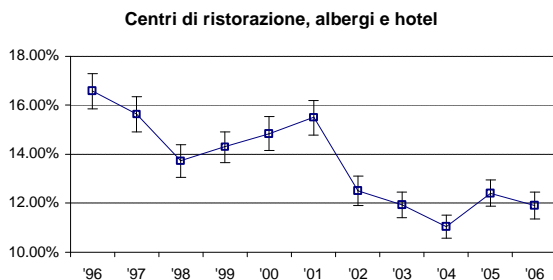
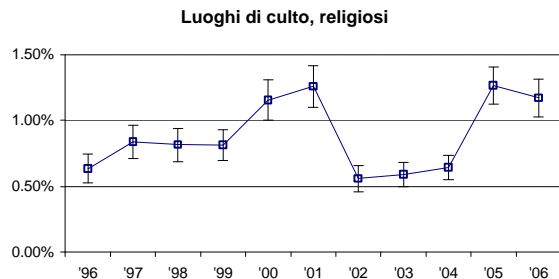
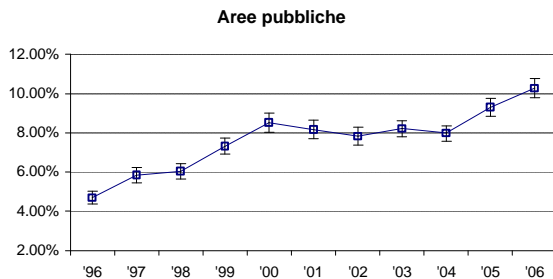
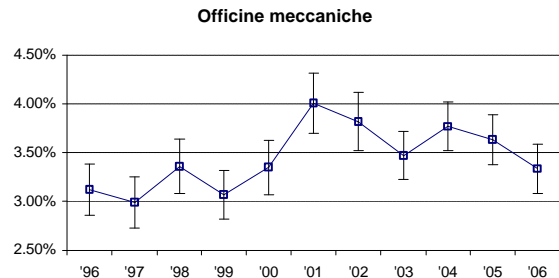
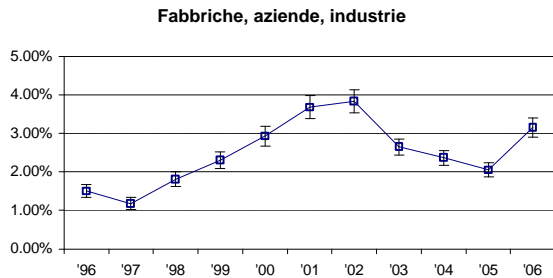
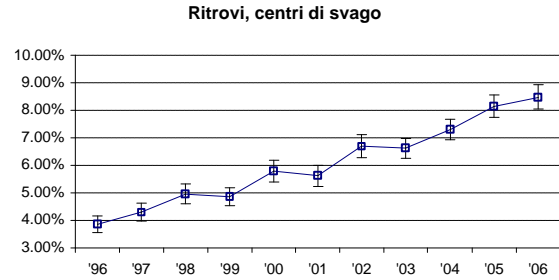
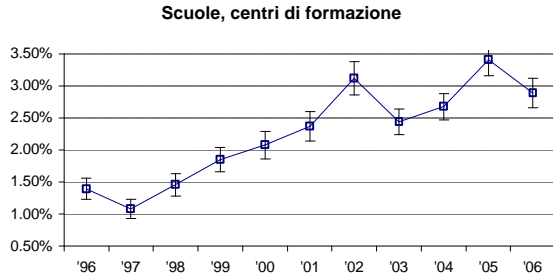
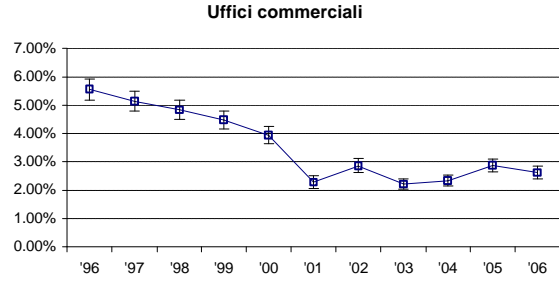
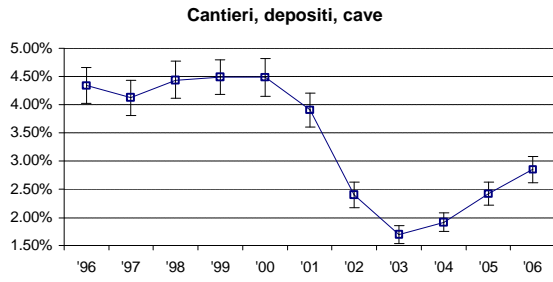


**T06 Furti. Evoluzione dei luoghi secondo l'affare, dal 1999**

	Totali 1999	Totali 2000	Totali 2001	Totali 2002	Totali 2003	Totali 2004	Totali 2005	Totali 2006	Furti con scasso	Furti senza
Cantieri, depositi, cave	309	268	236	151	138	167	191	204	122	82
Uffici commerciali	308	236	138	180	181	204	227	188	119	69
Stabili amministrativi	4	11	17	67	77	52	54	55	43	12
Centri salutarî, di bellezza	87	55	64	52	62	84	75	48	30	18
Fabbriche, aziende, industrie	159	175	222	241	216	206	162	226	165	61
Officine meccaniche	211	200	242	240	283	328	287	239	100	139
Ritrovi, centri di svago	334	345	339	420	539	635	643	607	75	532
installazioni sportive	263	224	237	232	267	341	367	351	46	305
club, società, luoghi d'incontro	13	12	9	16	17	23	22	24	16	8
campeggi	22	27	13	25	39	42	31	33	2	31
luoghi di divertimento, di svago	35	79	76	77	138	163	169	132	5	127
Istituti di cura, ricoveri	121	113	104	124	151	131	171	127	45	82
luoghi di cura	46	29	31	33	30	30	35	35	12	23
studi medici, ospedali	75	84	73	91	118	101	104	89	31	58
Aree pubbliche	504	509	493	492	669	694	735	736	15	721
Luoghi di culto, religiosi	56	69	76	35	48	56	100	84	49	35
chiesa	49	47	65	28	41	46	87	74	47	27
Aree e stabili militari	12	5	6	12	14	19	15	5	1	4
Centri di ristorazione, alberghi e hotel	983	887	935	786	972	962	981	853	252	601
ristoranti, bar, club, discoteche	844	770	805	678	832	843	820	744	223	521
alberghi, ostelli, dormitori	139	114	128	104	135	116	153	105	27	78
Scuole, centri di formazione e di ricerca	127	124	143	196	199	233	269	207	58	149
Negozi e commerci	1'340	1'126	1'092	1'213	1'391	1'742	1'496	1'258	199	1'059
farmacie, drogherie	30	21	35	22	9	15	19	15	8	7
chioschi	81	80	65	67	86	103	44	45	25	20
gioiellerie, orologerie	21	16	25	19	12	18	24	17	6	11
centri commerciali/grandi magazzini	...	553	535	636	958	1'205	1'061	707	31	676
Trasporti pubblici, aree di stazionamento	469	322	347	380	425	511	570	522	30	492
treno, stazione	188	180	202	225	278	288	322	281	12	269
battelli, porti, hangar nautici	60	6	12	10	14	15	20	24	7	17
bus (posta), tram, fermate	106	90	73	85	69	102	142	120	2	118
aerei, aeroporti	47	30	44	33	40	50	52	52	5	47
Abitazioni e locali annessi	1'785	1'476	1'511	1'637	2'728	2'617	1'879	1'713	1'147	566
ville, case mono / bifamigliari	535	455	454	419	783	820	676	630	516	114
case di vacanza e per fine settimana, rustici	378	268	257	189	319	289	214	173	133	40
appartamenti, case d'appartamenti	404	548	440	447	630	816	525	508	299	209
solai, cantine, lavanderie	328	74	197	394	757	476	265	172	120	52
Distributori automatici, vetrine	67	53	72	59	54	66	44	92	60	32
distributori di benzina	...	19	30	24	13	18	10	20	8	12
vetrine / vetrine d'esposizione	18	24	24	13	4	3	3	20	19	1

**G02 Furti. Situazione per luogo (nel 2006) ed evoluzione, dal 1996**





**T07 Furti. Evoluzione affari con e senza scasso, dal 1999**

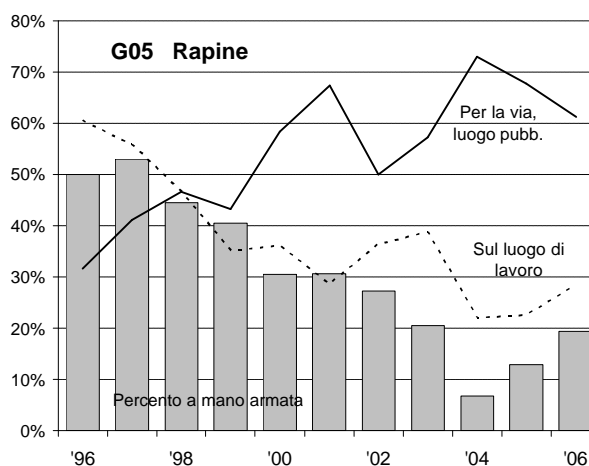
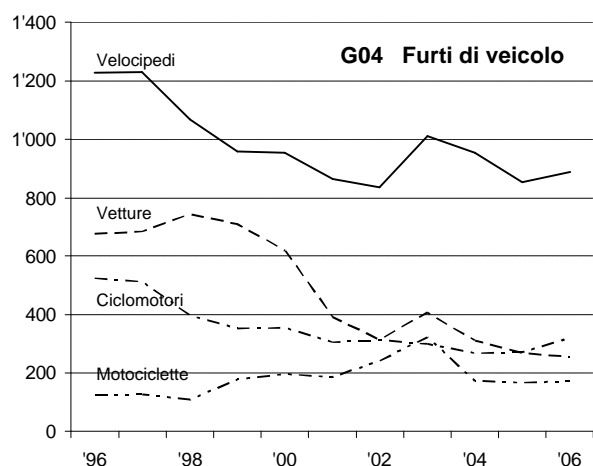
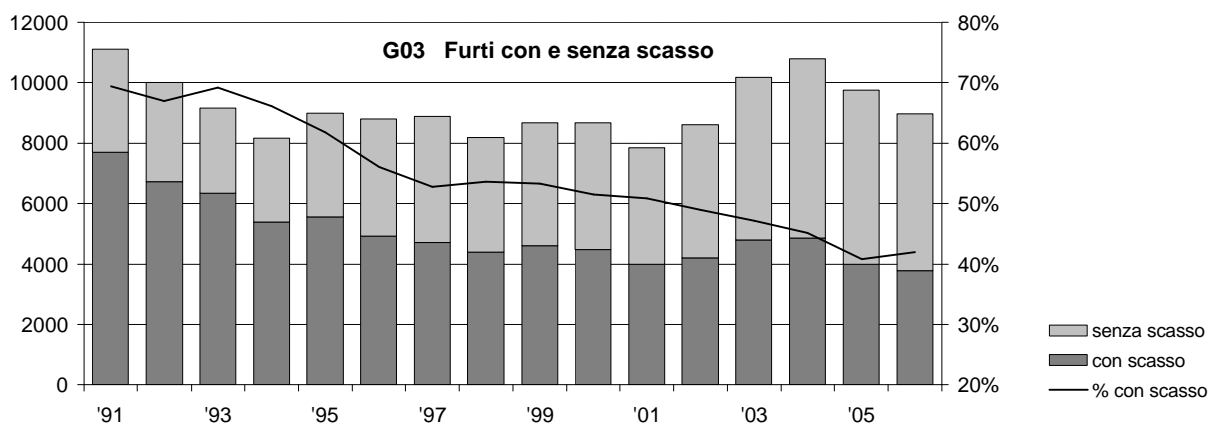
	1999	2000	2001	2002	2003	2004	2005	2006	Nel cantone
<b>Furti</b>	<b>6'511</b>	<b>6'559</b>	<b>6'026</b>	<b>6'643</b>	<b>8'200</b>	<b>8'970</b>	<b>7'908</b>	<b>7'202</b>	<b>6'449</b>
con scasso	2'961	2'828	2'617	2'717	3'423	3'595	2'724	2'516	2'500
<b>Furti da/nei veicoli</b>	<b>2'149</b>	<b>2'129</b>	<b>1'807</b>	<b>1'965</b>	<b>1'984</b>	<b>1'815</b>	<b>1'848</b>	<b>1'770</b>	<b>1'602</b>
con scasso	1'650	1'643	1'368	1'491	1'372	1'277	1'255	1'253	1'148

**T08 Furti di veicolo. Evoluzione per genere, dal 1999**

	1999	2000	2001	2002	2003	2004	2005	2006	Nel cantone
<b>Totale veicoli noti</b>	<b>2'199</b>	<b>2'142</b>	<b>1'756</b>	<b>1'716</b>	<b>2'050</b>	<b>1'722</b>	<b>1'572</b>	<b>1'648</b>	<b>1'539</b>
Autoveicoli	679	573	361	286	355	284	228	220	137
Motociclette	178	197	187	242	323	172	167	173	157
Ciclomotori e scooter	353	356	305	314	300	269	271	320	317
Velocipedi	959	955	865	835	1'012	954	854	889	886
Natanti	-	15	6	10	9	15	11	12	12
Altro genere (furgoni, trasporto, ...)	30	46	32	29	51	28	41	34	30

**T09 Rapine. Evoluzione per arma e luogo, dal 1998**

	1999	2000	2001	2002	2003	2004	2005	2006	Nel cantone
<b>Totale</b>	<b>37</b>	<b>36</b>	<b>49</b>	<b>44</b>	<b>49</b>	<b>59</b>	<b>62</b>	<b>67</b>	<b>64</b>
con arma da fuoco	15	11	15	12	10	4	8	13	13
sul luogo di lavoro	13	13	14	16	19	13	14	19	18
per la via, in luogo pubblico	16	21	33	22	28	43	42	41	39
nelle abitazioni	8	2	2	4	2	3	6	7	7



**G06 Codice penale svizzero. Incidenza per gruppi di età, nel 2006**

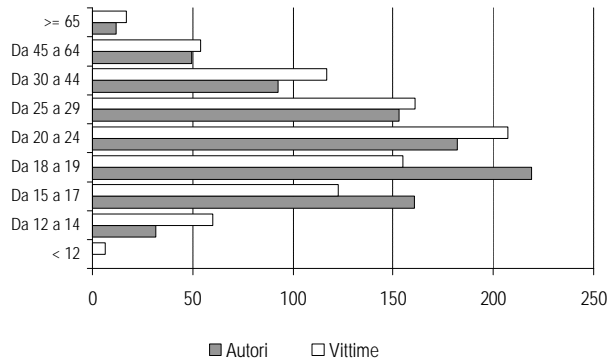
Dati normalizzati perchè la media fra i gruppi d'età corrisponda a 100

**Contro la vita e l'integrità della persona**

Intero titolo

Autori: 693 (81.1% u; 19.9% d)  
 Incidenza: 215 ogni 100'000 ab

Vittime: 619 (55.1% u; 44.9% d)  
 Incidenza: 192 ogni 100'000 ab

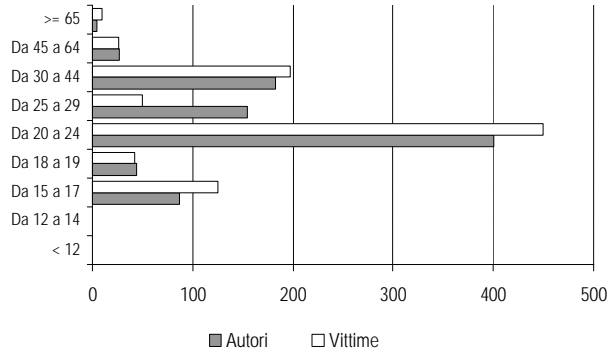


**Contro la vita e l'integrità della persona**

CPS 122 Lesioni gravi

Autori: 29 (79.3% u; 20.7% d)  
 Incidenza: 9 ogni 100'000 ab

Vittime: 29 (65.5% u; 34.5% d)  
 Incidenza: 9 ogni 100'000 ab

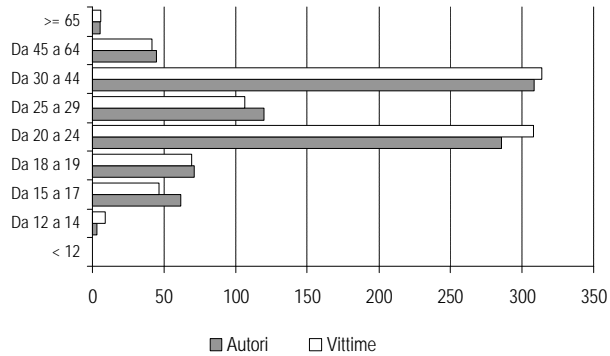


**Contro la vita e l'integrità della persona**

CPS 123 Lesioni semplici

Autori: 369 (79.4% u; 20.6% d)  
 Incidenza: 114 ogni 100'000 ab

Vittime: 356 (52.2% u; 47.8% d)  
 Incidenza: 110 ogni 100'000 ab

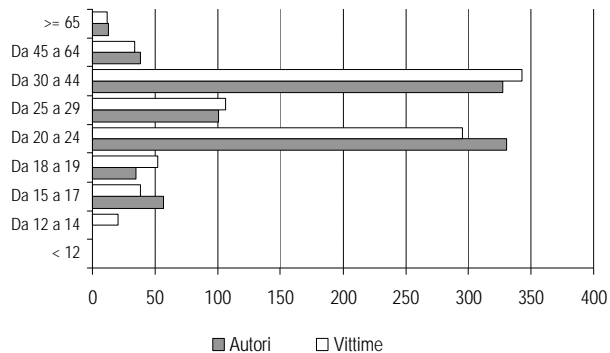


**Contro la vita e l'integrità della persona**

CPS 126 Vie di fatto

Autori: 134 (78.4% u; 21.6% d)  
 Incidenza: 42 ogni 100'000 ab

Vittime: 123 (43.9% u; 56.1% d)  
 Incidenza: 38 ogni 100'000 ab



**G06 Codice penale svizzero. Incidenza per gruppi di età, nel 2006**

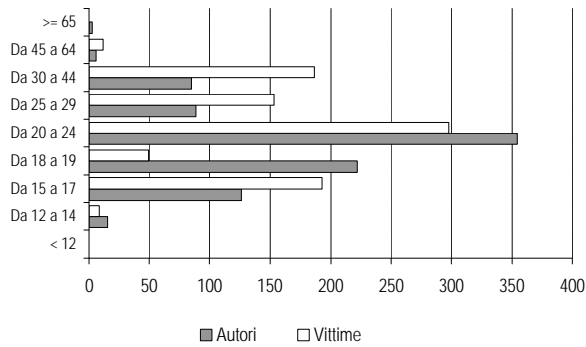
Dati normalizzati perchè la media fra i gruppi d'età corrisponda a 100

**Contro la vita e l'integrità della persona**

CPS 134 Aggressione

Autori: 89 (85.4% u; 14.6% d)  
 Incidenza: 28 ogni 100'000 ab

Vittime: 73 (86.3% u; 13.7% d)  
 Incidenza: 23 ogni 100'000 ab

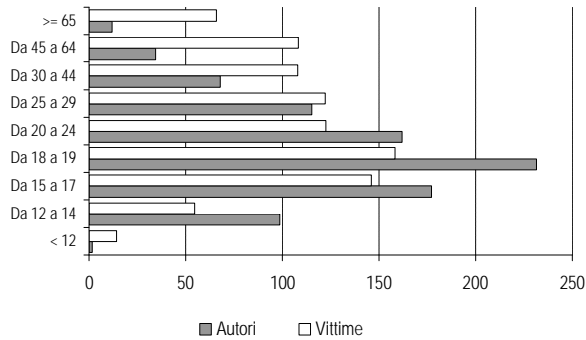


**Contro il patrimonio**

Intero titolo

Autori: 1724 (81.2% u; 18.8% d)  
 Incidenza: 534 ogni 100'000 ab

Vittime: 9624 (56.7% u; 43.3% d)  
 Incidenza: 2982 ogni 100'000 ab

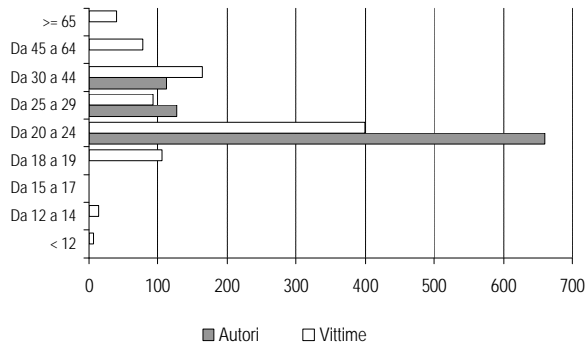


**Contro il patrimonio**

CPS 139 Furto (scippo)

Autori: 4 (75.% u; 25.% d)  
 Incidenza: 1 ogni 100'000 ab

Vittime: 40 (30.% u; 70.% d)  
 Incidenza: 12 ogni 100'000 ab

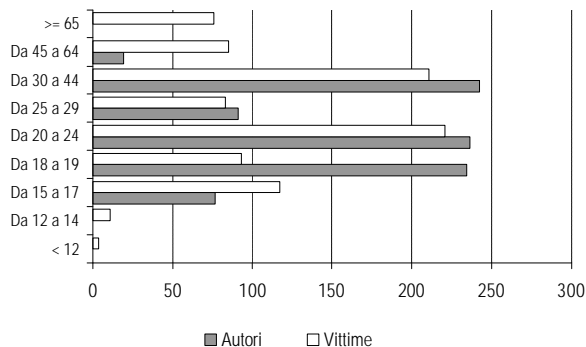


**Contro il patrimonio**

CPS 139 Furto (borseggio)

Autori: 16 (81.3% u; 18.8% d)  
 Incidenza: 5 ogni 100'000 ab

Vittime: 658 (25.8% u; 74.2% d)  
 Incidenza: 204 ogni 100'000 ab





**G06 Codice penale svizzero. Incidenza per gruppi di età, nel 2006**

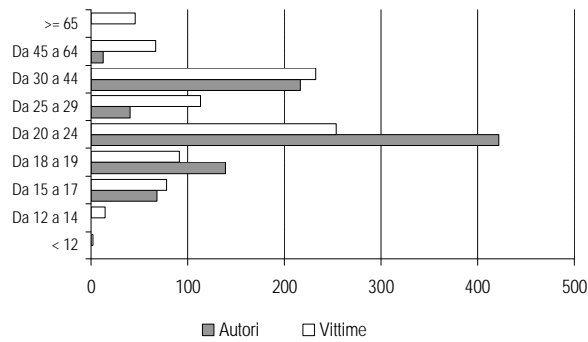
Dati normalizzati perchè la media fra i gruppi d'età corrisponda a 100

**Contro il patrimonio**

CPS 139 Furto (con destrezza)

Autori: 31 (80.6% u; 19.4% d)  
 Incidenza: 10 ogni 100'000 ab

Vittime: 545 (39.3% u; 60.7% d)  
 Incidenza: 169 ogni 100'000 ab

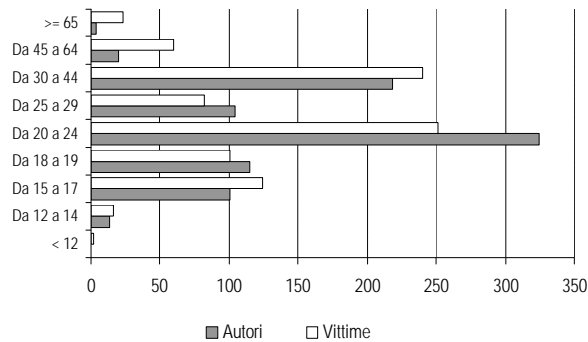


**Contro il patrimonio**

CPS 139 Furto (senza scasso)

Autori: 402 (77.6% u; 22.4% d)  
 Incidenza: 125 ogni 100'000 ab

Vittime: 2856 (49.5% u; 50.5% d)  
 Incidenza: 885 ogni 100'000 ab

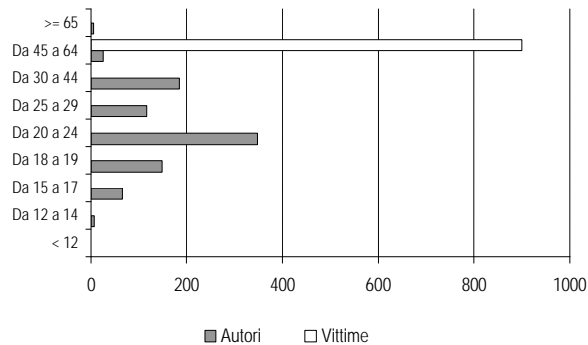


**Contro il patrimonio**

CPS 139 Furto (taccheggio)

Autori: 173 (66.5% u; 33.5% d)  
 Incidenza: 54 ogni 100'000 ab

Vittime: 1 (.% u; 100.% d)  
 Incidenza: 0 ogni 100'000 ab

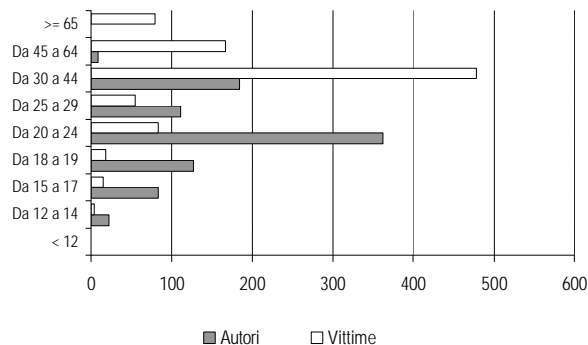


**Contro il patrimonio**

CPS 139 Furto (con scasso)

Autori: 217 (90.3% u; 9.7% d)  
 Incidenza: 67 ogni 100'000 ab

Vittime: 1225 (64.7% u; 35.3% d)  
 Incidenza: 380 ogni 100'000 ab



**G06 Codice penale svizzero. Incidenza per gruppi di età, nel 2006**

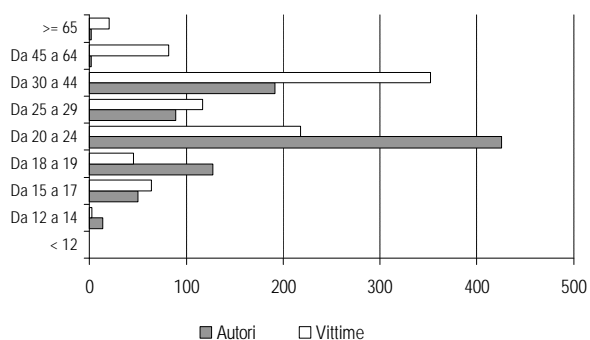
Dati normalizzati perchè la media fra i gruppi d'età corrisponda a 100

**Contro il patrimonio**

CPS 139 Furto (da/nei veicoli)

Autori: 83 (94.% u; 6.% d)  
 Incidenza: 26 ogni 100'000 ab

Vittime: 1683 (65.1% u; 34.9% d)  
 Incidenza: 521 ogni 100'000 ab

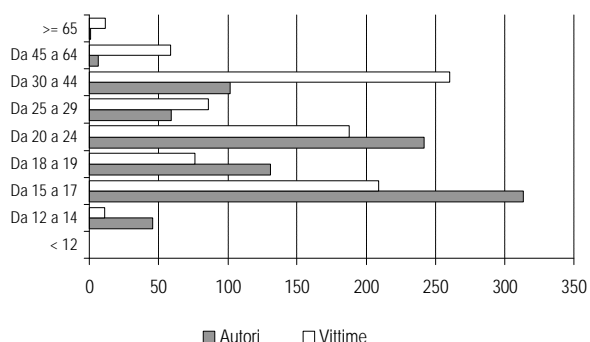


**Contro il patrimonio**

CPS 139 Furto (di veicolo)

Autori: 158 (97.5% u; 2.5% d)  
 Incidenza: 49 ogni 100'000 ab

Vittime: 1025 (73.4% u; 26.6% d)  
 Incidenza: 318 ogni 100'000 ab

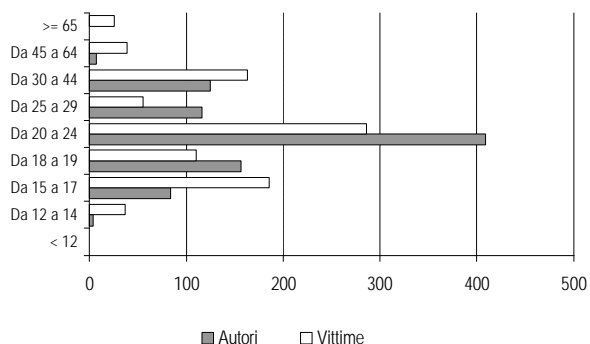


**Contro il patrimonio**

CPS 140 Rapina

Autori: 72 (91.7% u; 8.3% d)  
 Incidenza: 22 ogni 100'000 ab

Vittime: 101 (56.4% u; 43.6% d)  
 Incidenza: 31 ogni 100'000 ab

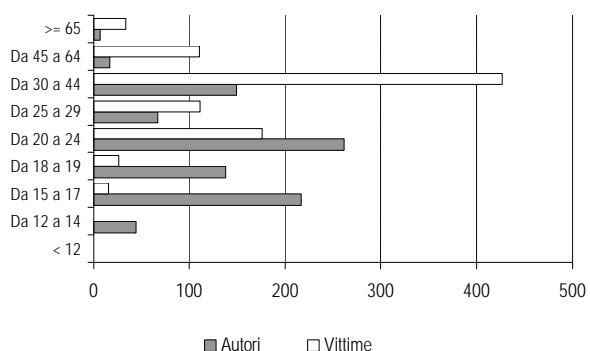


**Contro il patrimonio**

CPS 144 Danneggiamento

Autori: 412 (87.4% u; 12.6% d)  
 Incidenza: 128 ogni 100'000 ab

Vittime: 1514 (63.3% u; 36.7% d)  
 Incidenza: 469 ogni 100'000 ab



**G06 Codice penale svizzero. Incidenza per gruppi di età, nel 2006**

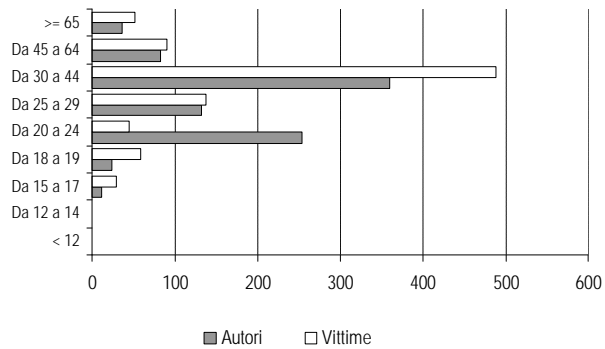
Dati normalizzati perchè la media fra i gruppi d'età corrisponda a 100

**Contro il patrimonio**

CPS 146 Truffa

Autori: 177 (81.9% u; 18.1% d)  
 Incidenza: 55 ogni 100'000 ab

Vittime: 85 (67.1% u; 32.9% d)  
 Incidenza: 26 ogni 100'000 ab

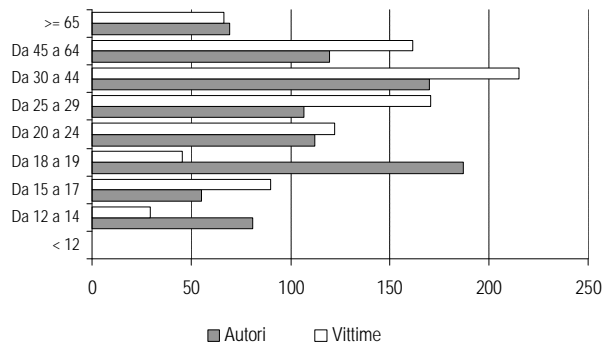


**Contro l'onore e la sfera personale riservata**

Intero titolo

Autori: 261 (57.9% u; 42.1% d)  
 Incidenza: 81 ogni 100'000 ab

Vittime: 290 (53.8% u; 46.2% d)  
 Incidenza: 90 ogni 100'000 ab

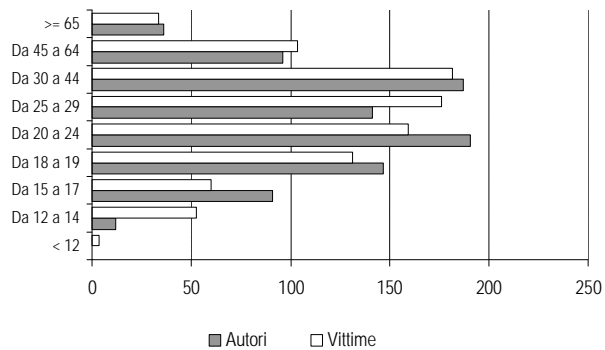


**Contro la libertà personale**

Intero titolo

Autori: 567 (82.5% u; 17.5% d)  
 Incidenza: 176 ogni 100'000 ab

Vittime: 520 (48.8% u; 51.2% d)  
 Incidenza: 161 ogni 100'000 ab

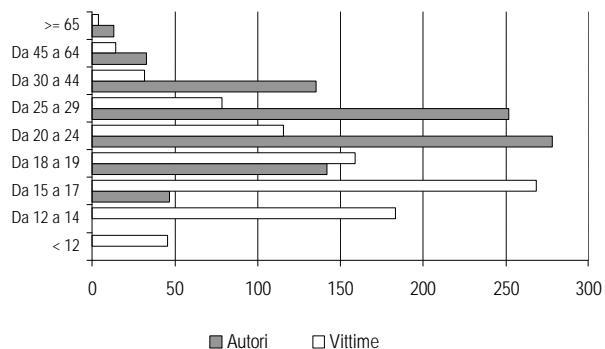


**Contro l'integrità sessuale**

Intero titolo

Autori: 277 (52.7% u; 47.3% d)  
 Incidenza: 86 ogni 100'000 ab

Vittime: 128 (10.9% u; 89.1% d)  
 Incidenza: 40 ogni 100'000 ab



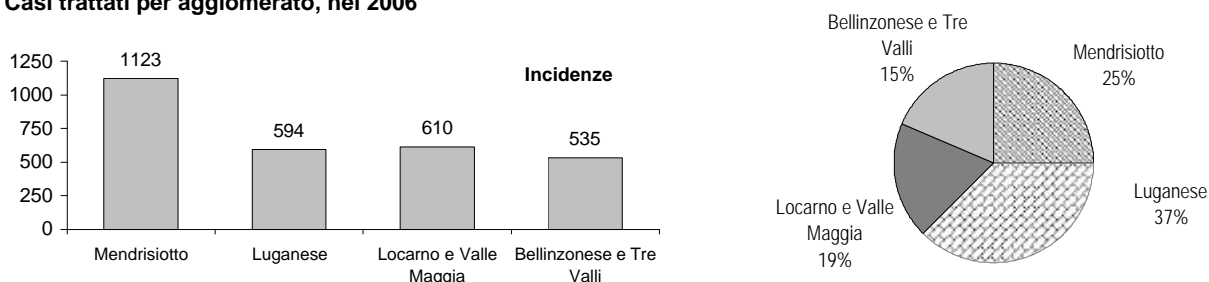
**T10 Stupefacenti. Evoluzione delle persone inchieste/arrestate, dal 1995**

	1995	1996	1997	1998	1999	2000	2001	2002	2003	2004	2005	2006
<b>Persone inchieste</b>	<b>1'312</b>	<b>1'256</b>	<b>1'429</b>	<b>1'185</b>	<b>1'112</b>	<b>1'285</b>	<b>1'933</b>	<b>2'203</b>	<b>2'959</b>	<b>2'278</b>	<b>2'223</b>	<b>2'389</b>
uomini	1'141	1'072	1'216	1'034	949	1'078	1'664	1'965	2'558	2'045	1'979	2'025
donne	171	184	213	151	163	207	269	238	401	233	244	364
minorenni	42	38	34	96	122	178	235	255	221	434	218	180
svizzeri	820	811	842	622	(s) 686	(s) 658	(s) 892	813	1'320	836	1'050	1'137
stranieri	492	445	587	563	(s) 426	(s) 627	(s) 1'041	1'383	1'639	1'442	1'273	1'252
di cui non residenti	157	184	179	202	(s) 227	(s) 336	(s) 714	1'033	661	600	396	500
<b>Persone arrestate</b>	<b>247</b>	<b>219</b>	<b>249</b>	<b>232</b>	<b>259</b>	<b>159</b>	<b>138</b>	<b>127</b>	<b>265</b>	<b>140</b>	<b>134</b>	<b>94</b>
uomini	221	196	228	209	226	135	123	121	229	131	127	78
donne	26	23	21	23	33	24	15	6	36	9	7	16
minorenni	4	5	12	17	22	11	12	13	8	8	2	1

**T11 Stupefacenti. Principali sostanze sequestrate (in grammi), dal 1995**

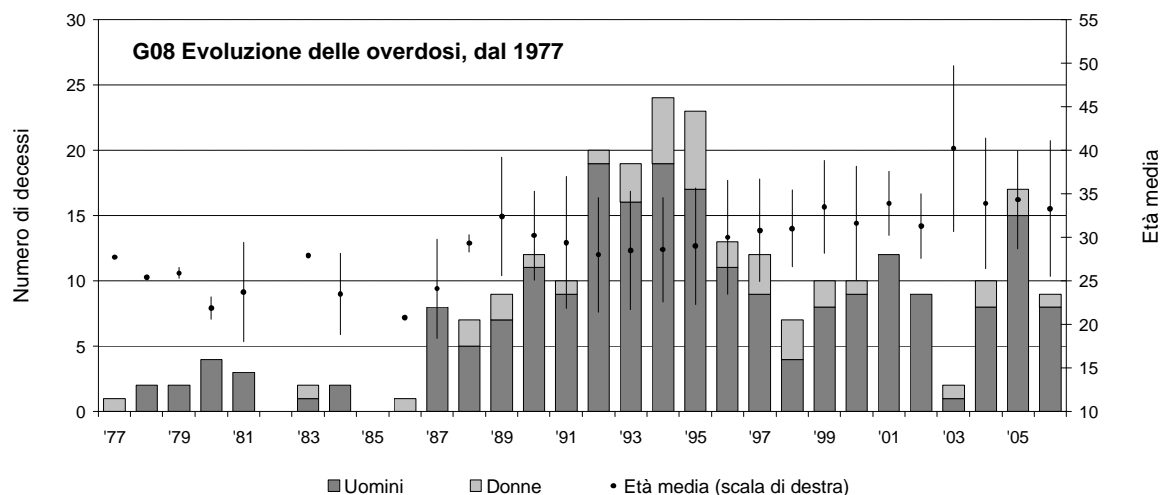
	1995	1996	1997	1998	1999	2000	2001	2002	2003	2004	2005	2006
marijuana	6'055	13'720	87'462	10'964	178'718	3'096'345	229'630	351'664	5'860'950	83'992	98'869	208'218
hashish	25'095	28'686	3'937	1'000	3'015	3'878	1'722	20'900	5'648	6'268	3'646	13'413
eroina	63'211	16'149	1'574	32'589	23'184	12'373	16'772	22'471	38'395	16'676	750	6'288
cocaina	9'047	21'436	13'950	3'184	6'457	3'542	7'610	2'847	16'279	18'582	3'429	29'215
LSD	129	48	16	5	9	10	289	-	4	1	202	118
canapa (piante)	348	24'943	332	223	1'530	3'899	1'337	2'382	229'413	5'164	15'154	11'555
ecstasy (pastiglie)	752	1'480	67	125	318	790	1'169	767	592	523	151'740	6'359

**G07 Casi trattati per agglomerato, nel 2006**



**T12 Stupefacenti. Decessi per overdose, dal 1995**

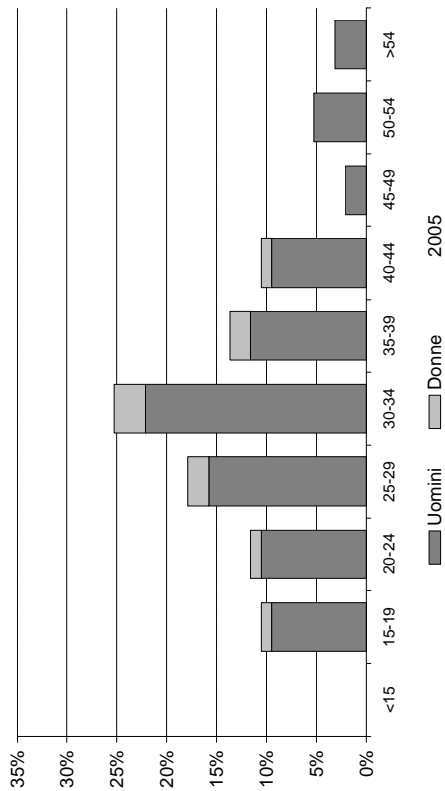
	1995	1996	1997	1998	1999	2000	2001	2002	2003	2004	2005	2006
<b>Casi constatati</b>	<b>23</b>	<b>13</b>	<b>12</b>	<b>7</b>	<b>10</b>	<b>10</b>	<b>12</b>	<b>9</b>	<b>2</b>	<b>10</b>	<b>17</b>	<b>9</b>
uomini	17	11	9	4	8	9	12	9	1	8	15	8
donne	6	2	3	3	2	1	-	-	1	2	2	1
età media	29.0	30.0	30.8	31.0	33.5	31.6	33.9	31.3	40.2	33.9	34.3	33.3



**G09 stupefacenti. Consumatori per categoria di sostanza. Confronto 2005-2006**

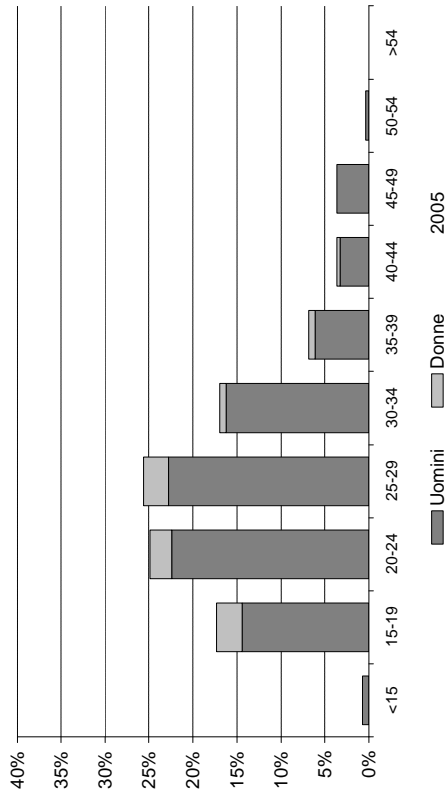
**Consumatori di cocaina**

Casi iscritti: 95 nel 2006, 85 nel 2005



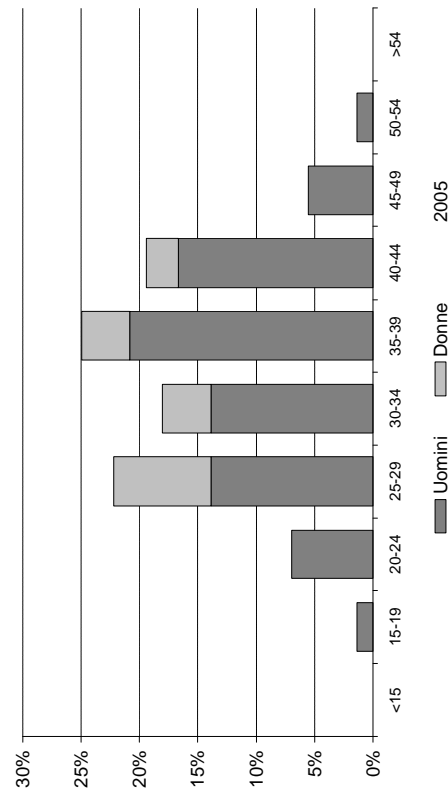
**Consumatori di haschisch**

Casi iscritti: 277 nel 2006, 197 nel 2005



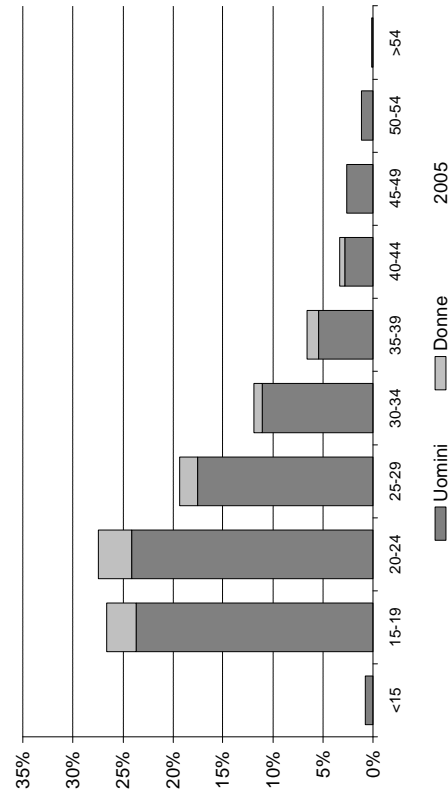
**Consumatori di oppiacei (oppio, eroina, morfina)**

Casi iscritti: 72 nel 2006, 55 nel 2005



**Consumatori di canapa e derivati (marijuana, haschisch, spinelli)**

Casi iscritti: 605 nel 2006, 499 nel 2005



**T14 Autori di infrazioni al CPS nel cantone. Affari registrati dalla polizia nel 2006**

	Autori											
	Tot	Uomini	Donne	Minori	Stranieri	A(stag)	B(ann)	C(dom)	G(conf)	L(prov)	niente	Asilanti
<b>Contro la vita e l'integrità della persona</b>	<b>693</b>	<b>561</b>	<b>132</b>	<b>60</b>	<b>338</b>	-	<b>69</b>	<b>210</b>	<b>9</b>	<b>8</b>	<b>26</b>	<b>22</b>
CPS 111 Omicidio intenzionale	10	10	-	-	6	-	1	2	-	-	3	-
CPS 117 Omicidio colposo	2	2	-	-	1	-	-	1	-	-	-	-
CPS 122 Lesioni gravi	29	23	6	2	17	-	-	13	-	1	3	-
CPS 123 Lesioni semplici	369	293	76	18	178	-	42	104	3	6	15	11
CPS 125 Lesioni colpose	23	17	6	-	2	-	-	2	-	-	-	-
CPS 126 Vie di fatto	134	105	29	5	60	-	12	42	-	1	1	5
CPS 128 Omissione di soccorso	2	1	1	-	1	-	1	-	-	-	-	-
CPS 128bis Falso allarme	1	1	-	-	1	-	-	-	-	-	1	-
CPS 129 Esposizione a pericolo della vita altrui	19	15	4	6	8	-	-	6	-	-	2	-
CPS 133 Rissa	49	46	3	15	29	-	7	18	1	1	1	3
CPS 134 Aggressione	89	76	13	17	60	-	12	34	5	1	1	7
CPS 135 Rappresentazione di atti di cruda violenza	1	-	1	-	-	-	-	-	-	-	-	-
CPS 136 Somministrazione a fanciulli di sostanze pericolose	2	2	-	-	-	-	-	-	-	-	-	-
<b>Contro il patrimonio</b>	<b>1'724</b>	<b>1'400</b>	<b>324</b>	<b>259</b>	<b>950</b>	-	<b>85</b>	<b>338</b>	<b>46</b>	<b>21</b>	<b>297</b>	<b>178</b>
CPS 137 Appropriazione semplice	27	20	7	1	15	-	2	7	2	1	3	1
CPS 138 Appropriazione indebita	137	100	37	1	71	-	16	36	5	1	14	-
CPS 139 Furto (borseggio)	16	13	3	1	12	-	-	3	-	-	4	6
CPS 139 Furto (con destrezza)	31	25	6	2	19	-	-	4	1	-	7	7
CPS 139 Furto (con scasso)	217	196	21	32	141	-	9	35	3	1	77	18
CPS 139 Furto (da/nei veicoli)	83	78	5	8	44	-	4	17	-	-	16	8
CPS 139 Furto (di veicolo)	158	154	4	69	88	-	5	38	-	2	34	9
CPS 139 Furto (scippo)	4	3	1	-	-	-	-	-	-	-	-	-
CPS 139 Furto (senza scasso)	402	312	90	48	246	-	21	82	12	5	62	70
CPS 139 Furto (taccheggio)	173	115	58	13	116	-	3	23	2	4	17	68
CPS 140 Rapina	72	66	6	7	51	-	6	15	-	-	28	3
CPS 141 sottrazione di una cosa mobile	2	2	-	-	1	-	-	-	-	-	1	-
CPS 141bis Impiego illecito di valori patrimoniali	2	2	-	-	1	-	-	-	-	-	1	-
CPS 143bis Accesso indebito a un sistema per l'elaborazione	1	1	-	-	-	-	-	-	-	-	-	-
CPS 144 Danneggiamento	412	360	52	127	153	-	19	89	10	5	26	7
CPS 146 Truffa	177	145	32	1	90	-	5	30	4	1	48	2
CPS 147 Abuso di un impianto per l'elaborazione di dati	30	20	10	1	21	-	4	5	1	-	10	1
CPS 148 Abuso di carte-chèques o di credito	2	2	-	-	1	-	-	-	-	-	1	-
CPS 149 Frode dello scotto	44	39	5	1	29	-	-	5	-	1	23	-
CPS 150 Conseguimento fraudolento di una prestazione	12	10	2	2	7	-	2	4	-	1	1	-
CPS 152 False indicazioni su attività commerciali	1	1	-	-	-	-	-	-	-	-	-	-
CPS 155 Contraffazione di merci	2	2	-	-	2	-	-	-	-	-	2	-
CPS 156 Estorsione	30	28	2	3	18	-	4	10	-	-	1	3
CPS 157 Usura	6	6	-	-	2	-	-	1	1	-	-	-
CPS 158 Amministrazione infedele	4	4	-	-	1	-	-	-	-	-	1	-
CPS 160 Ricettazione	95	74	21	3	62	-	4	23	7	-	13	16
CPS 162 Violazione del segreto di fabbrica o commerciale	3	-	3	-	1	-	-	2	-	-	-	-
CPS 165ter Cattiva gestione	1	1	-	-	-	-	-	-	-	-	-	-
CPS 169 Distrazione di valori patrimoniali sottoposti a procedi	10	9	1	-	3	-	2	1	-	-	-	-
<b>Contro l'onore e la sfera personale riservata</b>	<b>261</b>	<b>151</b>	<b>110</b>	<b>10</b>	<b>88</b>	-	<b>10</b>	<b>62</b>	<b>5</b>	-	<b>10</b>	<b>3</b>
CPS 173 Diffamazione	68	37	31	-	24	-	2	17	3	-	3	-
CPS 174 Calunnia	63	37	26	3	24	-	3	19	1	-	2	-
CPS 175 Diffamazione e calunnia contro un defunto o uno sc	1	1	-	-	-	-	-	-	-	-	-	-
CPS 177 Ingiuria	88	57	31	4	31	-	3	23	1	-	2	3
CPS 179quater Violazione della sfera segreta o privata media	4	4	-	-	1	-	1	-	-	-	-	-
CPS 179septies Abuso del telefono	44	20	24	3	11	-	1	7	-	-	3	-
<b>Contro la libertà personale</b>	<b>567</b>	<b>468</b>	<b>99</b>	<b>17</b>	<b>289</b>	-	<b>57</b>	<b>171</b>	<b>16</b>	<b>10</b>	<b>29</b>	<b>9</b>
CPS 180 Minaccia	483	401	82	12	250	-	50	152	12	10	20	8
CPS 181 Coazione	42	39	3	3	25	-	6	13	-	-	4	2
CPS 183 Sequestro di persona e rapimento	13	11	2	-	9	-	1	2	3	1	2	-
CPS 186 Violazione di domicilio	38	26	12	2	12	-	-	8	1	-	4	-
<b>Contro l'integrità sessuale</b>	<b>277</b>	<b>146</b>	<b>131</b>	<b>5</b>	<b>213</b>	-	<b>15</b>	<b>34</b>	<b>7</b>	<b>4</b>	<b>146</b>	<b>10</b>
CPS 187 Atti sessuali con fanciulli	19	19	-	1	10	-	3	4	2	-	-	2
CPS 188 Atti sessuali con persone dipendenti	1	1	-	-	-	-	-	-	-	-	-	-
CPS 189 Coazione sessuale	13	13	-	1	9	-	-	5	3	-	1	-
CPS 190 Violenza carnale	21	21	-	1	15	-	3	5	-	1	2	4
CPS 191 Atti sessuali con persone incapaci di discernimento	3	3	-	-	1	-	-	1	-	-	-	-
CPS 193 Sfruttamento dello stato di bisogno	2	2	-	-	1	-	-	1	-	-	-	-
CPS 194 Esibizionismo	8	7	1	-	2	-	1	1	-	-	-	-
CPS 195 Promovimento della prostituzione	17	15	2	-	9	-	-	7	1	-	2	-

Classe d'età	Paese d'origine																Titolo
	< 12	12 - 14	15 - 17	18 - 19	20 - 24	25 - 29	30 - 44	45 - 64	>= 65	EU	CH	ITA	YUG	AFR	AME	ASIA	
-	10	50	45	97	92	235	140	24	266	354	126	48	16	38	17	<b>Titolo 1</b>	
-	-	-	1	1	-	6	2	-	5	3	5	-	1	-	-	CPS 111	
-	-	-	-	-	-	1	1	-	1	1	1	-	-	-	-	CPS 117	
-	-	2	1	6	6	8	5	1	15	12	7	2	1	1	-	CPS 122	
-	3	15	17	45	49	142	87	11	132	191	69	17	11	26	8	CPS 123	
-	-	-	1	2	2	7	10	1	2	21	2	-	-	-	-	CPS 125	
-	-	5	3	19	15	55	27	10	50	74	21	6	1	5	4	CPS 126	
-	-	-	-	-	1	1	-	-	-	1	-	-	-	1	-	CPS 128	
-	-	-	-	-	-	1	-	-	1	-	-	1	-	-	-	CPS 128bis	
-	-	6	1	-	2	6	4	-	7	11	4	2	1	-	-	CPS 129	
-	2	13	6	12	9	5	2	-	25	20	6	9	1	2	1	CPS 133	
1	5	11	19	20	13	14	4	2	49	29	17	15	-	6	5	CPS 134	
-	-	-	-	1	-	-	-	-	-	1	-	-	-	-	-	CPS 135	
-	-	-	-	-	-	1	1	-	-	2	-	-	-	-	-	CPS 136	
<b>5</b>	<b>92</b>	<b>162</b>	<b>140</b>	<b>254</b>	<b>204</b>	<b>507</b>	<b>288</b>	<b>71</b>	<b>770</b>	<b>743</b>	<b>407</b>	<b>84</b>	<b>50</b>	<b>47</b>	<b>81</b>	<b>Titolo 2</b>	
-	-	1	2	5	3	11	5	-	14	12	11	1	-	-	1	CPS 137	
-	-	1	5	13	21	52	42	3	63	66	43	6	-	7	1	CPS 138	
-	-	1	3	2	2	6	2	-	10	4	2	-	-	-	2	CPS 139	
-	-	2	4	8	2	12	3	-	17	12	5	1	-	-	2	CPS 139	
-	16	16	24	45	36	67	13	-	125	76	50	19	2	3	11	CPS 139	
-	4	4	10	22	12	29	1	1	39	38	8	10	2	1	2	CPS 139	
1	24	44	18	22	14	27	7	1	72	70	28	12	4	8	4	CPS 139	
-	-	-	-	2	1	1	-	-	-	4	-	-	-	-	-	CPS 139	
-	16	32	36	67	56	132	51	11	187	151	90	23	24	11	24	CPS 139	
-	4	9	20	31	27	48	28	6	72	56	15	6	5	5	33	CPS 139	
-	1	6	11	19	14	17	4	-	44	21	30	6	-	6	1	CPS 140	
-	-	-	-	-	-	2	-	-	1	1	-	-	-	-	-	CPS 141	
-	-	-	-	-	-	2	-	-	-	1	-	-	-	-	1	CPS 141bis	
-	-	-	-	-	1	-	-	-	-	1	-	-	-	-	-	CPS 143bis	
5	53	69	43	54	36	90	42	20	130	257	74	22	3	16	4	CPS 144	
-	-	1	2	14	19	58	56	27	79	65	59	4	2	2	7	CPS 146	
-	-	1	4	4	3	11	7	-	15	9	10	-	2	3	1	CPS 147	
-	-	-	-	-	-	2	-	-	1	1	1	-	-	-	-	CPS 148	
-	-	1	1	6	4	15	16	1	26	15	20	-	-	2	1	CPS 149	
-	-	2	4	2	1	1	2	-	5	5	2	1	1	1	-	CPS 150	
-	-	-	-	-	1	-	-	-	-	1	-	-	-	-	-	CPS 152	
-	-	-	-	-	1	1	1	-	1	-	1	-	-	-	1	CPS 155	
-	-	3	2	8	2	12	3	-	15	12	6	2	2	1	-	CPS 156	
-	-	-	-	-	1	2	3	-	2	4	2	-	-	-	-	CPS 157	
-	-	-	-	-	-	2	1	1	1	3	1	-	-	-	-	CPS 158	
-	1	2	7	14	13	37	20	1	49	33	30	3	7	2	3	CPS 160	
-	-	-	-	-	-	1	2	-	1	2	1	-	-	-	-	CPS 162	
-	-	-	-	-	-	1	-	-	-	1	-	-	-	-	-	CPS 165ter	
-	-	-	-	-	-	7	3	-	2	7	1	-	-	1	-	CPS 169	
-	<b>6</b>	<b>4</b>	<b>9</b>	<b>14</b>	<b>15</b>	<b>101</b>	<b>79</b>	<b>33</b>	<b>77</b>	<b>171</b>	<b>53</b>	<b>5</b>	<b>2</b>	<b>5</b>	<b>4</b>	<b>Titolo 3</b>	
-	-	-	1	1	5	27	27	7	22	44	16	3	1	1	-	CPS 173	
-	3	-	-	2	4	18	22	14	22	38	15	1	-	1	1	CPS 174	
-	-	-	-	-	-	-	-	1	-	1	-	-	-	-	-	CPS 175	
-	2	2	7	8	3	33	21	12	25	56	15	1	1	3	2	CPS 177	
-	-	-	-	-	-	3	1	-	1	3	1	-	-	-	-	CPS 179qu	
-	1	2	1	3	5	24	8	-	10	33	8	-	-	-	1	CPS 179seq	
-	<b>2</b>	<b>15</b>	<b>16</b>	<b>54</b>	<b>45</b>	<b>252</b>	<b>144</b>	<b>39</b>	<b>240</b>	<b>278</b>	<b>130</b>	<b>37</b>	<b>14</b>	<b>28</b>	<b>7</b>	<b>Titolo 4</b>	
-	2	10	14	45	37	223	123	29	205	233	114	29	13	26	6	CPS 180	
-	-	3	-	6	4	19	6	4	22	17	11	7	-	1	2	CPS 181	
-	-	-	-	2	3	5	3	-	9	4	3	-	-	-	-	CPS 183	
-	-	2	2	3	3	9	13	6	10	26	5	1	1	1	-	CPS 186	
-	-	<b>5</b>	<b>10</b>	<b>51</b>	<b>52</b>	<b>118</b>	<b>32</b>	<b>9</b>	<b>90</b>	<b>64</b>	<b>35</b>	<b>6</b>	<b>9</b>	<b>111</b>	<b>3</b>	<b>Titolo 5</b>	
-	-	1	1	4	2	6	5	-	5	9	4	1	2	2	1	CPS 187	
-	-	-	-	-	-	-	-	1	-	1	-	-	-	-	-	CPS 188	
-	-	1	1	1	1	4	4	1	8	4	8	-	-	1	-	CPS 189	
-	-	1	2	3	3	9	2	1	12	6	4	3	3	-	-	CPS 190	
-	-	-	-	-	1	-	1	1	1	2	1	-	-	-	-	CPS 191	
-	-	-	-	1	-	-	1	-	1	1	1	-	-	-	-	CPS 193	
-	-	-	-	-	-	6	1	1	1	6	1	-	-	1	-	CPS 194	
-	-	-	-	-	-	11	6	-	8	8	7	-	-	1	-	CPS 195	

<b>Autori</b>												
	Tot	Uomini	Donne	Minori	stranieri	A(stag)	B(ann)	C(dom)	G(conf)	L(prov)	niente	Asilanti
CPS 196 Tratta di esseri umani	7	7	-	-	6	-	-	-	-	-	6	-
CPS 197 Pornografia	26	24	2	1	10	-	2	5	-	-	1	2
CPS 198 Molestie sessuali	25	24	1	-	12	-	1	6	2	-	3	1
CPS 199 Esercizio illecito della prostituzione	144	19	125	1	143	-	5	1	-	3	132	2
<b>Contro la famiglia</b>	<b>18</b>	<b>10</b>	<b>8</b>	<b>-</b>	<b>9</b>	<b>-</b>	<b>2</b>	<b>4</b>	<b>-</b>	<b>-</b>	<b>-</b>	<b>3</b>
CPS 215 Bigamia	1	1	-	-	1	-	-	1	-	-	-	-
CPS 217 Trascuranza degli obblighi di mantenimento	4	3	1	-	1	-	-	1	-	-	-	-
CPS 219 Violazione del dovere d'assistenza o educazione	10	5	5	-	6	-	2	1	-	-	-	3
CPS 220 Sottrazione di minorenni	3	1	2	-	1	-	-	1	-	-	-	-
<b>Di comune pericolo</b>	<b>108</b>	<b>88</b>	<b>20</b>	<b>23</b>	<b>36</b>	<b>-</b>	<b>6</b>	<b>16</b>	<b>10</b>	<b>3</b>	<b>1</b>	<b>1</b>
CPS 221 Incendio intenzionale	21	20	1	11	8	-	1	5	-	1	-	1
CPS 222 Incendio colposo	73	54	19	10	22	-	4	11	5	2	1	-
CPS 223 Esplosione	3	3	-	2	-	-	-	-	-	-	-	-
CPS 227 Inondazione. Franamento	1	1	-	-	-	-	-	-	-	-	-	-
CPS 229 Violazione delle regole dell'arte edilizia	9	9	-	-	5	-	1	-	4	-	-	-
CPS 230 Rimozione od omissione di apparecchi protettivi	1	1	-	-	1	-	-	-	1	-	-	-
<b>Contro la salute pubblica</b>	<b>1</b>	<b>1</b>	<b>-</b>	<b>-</b>	<b>1</b>	<b>-</b>	<b>-</b>	<b>-</b>	<b>-</b>	<b>-</b>	<b>-</b>	<b>1</b>
CPS 231 Propagazione di malattie dell'uomo	1	1	-	-	1	-	-	-	-	-	-	1
<b>Contro le pubbliche comunicazioni</b>	<b>5</b>	<b>5</b>	<b>-</b>	<b>-</b>	<b>3</b>	<b>-</b>	<b>-</b>	<b>1</b>	<b>-</b>	<b>-</b>	<b>2</b>	<b>-</b>
CPS 237 Perturbamento della circolazione pubblica	2	2	-	-	1	-	-	-	-	-	1	-
CPS 238 Perturbamento del servizio ferroviario	1	1	-	-	-	-	-	-	-	-	-	-
CPS 239 Perturbamento dei pubblici servizi	2	2	-	-	2	-	-	1	-	-	1	-
<b>Falsificazione di monete, valori, marche, pesi</b>	<b>131</b>	<b>110</b>	<b>21</b>	<b>1</b>	<b>112</b>	<b>-</b>	<b>2</b>	<b>6</b>	<b>3</b>	<b>-</b>	<b>99</b>	<b>2</b>
CPS 240 Contraffazione di monete	2	2	-	-	-	-	-	-	-	-	-	-
CPS 242 Messa in circolazione di monete false	119	99	20	1	103	-	-	5	2	-	94	2
CPS 244 Importazione, acquisto e deposito di monete false	11	10	1	-	10	-	2	1	1	-	6	-
<b>Falsità in atti</b>	<b>137</b>	<b>112</b>	<b>25</b>	<b>8</b>	<b>96</b>	<b>-</b>	<b>10</b>	<b>23</b>	<b>2</b>	<b>2</b>	<b>52</b>	<b>7</b>
CPS 251 Falsità in documenti	74	54	20	2	43	-	5	20	2	1	10	5
CPS 252 Falsità in certificati	60	55	5	6	53	-	5	2	-	1	43	2
CPS 253 Conseguimento fraudolento di una falsa attestazione	2	2	-	-	1	-	-	-	-	-	1	-
CPS 254 Soppressione di documenti	3	2	1	-	1	-	-	1	-	-	-	-
CPS 256 Rimozione di termini	1	1	-	-	-	-	-	-	-	-	-	-
<b>Contro la tranquillità pubblica</b>	<b>60</b>	<b>55</b>	<b>5</b>	<b>8</b>	<b>14</b>	<b>-</b>	<b>-</b>	<b>6</b>	<b>2</b>	<b>-</b>	<b>6</b>	<b>-</b>
CPS 259 Pubblica istigazione a un crimine o alla violenza	2	2	-	-	2	-	-	2	-	-	-	-
CPS 260 Sommossa	40	38	2	2	5	-	-	3	-	-	2	-
CPS 260bis Atti preparatori punibili	6	6	-	1	5	-	-	-	1	-	4	-
CPS 261bis Discriminazione razziale	9	6	3	2	2	-	-	1	1	-	-	-
CPS 262 Turbamento della pace dei defunti	3	3	-	3	-	-	-	-	-	-	-	-
<b>Contro la pubblica autorità</b>	<b>94</b>	<b>79</b>	<b>15</b>	<b>2</b>	<b>50</b>	<b>-</b>	<b>1</b>	<b>17</b>	<b>-</b>	<b>1</b>	<b>22</b>	<b>9</b>
CPS 285 Violenza o minaccia contro le autorità e i funzionari	17	16	1	2	9	-	-	5	-	1	1	2
CPS 286 Impedimento di atti delle autorità	17	15	2	-	7	-	-	4	-	-	2	1
CPS 288 Corruzione attiva	1	1	-	-	1	-	-	-	-	-	1	-
CPS 291 Violazione del bando	25	20	5	-	24	-	-	-	-	-	18	6
CPS 292 Disobbedienza a decisioni delle autorità	34	27	7	-	9	-	1	8	-	-	-	-
<b>Contro l'amministrazione della giustizia</b>	<b>84</b>	<b>55</b>	<b>29</b>	<b>4</b>	<b>41</b>	<b>-</b>	<b>8</b>	<b>25</b>	<b>1</b>	<b>-</b>	<b>5</b>	<b>3</b>
CPS 303 Denuncia mendace	23	15	8	2	11	-	1	8	1	-	1	-
CPS 304 Sviamento della giustizia	17	13	4	2	2	-	1	2	-	-	-	-
CPS 305 Favoreggiamento	8	4	4	-	6	-	1	5	-	-	-	-
CPS 305bis Riciclaggio di denaro	15	10	5	-	9	-	2	2	-	-	3	2
CPS 306 Dichiarazione falsa di una parte in giudizio	1	-	1	-	1	-	-	1	-	-	-	-
CPS 307 Falsa testimonianza, falsa perizia, falsa traduzione c	20	13	7	-	12	-	3	7	-	-	1	1
<b>Contro i doveri d'ufficio e professionali</b>	<b>3</b>	<b>2</b>	<b>1</b>	<b>-</b>	<b>-</b>	<b>-</b>	<b>-</b>	<b>-</b>	<b>-</b>	<b>-</b>	<b>-</b>	<b>-</b>
CPS 312 Abuso di autorità	1	1	-	-	-	-	-	-	-	-	-	-
CPS 321 Violazione del segreto professionale	2	1	1	-	-	-	-	-	-	-	-	-
<b>Contro le disposizioni del diritto federale</b>	<b>6</b>	<b>6</b>	<b>-</b>	<b>-</b>	<b>3</b>	<b>-</b>	<b>-</b>	<b>1</b>	<b>-</b>	<b>-</b>	<b>-</b>	<b>2</b>
CPS 323 Inosservanza da parte del debitore di norme della pr	1	1	-	-	-	-	-	-	-	-	-	-
CPS 325 Inosservanza delle norme legali sulla contabilità	1	1	-	-	-	-	-	-	-	-	-	-
CPS 332 Omessa notificazione del rinvenimento di cose smar	4	4	-	-	3	-	-	1	-	-	-	2
<b>TUTTI I TITOLI</b>	<b>3'778</b>	<b>2'911</b>	<b>867</b>	<b>360</b>	<b>2'011</b>	<b>-</b>	<b>238</b>	<b>782</b>	<b>89</b>	<b>47</b>	<b>657</b>	<b>225</b>



Classe d'età										Paese d'origine							
< 12	12 - 14	15 - 17	18 - 19	20 - 24	25 - 29	30 - 44	45 - 64	>= 65	EU	CH	ITA	YUG	AFR	AME	ASIA		
-	-	-	-	3	1	2	1	-	6	1	-	-	-	-	-	CPS 196	
-	-	1	1	3	1	14	4	2	7	16	5	2	-	2	1	CPS 197	
-	-	-	1	2	5	8	7	2	10	13	6	-	1	-	1	CPS 198	
-	-	1	5	36	39	60	3	-	35	1	1	-	3	105	-	CPS 199	
-	-	-	<b>1</b>	-	<b>2</b>	<b>12</b>	<b>3</b>	-	<b>6</b>	<b>9</b>	<b>1</b>	<b>3</b>	<b>2</b>	-	-	<b>Titolo 6</b>	
-	-	-	-	-	-	-	1	-	1	-	-	-	-	-	-	CPS 215	
-	-	-	-	-	-	4	-	-	1	3	1	-	-	-	-	CPS 217	
-	-	-	-	-	1	8	1	-	3	4	-	2	2	-	-	CPS 219	
-	-	-	1	-	1	-	1	-	1	2	-	1	-	-	-	CPS 220	
<b>8</b>	<b>11</b>	<b>4</b>	-	<b>6</b>	<b>7</b>	<b>29</b>	<b>33</b>	<b>10</b>	<b>33</b>	<b>71</b>	<b>25</b>	<b>1</b>	-	<b>2</b>	<b>1</b>	<b>Titolo 7</b>	
5	5	1	-	3	2	4	1	-	6	13	4	-	-	1	1	CPS 221	
3	5	2	-	2	5	19	27	10	21	50	16	1	-	1	-	CPS 222	
-	1	1	-	-	-	1	-	-	-	3	-	-	-	-	-	CPS 223	
-	-	-	-	-	-	-	1	-	-	1	-	-	-	-	-	CPS 227	
-	-	-	-	-	-	5	4	-	5	4	4	-	-	-	-	CPS 229	
-	-	-	-	1	-	-	-	-	1	-	1	-	-	-	-	CPS 230	
-	-	-	-	<b>1</b>	-	-	-	-	-	-	-	-	<b>1</b>	-	-	<b>Titolo 8</b>	
-	-	-	-	1	-	-	-	-	-	-	-	-	1	-	-	CPS 231	
-	-	-	<b>1</b>	-	-	<b>2</b>	<b>2</b>	-	<b>3</b>	<b>2</b>	<b>3</b>	-	-	-	-	<b>Titolo 9</b>	
-	-	-	-	-	-	-	2	-	1	1	1	-	-	-	-	CPS 237	
-	-	-	-	-	-	1	-	-	-	1	-	-	-	-	-	CPS 238	
-	-	-	1	-	-	1	-	-	2	-	2	-	-	-	-	CPS 239	
-	-	<b>1</b>	<b>1</b>	<b>9</b>	<b>15</b>	<b>51</b>	<b>42</b>	<b>12</b>	<b>94</b>	<b>19</b>	<b>81</b>	<b>1</b>	<b>2</b>	<b>3</b>	<b>12</b>	<b>Titolo 10</b>	
-	-	-	-	2	-	-	-	-	-	2	-	-	-	-	-	CPS 240	
-	-	1	1	6	12	47	42	10	87	16	74	1	1	2	12	CPS 242	
-	-	-	1	1	3	4	-	2	8	1	7	-	1	1	-	CPS 244	
-	<b>1</b>	<b>7</b>	<b>3</b>	<b>17</b>	<b>30</b>	<b>53</b>	<b>25</b>	<b>1</b>	<b>68</b>	<b>41</b>	<b>30</b>	<b>8</b>	<b>14</b>	<b>3</b>	<b>11</b>	<b>Titolo 11</b>	
-	-	2	1	8	14	30	19	-	34	31	20	4	5	-	4	CPS 251	
-	1	5	2	10	16	21	5	-	33	7	9	4	8	3	9	CPS 252	
-	-	-	-	-	-	2	-	-	-	1	-	-	1	-	-	CPS 253	
-	-	-	-	-	-	2	1	-	1	2	1	-	-	-	-	CPS 254	
-	-	-	-	-	-	-	-	1	-	1	-	-	-	-	-	CPS 256	
-	<b>3</b>	<b>5</b>	<b>3</b>	<b>20</b>	<b>15</b>	<b>12</b>	<b>2</b>	-	<b>14</b>	<b>35</b>	<b>7</b>	-	-	-	-	<b>Titolo 12</b>	
-	-	-	-	1	-	1	-	-	2	-	1	-	-	-	-	CPS 259	
-	1	1	3	17	13	5	-	-	5	24	3	-	-	-	-	CPS 260	
-	-	1	-	-	1	3	1	-	5	1	2	-	-	-	-	CPS 260bis	
-	2	-	-	2	1	3	1	-	2	7	1	-	-	-	-	CPS 261bis	
-	-	3	-	-	-	-	-	-	-	3	-	-	-	-	-	CPS 262	
-	-	<b>2</b>	<b>3</b>	<b>19</b>	<b>9</b>	<b>34</b>	<b>21</b>	<b>6</b>	<b>30</b>	<b>44</b>	<b>14</b>	<b>3</b>	<b>9</b>	<b>9</b>	<b>2</b>	<b>Titolo 15</b>	
-	-	2	2	3	1	7	1	1	4	8	4	-	3	2	-	CPS 285	
-	-	-	-	6	3	3	5	-	5	10	3	1	1	1	-	CPS 286	
-	-	-	-	-	-	1	-	-	1	-	-	1	-	-	-	CPS 288	
-	-	-	-	8	5	7	4	1	13	1	4	1	4	6	1	CPS 291	
-	-	-	1	2	-	16	11	4	7	25	3	-	1	-	1	CPS 292	
-	<b>2</b>	<b>2</b>	<b>8</b>	<b>13</b>	<b>6</b>	<b>29</b>	<b>21</b>	<b>3</b>	<b>34</b>	<b>43</b>	<b>23</b>	<b>2</b>	<b>3</b>	<b>4</b>	-	<b>Titolo 17</b>	
-	2	-	-	2	4	5	8	2	11	12	7	1	-	-	-	CPS 303	
-	-	2	3	5	1	4	2	-	2	15	1	-	-	-	-	CPS 304	
-	-	-	-	-	-	5	3	-	5	2	4	1	-	1	-	CPS 305	
-	-	-	1	5	1	4	4	-	5	6	3	-	2	2	-	CPS 305bis	
-	-	-	-	-	-	-	1	-	-	-	-	-	-	1	-	CPS 306	
-	-	-	4	1	-	11	3	1	11	8	8	-	1	-	-	CPS 307	
-	-	-	-	-	<b>1</b>	-	<b>1</b>	-	<b>1</b>	-	<b>3</b>	-	-	-	-	<b>Titolo 18</b>	
-	-	-	-	-	1	-	-	-	-	1	-	-	-	-	-	CPS 312	
-	-	-	-	-	-	1	1	1	-	2	-	-	-	-	-	CPS 321	
-	-	-	-	<b>1</b>	-	<b>4</b>	-	<b>1</b>	<b>2</b>	<b>3</b>	-	-	-	-	<b>1</b>	<b>Titolo 19</b>	
-	-	-	-	-	-	1	-	-	-	1	-	-	-	-	-	CPS 323	
-	-	-	-	-	-	-	-	1	-	1	-	-	-	-	-	CPS 325	
-	-	-	-	1	-	3	-	-	2	1	-	-	-	-	1	CPS 332	
<b>11</b>	<b>115</b>	<b>234</b>	<b>210</b>	<b>492</b>	<b>441</b>	<b>1'286</b>	<b>788</b>	<b>200</b>	<b>1'555</b>	<b>1'721</b>	<b>849</b>	<b>175</b>	<b>104</b>	<b>222</b>	<b>126</b>	<b>CPS</b>	

**T15 Vittime di infrazioni al CPS nel cantone. Affari registrati dalla polizia nel 2006**

	Vittime					Classe d'età									
	Tot	Uomini	Donne	Minori	Stranieri	< 12	12 - 14	15 - 17	18 - 19	20 - 24	25 - 29	30 - 44	45 - 64	>= 65	
<b>Contro la vita e l'integrità della persona</b>	<b>619</b>	<b>341</b>	<b>278</b>	<b>51</b>	<b>268</b>	<b>6</b>	<b>15</b>	<b>30</b>	<b>25</b>	<b>87</b>	<b>76</b>	<b>233</b>	<b>120</b>	<b>27</b>	
CPS 111 Omicidio intenzionale	5	4	1	-	1	-	-	-	-	-	1	1	-	3	
CPS 122 Lesioni gravi	29	19	10	3	14	-	-	3	1	7	2	9	5	2	
CPS 123 Lesioni semplici	356	186	170	21	147	2	8	11	16	47	42	140	78	12	
CPS 125 Lesioni colpose	21	10	11	2	9	2	-	-	-	-	1	8	8	2	
CPS 126 Vie di fatto	123	54	69	10	54	1	6	3	4	15	14	51	21	8	
CPS 128 Ommissione di soccorso	3	2	1	1	3	1	-	-	-	-	-	-	2	-	
CPS 129 Esposizione a pericolo della vita altrui	14	6	8	-	1	-	-	-	1	1	-	7	4	1	
CPS 133 Rissa	15	10	5	1	12	-	-	1	1	9	2	2	-	-	
CPS 134 Aggressione	73	63	10	14	37	-	2	12	3	12	16	22	6	-	
<b>Contro il patrimonio</b>	<b>9'624</b>	<b>5'457</b>	<b>4'167</b>	<b>796</b>	<b>2'066</b>	<b>170</b>	<b>173</b>	<b>453</b>	<b>324</b>	<b>652</b>	<b>732</b>	<b>2'725</b>	<b>3'052</b>	<b>1'343</b>	
CPS 137 Appropriazione semplice	23	13	10	3	5	1	1	1	-	1	3	7	5	4	
CPS 138 Appropriazione indebita	46	29	17	2	11	-	-	2	1	3	3	15	16	6	
CPS 139 Furto (borseggio)	658	170	488	76	103	33	11	32	25	39	38	109	186	185	
CPS 139 Furto (con destrezza)	545	214	331	55	112	19	15	21	24	44	51	118	144	109	
CPS 139 Furto (con scasso)	1'225	792	433	18	211	7	5	6	7	21	36	352	517	274	
CPS 139 Furto (da/nei veicoli)	1'683	1'096	587	74	401	11	8	55	38	121	168	571	558	153	
CPS 139 Furto (di veicolo)	1'025	752	273	161	262	7	25	129	46	75	89	304	288	62	
CPS 139 Furto (scippo)	40	12	28	5	9	4	1	-	2	5	3	6	12	7	
CPS 139 Furto (senza scasso)	2'856	1'413	1'443	385	570	88	98	199	158	261	221	729	766	336	
CPS 139 Furto (taccheggio)	1	-	1	-	1	-	-	-	-	-	-	-	1	-	
CPS 140 Rapina	101	57	44	21	47	-	9	12	7	12	6	20	20	15	
CPS 141 Sottrazione di una cosa mobile	1	1	-	-	-	-	-	-	-	-	-	-	1	-	
CPS 143 Acquisizione illecita di dati	15	5	10	-	3	-	-	-	-	-	3	6	6	-	
CPS 143bis Accesso indebito a un sistema per l'el.	1	-	1	-	-	-	-	-	-	-	-	-	1	-	
CPS 144 Danneggiamento	1'514	959	555	10	321	-	-	10	17	74	121	524	572	196	
CPS 146 Truffa	85	57	28	1	31	-	-	1	2	1	8	32	25	16	
CPS 147 Abuso di un impianto per l'elaborazione c	67	36	31	-	23	-	-	-	1	6	13	24	16	7	
CPS 148 Abuso di carte-chèques o di credito	1	-	1	-	1	-	-	-	-	-	-	-	1	-	
CPS 149 Frode dello scotto	7	4	3	-	3	-	-	-	-	-	-	1	6	-	
CPS 155 Contraffazione di merci	1	1	-	-	-	-	-	-	-	-	-	-	-	1	
CPS 156 Estorsione	14	9	5	-	4	-	-	-	-	1	4	5	2	2	
CPS 160 Ricettazione	12	5	7	-	3	-	-	-	-	-	1	7	4	-	
<b>Contro l'onore e la sfera personale riservata</b>	<b>290</b>	<b>156</b>	<b>134</b>	<b>8</b>	<b>95</b>	<b>-</b>	<b>2</b>	<b>6</b>	<b>2</b>	<b>14</b>	<b>22</b>	<b>117</b>	<b>98</b>	<b>29</b>	
CPS 173 Diffamazione	74	40	34	3	23	-	-	3	-	3	8	28	25	7	
CPS 174 Calunnia	71	47	24	3	22	-	1	2	1	1	2	25	33	6	
CPS 175 Diffamazione e calunnia contro un defunto	2	1	1	-	-	-	-	-	-	-	-	1	-	1	
CPS 177 Ingiuria	89	45	44	2	35	-	1	1	2	7	4	34	27	13	
CPS 179 Violazione di segreti privati	1	1	-	-	-	-	-	-	-	-	-	1	-	-	
CPS 179quater Violazione della sfera segreta o pri	5	3	2	-	1	-	-	-	-	-	1	1	3	-	
CPS 179septies Abuso del telefono	65	27	38	1	18	-	1	-	-	3	7	33	14	7	
<b>Contro la libertà personale</b>	<b>520</b>	<b>254</b>	<b>266</b>	<b>19</b>	<b>204</b>	<b>2</b>	<b>8</b>	<b>9</b>	<b>13</b>	<b>41</b>	<b>51</b>	<b>222</b>	<b>141</b>	<b>33</b>	
CPS 180 Minaccia	452	227	225	15	180	2	6	7	13	34	46	198	122	24	
CPS 181 Coazione	44	15	29	4	19	-	2	2	-	5	4	18	11	2	
CPS 183 Sequestro di persona e rapimento	4	2	2	-	3	-	-	-	1	2	1	-	-	-	
CPS 186 Violazione di domicilio	27	12	15	-	4	-	-	-	-	2	-	8	9	8	
<b>Contro l'integrità sessuale</b>	<b>128</b>	<b>14</b>	<b>114</b>	<b>54</b>	<b>46</b>	<b>15</b>	<b>16</b>	<b>23</b>	<b>9</b>	<b>17</b>	<b>13</b>	<b>22</b>	<b>11</b>	<b>2</b>	
CPS 187 Atti sessuali con fanciulli	16	2	14	14	5	6	7	1	-	-	-	1	1	-	
CPS 189 Coazione sessuale	13	1	12	3	4	-	-	3	2	1	5	1	1	-	
CPS 190 Violenza carnale	29	-	29	7	13	1	1	5	3	8	4	4	3	-	
CPS 191 Atti sessuali con persone incapaci di disc	3	1	2	1	1	-	-	1	-	-	-	1	1	-	
CPS 193 Sfruttamento dello stato di bisogno	2	-	2	-	2	-	-	-	-	2	-	-	-	-	
CPS 194 Esibizionismo	21	3	18	15	8	5	7	3	1	-	-	5	-	-	
CPS 196 Tratta di esseri umani	4	-	4	-	4	-	-	-	1	3	-	-	-	-	
CPS 197 Pornografia	8	1	7	1	1	-	-	1	-	-	1	4	2	-	
CPS 198 Molestie sessuali	32	5	27	14	9	3	2	9	2	3	3	6	3	1	
CPS 199 Esercizio illecito della prostituzione	2	1	1	-	1	-	-	-	-	1	-	-	-	1	
<b>Contro la famiglia</b>	<b>13</b>	<b>6</b>	<b>7</b>	<b>6</b>	<b>7</b>	<b>1</b>	<b>2</b>	<b>3</b>	<b>-</b>	<b>-</b>	<b>1</b>	<b>4</b>	<b>2</b>	<b>-</b>	
CPS 217 Trascuranza degli obblighi di mantene	5	2	3	2	2	-	-	2	-	-	-	2	1	-	
CPS 219 Violazione del dovere d'assistenza o edu	5	2	3	4	2	1	2	1	-	-	-	-	1	-	
CPS 220 Sottrazione di minorenni	3	2	1	-	3	-	-	-	-	-	1	2	-	-	

	Vittime				Classe d'età									
	Tot	Uomini	Donne	Minori stranieri	< 12	12 - 14	15 - 17	18 - 19	20 - 24	25 - 29	30 - 44	45 - 64	>= 65	
<b>Di comune pericolo</b>	<b>93</b>	<b>61</b>	<b>32</b>	-	<b>31</b>	-	-	-	-	<b>3</b>	<b>2</b>	<b>28</b>	<b>36</b>	<b>24</b>
CPS 221 Incendio intenzionale	39	27	12	-	13	-	-	-	-	-	2	8	20	9
CPS 222 Incendio colposo	49	29	20	-	15	-	-	-	-	3	-	18	13	15
CPS 223 Esplosione	1	1	-	-	-	-	-	-	-	-	-	-	1	-
CPS 229 Violazione delle regole dell'arte edilizia	4	4	-	-	3	-	-	-	-	-	-	2	2	-
<b>Contro le pubbliche comunicazioni</b>	<b>2</b>	<b>2</b>	-	<b>1</b>	-	<b>1</b>	-	-	-	-	-	<b>1</b>	-	-
CPS 237 Perturbamento della circolazione pubblica	1	1	-	-	-	-	-	-	-	-	-	1	-	-
CPS 239 Perturbamento dei pubblici servizi	1	1	-	1	-	1	-	-	-	-	-	-	-	-
<b>Falsificazione di monete, valori, marche, pesi</b>	<b>6</b>	<b>4</b>	<b>2</b>	-	<b>3</b>	-	-	-	-	<b>1</b>	-	<b>2</b>	<b>2</b>	<b>1</b>
CPS 242 Messa in circolazione di monete false	6	4	2	-	3	-	-	-	-	1	-	2	2	1
<b>Falsità in atti</b>	<b>75</b>	<b>36</b>	<b>39</b>	-	<b>46</b>	-	-	-	-	<b>12</b>	<b>18</b>	<b>32</b>	<b>12</b>	<b>1</b>
CPS 251 Falsità in documenti	69	32	37	-	44	-	-	-	-	12	18	28	10	1
CPS 252 Falsità in certificati	3	3	-	-	1	-	-	-	-	-	-	2	1	-
CPS 253 Conseguimento fraudolento di una falsa	1	-	1	-	-	-	-	-	-	-	-	1	-	-
CPS 254 Soppressione di documenti	1	-	1	-	1	-	-	-	-	-	-	1	-	-
CPS 256 Rimozione di termini	1	1	-	-	-	-	-	-	-	-	-	-	1	-
<b>Contro la tranquillità pubblica</b>	<b>21</b>	<b>14</b>	<b>7</b>	<b>2</b>	<b>6</b>	-	<b>2</b>	-	<b>1</b>	<b>2</b>	<b>1</b>	<b>6</b>	<b>8</b>	<b>1</b>
CPS 260 Sommosa	4	4	-	-	1	-	-	-	-	-	1	3	-	-
CPS 260bis Atti preparatori punibili	1	-	1	-	-	-	-	-	-	-	-	-	1	-
CPS 261bis Discriminazione razziale	10	6	4	2	5	-	2	-	1	2	-	3	2	-
CPS 262 Turbamento della pace dei defunti	6	4	2	-	-	-	-	-	-	-	-	-	5	1
<b>Contro la pubblica autorità</b>	<b>17</b>	<b>9</b>	<b>8</b>	-	<b>3</b>	-	-	-	-	<b>1</b>	<b>1</b>	<b>9</b>	<b>6</b>	-
CPS 285 Violenza o minaccia contro le autorità e i	6	5	1	-	-	-	-	-	-	1	-	4	1	-
CPS 286 Impedimento di atti delle autorità	3	2	1	-	-	-	-	-	-	-	-	1	2	-
CPS 292 Disobbedienza a decisioni delle autorità	8	2	6	-	3	-	-	-	-	-	1	4	3	-
<b>Contro l'amministrazione della giustizia</b>	<b>27</b>	<b>18</b>	<b>9</b>	<b>1</b>	<b>9</b>	-	<b>1</b>	-	-	-	<b>3</b>	<b>10</b>	<b>9</b>	<b>4</b>
CPS 303 Denuncia mendace	17	11	6	1	5	-	1	-	-	-	3	6	4	3
CPS 304 Sviamento della giustizia	3	1	2	-	1	-	-	-	-	-	-	2	1	-
CPS 306 Dichiarazione falsa di una parte in giudizi	1	1	-	-	1	-	-	-	-	-	-	1	-	-
CPS 307 Falsa testimonianza, falsa perizia, falsa t	6	5	1	-	2	-	-	-	-	-	-	1	4	1
<b>Contro i doveri d'ufficio e professionali</b>	<b>2</b>	<b>2</b>	-	-	<b>1</b>	-	-	-	<b>1</b>	-	-	<b>1</b>	-	-
CPS 321 Violazione del segreto professionale	2	2	-	-	1	-	-	-	1	-	-	1	-	-
<b>Contro le disposizioni del diritto federale</b>	<b>1</b>	<b>1</b>	-	-	<b>1</b>	-	-	-	-	-	-	-	-	<b>1</b>
CPS 325 Inosservanza delle norme legali sulla cor	1	1	-	-	1	-	-	-	-	-	-	-	-	1
<b>TUTTI I TITOLI</b>	<b>11'215</b>	<b>6'262</b>	<b>4'953</b>	<b>927</b>	<b>2'707</b>	<b>195</b>	<b>215</b>	<b>517</b>	<b>364</b>	<b>814</b>	<b>899</b>	<b>3'321</b>	<b>3'437</b>	<b>1'453</b>

**T13 Codice penale svizzero. Tassi di delucidazione<sup>1</sup> per gli anni 2002-2006**

	Affari occorsi nell'anno					Tassi di delucidazione al 30.01.2007				
	2002	2003	2004	2005	2006	2002	2003	2004	2005	2006
<b>Contro la vita e l'integrità della persona</b>	<b>264</b>	<b>314</b>	<b>428</b>	<b>538</b>	<b>506</b>	<b>89.8%</b>	<b>88.2%</b>	<b>89.5%</b>	<b>89.8%</b>	<b>93.5%</b>
CPS 111 Omicidio intenzionale	8	9	6	3	-	100.0%	88.9%	100.0%	100.0%	
CPS 112 Assassinio	1	2	1	2	-	100.0%	100.0%	100.0%	100.0%	
CPS 113 Omicidio passionale	-	-	-	1	-				100.0%	
CPS 117 Omicidio colposo	1	1	7	3	1	0.0%	100.0%	100.0%	100.0%	100.0%
CPS 122 Lesioni gravi	16	6	16	15	18	93.8%	83.3%	87.5%	86.7%	100.0%
CPS 123 Lesioni semplici	103	123	133	281	297	93.2%	89.4%	88.7%	91.8%	96.0%
CPS 125 Lesioni colpose	10	24	8	13	17	80.0%	91.7%	100.0%	84.6%	88.2%
CPS 126 Vie di fatto	84	93	166	152	110	92.9%	91.4%	95.8%	96.1%	97.3%
CPS 127 Abbandono	-	-	1	-	-			100.0%		
CPS 128 Omissione di soccorso	3	5	4	3	2	100.0%	100.0%	100.0%	100.0%	100.0%
CPS 128bis Falso allarme	-	4	4	-	1		75.0%	75.0%		100.0%
CPS 129 Esposizione a pericolo della vita altrui	11	20	24	15	16	72.7%	85.0%	83.3%	46.7%	93.8%
CPS 133 Rissa	3	6	12	8	6	66.7%	83.3%	91.7%	75.0%	100.0%
CPS 134 Aggressione	23	20	46	41	36	73.9%	65.0%	67.4%	70.7%	58.3%
CPS 135 Rappresentazione di atti di cruda violenza	-	1	-	-	1		100.0%			100.0%
CPS 136 Somministrazione a fanciulli di sostanze pericolose	1	-	-	1	1	100.0%			100.0%	100.0%
<b>Contro il patrimonio</b>	<b>13'163</b>	<b>14799</b>	<b>15133</b>	<b>13266</b>	<b>12853</b>	<b>15.6%</b>	<b>15.3%</b>	<b>15.6%</b>	<b>15.6%</b>	<b>12.9%</b>
CPS 137 Appropriazione semplice	20	28	22	31	26	75.0%	75.0%	63.6%	83.9%	80.8%
CPS 138 Appropriazione indebita	89	76	108	115	77	92.1%	92.1%	94.4%	95.7%	93.5%
CPS 139 Furto (borseggio)	324	408	592	577	609	1.9%	2.9%	2.4%	2.4%	1.6%
CPS 139 Furto (con destrezza)	485	539	753	627	556	2.9%	6.3%	6.2%	4.6%	4.0%
CPS 139 Furto (con scasso)	2'718	3476	3653	2525	2541	15.9%	15.3%	16.2%	16.1%	14.7%
CPS 139 Furto (da/nei veicoli)	1'965	1980	1861	1793	1774	3.8%	4.3%	3.7%	4.7%	3.2%
CPS 139 Furto (di veicolo)	1'722	1546	1079	1009	1105	8.4%	9.8%	9.6%	9.7%	8.1%
CPS 139 Furto (scippo)	28	46	49	38	36	7.1%	17.4%	6.1%	13.2%	11.1%
CPS 139 Furto (senza scasso)	2'729	3586	3746	3548	3159	11.7%	11.5%	12.8%	12.0%	10.0%
CPS 139 Furto (taccheggio)	335	304	299	204	194	97.6%	99.3%	93.6%	95.1%	97.4%
CPS 140 Rapina	41	45	64	60	58	34.1%	37.8%	39.1%	43.3%	39.7%
CPS 141 Sottrazione di una cosa mobile	1	1	2	1	1	100.0%	100.0%	100.0%	100.0%	100.0%
CPS 141bis Impiego illecito di valori patrimoniali	2	-	1	1	2	100.0%		100.0%	100.0%	100.0%
CPS 142 Sottrazione di energia	1	1	1	-	-	100.0%	0.0%	100.0%		
CPS 143 Acquisizione illecita di dati	1	8	1	9	12	100.0%	87.5%	0.0%	11.1%	0.0%
CPS 143bis Accesso indebito a un sistema per l'elaborazione	1	1	1	-	2	0.0%	100.0%	0.0%		0.0%
CPS 144 Danneggiamento	2'274	2410	2499	2332	2439	11.4%	13.9%	11.6%	14.3%	11.8%
CPS 144bis Danneggiamento di dati	-	1	2	-	-		0.0%	100.0%		
CPS 146 Truffa	219	135	198	199	94	82.6%	85.9%	86.9%	82.4%	76.6%
CPS 147 Abuso di un impianto per l'elaborazione di dati	83	53	46	70	61	71.1%	28.3%	47.8%	45.7%	26.2%
CPS 148 Abuso di carte-chèques o di credito	3	6	2	-	2	33.3%	50.0%	50.0%		100.0%
CPS 149 Frode dello scotto	41	46	32	35	32	97.6%	100.0%	100.0%	100.0%	100.0%
CPS 150 Conseguimento fraudolento di una prestazione	5	16	17	22	8	60.0%	100.0%	82.4%	81.8%	100.0%
CPS 151 Danno patrimoniale procurato con astuzia	2	-	-	-	-	0.0%				
CPS 152 False indicazioni su attività commerciali	-	-	-	1	-				100.0%	
CPS 155 Contraffazione di merci	3	3	4	3	3	66.7%	66.7%	25.0%	33.3%	33.3%
CPS 156 Estorsione	18	7	18	8	16	83.3%	85.7%	77.8%	100.0%	87.5%
CPS 157 Usura	2	8	3	-	1	100.0%	50.0%	66.7%		100.0%
CPS 158 Amministrazione infedele	1	2	-	1	-	100.0%	100.0%		100.0%	
CPS 159 Appropriazione indebita di trattenute salariali	-	1	-	-	-		100.0%			
CPS 160 Ricettazione	42	55	68	47	36	97.6%	100.0%	100.0%	100.0%	100.0%
CPS 162 Violazione del segreto di fabbrica o commerciale	-	-	-	1	-				100.0%	
CPS 163 Bancarotta fraudolenta e frode nel pignoramento	1	1	-	-	-	100.0%	100.0%			
CPS 164 Diminuzione dell'attivo in danno dei creditori	-	2	-	-	-		100.0%			
CPS 165ter Cattiva gestione	-	-	-	1	-				100.0%	
CPS 169 Distrazione di valori patrimoniali sottoposti a procedii	7	8	12	8	9	85.7%	100.0%	100.0%	100.0%	100.0%
<b>Contro l'onore e la sfera personale riservata</b>	<b>213</b>	<b>246</b>	<b>228</b>	<b>265</b>	<b>210</b>	<b>81.2%</b>	<b>78.5%</b>	<b>81.6%</b>	<b>86.0%</b>	<b>80.5%</b>
CPS 173 Diffamazione	65	85	68	48	50	90.8%	85.9%	86.8%	87.5%	90.0%
CPS 174 Calunnia	25	24	16	51	49	72.0%	75.0%	81.3%	96.1%	85.7%
CPS 175 Diffamazione e calunnia contro un defunto o uno sc	-	-	-	-	1					100.0%

	Affari occorsi nell'anno					Tassi di delucidazione al 30.01.2007				
	2002	2003	2004	2005	2006	2002	2003	2004	2005	2006
CPS 177 Ingiuria	96	96	91	111	61	83.3%	82.3%	89.0%	87.4%	80.3%
CPS 179 Violazione di segreti privati	-	2	-	1	1		100.0%		0.0%	0.0%
CPS 179bis Ascolto e registrazione di conversazioni estranee	-	1	-	-	-		100.0%			
CPS 179quater Violazione della sfera segreta o privata media	2	3	6	7	4	100.0%	100.0%	83.3%	100.0%	100.0%
CPS 179septies Abuso del telefono	24	35	46	47	44	54.2%	48.6%	58.7%	70.2%	63.6%
CPS 179ter Registrazione clandestina di conversazioni	1	-	1	-	-	100.0%		100.0%		
<b>Contro la libertà personale</b>	<b>368</b>	<b>415</b>	<b>464</b>	<b>633</b>	<b>432</b>	<b>86.4%</b>	<b>88.9%</b>	<b>92.7%</b>	<b>94.8%</b>	<b>94.4%</b>
CPS 180 Minaccia	329	384	417	543	367	85.7%	88.3%	92.6%	95.2%	95.1%
CPS 181 Coazione	8	12	13	45	41	100.0%	100.0%	100.0%	95.6%	95.1%
CPS 183 Sequestro di persona e rapimento	4	5	7	5	1	75.0%	100.0%	100.0%	100.0%	100.0%
CPS 186 Violazione di domicilio	27	14	27	40	23	92.6%	92.9%	88.9%	87.5%	82.6%
<b>Contro l'integrità sessuale</b>	<b>150</b>	<b>216</b>	<b>336</b>	<b>323</b>	<b>221</b>	<b>70.7%</b>	<b>78.2%</b>	<b>93.2%</b>	<b>90.4%</b>	<b>84.6%</b>
CPS 187 Atti sessuali con fanciulli	14	22	20	31	7	85.7%	95.5%	100.0%	96.8%	71.4%
CPS 188 Atti sessuali con persone dipendenti	1	-	1	-	-	100.0%		100.0%		
CPS 189 Coazione sessuale	3	4	11	12	12	100.0%	75.0%	63.6%	91.7%	83.3%
CPS 190 Violenza carnale	5	12	13	23	19	80.0%	83.3%	76.9%	60.9%	63.2%
CPS 191 Atti sessuali con persone incapaci di discernimento c	1	1	4	4	2	100.0%	100.0%	75.0%	100.0%	50.0%
CPS 193 Sfruttamento dello stato di bisogno	-	-	-	2	-				100.0%	
CPS 194 Esibizionismo	11	11	14	12	11	54.5%	45.5%	57.1%	33.3%	63.6%
CPS 195 Promovimento della prostituzione	3	4	6	3	5	100.0%	100.0%	100.0%	100.0%	100.0%
CPS 196 Tratta di esseri umani	3	-	8	2	1	100.0%		100.0%	100.0%	100.0%
CPS 197 Pornografia	69	50	22	28	15	58.0%	34.0%	86.4%	89.3%	80.0%
CPS 198 Molestie sessuali	22	18	21	27	28	68.2%	77.8%	71.4%	66.7%	50.0%
CPS 199 Esercizio illecito della prostituzione	18	94	216	179	121	100.0%	100.0%	100.0%	100.0%	99.2%
<b>Contro la famiglia</b>	<b>11</b>	<b>5</b>	<b>6</b>	<b>11</b>	<b>13</b>	<b>100.0%</b>	<b>100.0%</b>	<b>100.0%</b>	<b>100.0%</b>	<b>100.0%</b>
CPS 215 Bigamia	-	-	-	1	1				100.0%	100.0%
CPS 217 Trascuranza degli obblighi di mantenimento	7	1	2	2	5	100.0%	100.0%	100.0%	100.0%	100.0%
CPS 219 Violazione del dovere d'assistenza o educazione	2	3	2	3	5	100.0%	100.0%	100.0%	100.0%	100.0%
CPS 220 Sottrazione di minorenni	2	1	2	5	2	100.0%	100.0%	100.0%	100.0%	100.0%
<b>Di comune pericolo</b>	<b>121</b>	<b>136</b>	<b>151</b>	<b>150</b>	<b>132</b>	<b>58.7%</b>	<b>58.8%</b>	<b>63.6%</b>	<b>58.0%</b>	<b>60.6%</b>
CPS 221 Incendio intenzionale	43	46	54	58	62	14.0%	28.3%	25.9%	12.1%	40.3%
CPS 222 Incendio colposo	67	81	87	81	62	86.6%	72.8%	83.9%	86.4%	79.0%
CPS 223 Esplosione	3	2	-	2	2	0.0%	100.0%		50.0%	50.0%
CPS 224 Uso delittuoso di materie esplosive o gas velenosi	2	1	-	-	-	100.0%	0.0%			
CPS 225 Uso colposo di materiale esplosivo o gas velenosi	2	1	-	-	-	100.0%	100.0%			
CPS 227 Inondazione. Franamento	-	-	1	-	-			100.0%		
CPS 229 Violazione delle regole dell'arte edilizia	4	5	9	7	5	75.0%	100.0%	88.9%	100.0%	80.0%
CPS 230 Rimozione od omissione di apparecchi protettivi	-	-	-	2	1				100.0%	100.0%
<b>Contro la salute pubblica</b>	<b>8</b>	<b>1</b>	<b>-</b>	<b>1</b>	<b>-</b>	<b>100.0%</b>	<b>100.0%</b>		<b>0.0%</b>	
CPS 231 Propagazione di malattie dell'uomo	8	1	-	1	-	100.0%	100.0%		100.0%	
<b>Contro le pubbliche comunicazioni</b>	<b>7</b>	<b>5</b>	<b>8</b>	<b>6</b>	<b>4</b>	<b>71.4%</b>	<b>80.0%</b>	<b>87.5%</b>	<b>50.0%</b>	<b>50.0%</b>
CPS 237 Perturbamento della circolazione pubblica	3	-	1	1	2	66.7%		100.0%	0.0%	100.0%
CPS 238 Perturbamento del servizio ferroviario	4	4	5	4	-	75.0%	75.0%	80.0%	50.0%	
CPS 239 Perturbamento dei pubblici servizi	-	1	2	1	2		100.0%	100.0%	100.0%	0.0%
<b>Falsificazione di monete, valori, marche, pesi</b>	<b>55</b>	<b>58</b>	<b>109</b>	<b>152</b>	<b>171</b>	<b>80.0%</b>	<b>86.2%</b>	<b>92.7%</b>	<b>92.1%</b>	<b>76.0%</b>
CPS 240 Contraffazione di monete	8	5	2	2	-	100.0%	80.0%	100.0%	100.0%	
CPS 242 Messa in circolazione di monete false	45	39	89	112	161	75.6%	82.1%	91.0%	90.2%	74.5%
CPS 244 Importazione, acquisto e deposito di monete false	2	14	18	37	10	100.0%	100.0%	100.0%	100.0%	100.0%
CPS 245 Falsificazione di valori di bollo ufficiali	-	-	-	1	-				0.0%	
<b>Falsità in atti</b>	<b>54</b>	<b>76</b>	<b>84</b>	<b>83</b>	<b>80</b>	<b>96.3%</b>	<b>90.8%</b>	<b>90.5%</b>	<b>90.4%</b>	<b>93.8%</b>
CPS 251 Falsità in documenti	30	51	51	43	34	93.3%	86.3%	84.3%	81.4%	88.2%
CPS 252 Falsità in certificati	21	21	31	38	43	100.0%	100.0%	100.0%	100.0%	97.7%
CPS 253 Conseguimento fraudolento di una falsa attestazione	2	2	2	2	1	100.0%	100.0%	100.0%	100.0%	100.0%

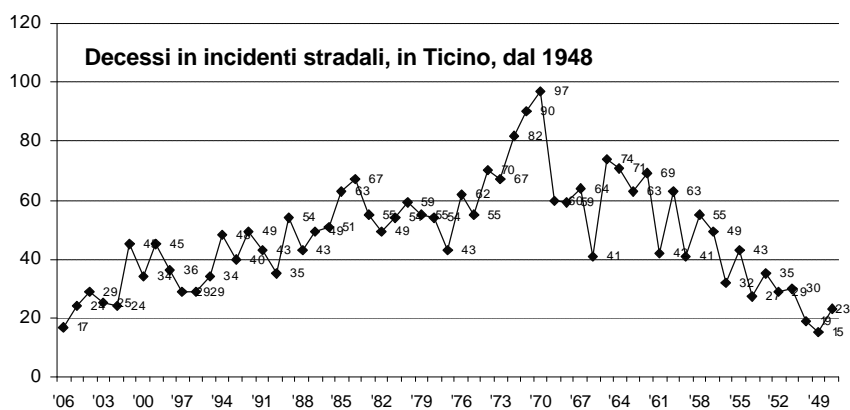
	Affari occorsi nell'anno					Tassi di delucidazione al 30.01.2007				
	2002	2003	2004	2005	2006	2002	2003	2004	2005	2006
CPS 254 Soppressione di documenti	-	2	-	-	1		100.0%			100.0%
CPS 256 Rimozione di termini	1	-	-	-	1	100.0%				100.0%
<b>Contro la tranquillità pubblica</b>	<b>18</b>	<b>10</b>	<b>17</b>	<b>11</b>	<b>12</b>	<b>77.8%</b>	<b>90.0%</b>	<b>94.1%</b>	<b>100.0%</b>	<b>83.3%</b>
CPS 258 Pubblica intimidazione	1	-	-	-	-	100.0%				
CPS 259 Pubblica istigazione a un crimine o alla violenza	-	-	1	2	1			100.0%	100.0%	100.0%
CPS 260 Sommosa	2	-	2	1	3	100.0%		100.0%	100.0%	66.7%
CPS 260bis Atti preparatori punibili	2	1	5	2	1	50.0%	100.0%	100.0%	100.0%	100.0%
CPS 261 Perturbamento della libertà di credenza e di culto	-	1	-	-	-		100.0%			
CPS 261bis Discriminazione razziale	12	7	6	6	5	83.3%	100.0%	100.0%	100.0%	80.0%
CPS 262 Turbamento della pace dei defunti	1	1	3	-	2	0.0%	0.0%	66.7%		100.0%
<b>Contro lo Stato e la difesa nazionale</b>	<b>-</b>	<b>3</b>	<b>-</b>	<b>-</b>	<b>-</b>	<b>33.3%</b>				
CPS 273 Spionaggio economico	-	2	-	-	-		0.0%			
CPS 276 Provocazione e incitamento alla violazione degli obb	-	1	-	-	-		100.0%			
<b>Contro la pubblica autorità</b>	<b>47</b>	<b>82</b>	<b>100</b>	<b>84</b>	<b>59</b>	<b>97.9%</b>	<b>98.8%</b>	<b>98.0%</b>	<b>100.0%</b>	<b>100.0%</b>
CPS 285 Violenza o minaccia contro le autorità e i funzionari	11	16	19	13	10	100.0%	93.8%	94.7%	100.0%	100.0%
CPS 286 Impedimento di atti delle autorità	3	9	11	11	10	100.0%	100.0%	100.0%	100.0%	100.0%
CPS 287 Usurpazione di funzioni	-	1	-	-	-		100.0%			
CPS 288 Corruzione attiva	-	-	-	-	1					100.0%
CPS 289 Sottrazione di cose requisite o sequestrate	-	-	1	1	-			100.0%	100.0%	
CPS 290 Rottura di sigilli	1	3	2	-	-	0.0%	100.0%	100.0%		
CPS 291 Violazione del bando	19	30	41	29	15	100.0%	100.0%	100.0%	100.0%	100.0%
CPS 292 Disobbedienza a decisioni delle autorità	13	23	26	30	23	100.0%	100.0%	96.2%	100.0%	100.0%
<b>Contro l'amministrazione della giustizia</b>	<b>31</b>	<b>40</b>	<b>49</b>	<b>60</b>	<b>40</b>	<b>96.8%</b>	<b>97.5%</b>	<b>95.9%</b>	<b>93.3%</b>	<b>97.5%</b>
CPS 303 Denuncia mendace	11	9	11	19	12	90.9%	100.0%	100.0%	89.5%	100.0%
CPS 304 Sviamento della giustizia	5	9	20	16	11	100.0%	100.0%	100.0%	93.8%	90.9%
CPS 305 Favoreggiamento	2	6	4	4	5	100.0%	100.0%	100.0%	100.0%	100.0%
CPS 305bis Riciclaggio di denaro	6	9	14	9	3	100.0%	88.9%	85.7%	88.9%	100.0%
CPS 305ter Carente diligenza in operazioni finanziarie e diritt	1	1	-	-	-	100.0%	100.0%			
CPS 306 Dichiarazione falsa di una parte in giudizio	-	2	-	-	1		100.0%			100.0%
CPS 307 Falsa testimonianza, falsa perizia, falsa traduzione o	6	4	-	12	8	100.0%	100.0%		100.0%	100.0%
<b>Contro i doveri d'ufficio e professionali</b>	<b>5</b>	<b>1</b>	<b>-</b>	<b>2</b>	<b>3</b>	<b>60.0%</b>	<b>100.0%</b>		<b>100.0%</b>	<b>100.0%</b>
CPS 312 Abuso di autorità	2	1	-	2	-	100.0%	100.0%		100.0%	
CPS 317 Falsità in atti formati da pubblici ufficiali o funzionari	-	-	-	-	1					100.0%
CPS 320 Violazione del segreto d'ufficio	1	-	-	-	-	0.0%				
CPS 321 Violazione del segreto professionale	2	-	-	-	2	50.0%				100.0%
<b>Contro le disposizioni del diritto federale</b>	<b>4</b>	<b>8</b>	<b>7</b>	<b>4</b>	<b>4</b>	<b>100.0%</b>	<b>100.0%</b>	<b>100.0%</b>	<b>75.0%</b>	<b>75.0%</b>
CPS 323 Inosservanza da parte del debitore di norme della pr	4	5	4	3	-	100.0%	100.0%	100.0%	100.0%	
CPS 325 Inosservanza delle norme legali sulla contabilità	-	-	-	-	1					100.0%
CPS 326ter Contravvenzioni alle disposizioni sulle ditte comm	-	1	1	-	-		100.0%	100.0%		
CPS 327 Riproduzione e imitazione di biglietti di banca e valor	-	1	-	-	-		100.0%			
CPS 332 Omessa notificazione del rinvenimento di cose smar	-	1	2	1	3		100.0%	100.0%	0.0%	66.7%
<b>TOTALE</b>	<b>14'519</b>	<b>16'415</b>	<b>17'120</b>	<b>15'589</b>	<b>14'740</b>	<b>21.8%</b>	<b>22.1%</b>	<b>24.1%</b>	<b>26.6%</b>	<b>22.4%</b>

<sup>1</sup> Dati aggiornati per 4 anni dalla prima pubblicazione.

## *Parte seconda*

# INCIDENTI DELLA CIRCOLAZIONE STRADALE

Sull'intera rete stradale cantonale sono stati constatati nel 2006 solo 17 morti in altrettanti incidenti. Per trovare cifre così basse dobbiamo risalire al 1949 (con 15 vittime), dato questo ancora più significativo se confrontato con i 97 decessi del 1970, a tutt'oggi l'anno più nero della storia ticinese. Purtroppo il numero dei feriti, compresi quelli gravi, è tornato a salire segnando un +11%. Solo 1/3 degli automobilisti deceduti portava la cintura, contro l'83% dei motociclisti che indossava regolarmente il casco.



**T16 Incidenti della circolazione stradale, 1980-2006**

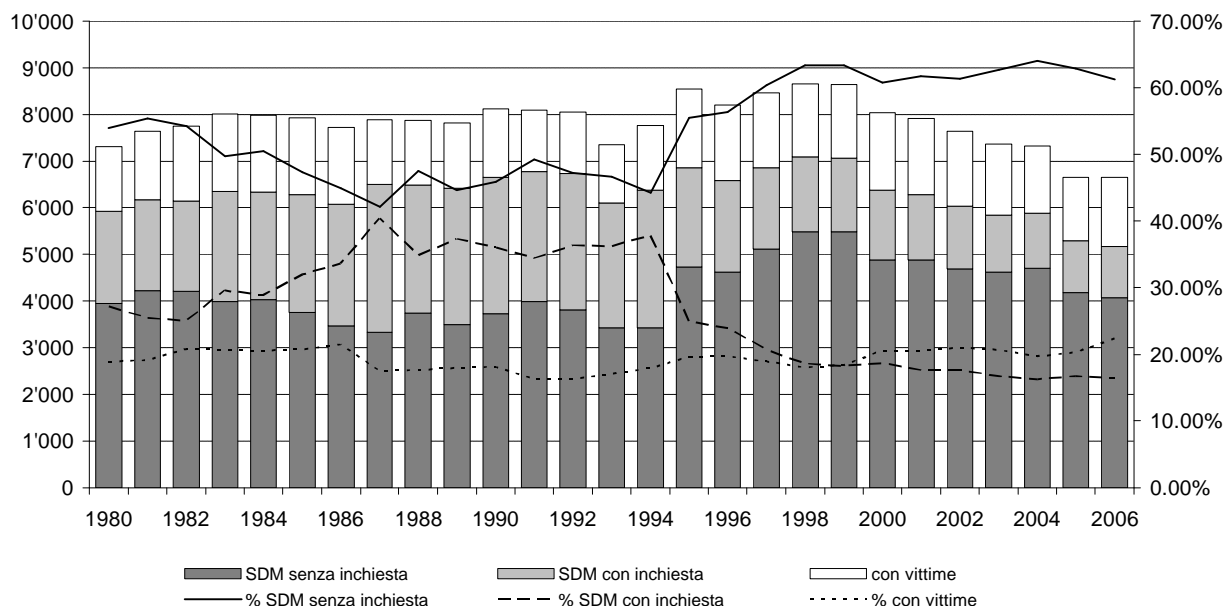
	Interventi		Tipologia					Conseguenze alle persone					<sup>2</sup> Vittime
	Incidenti	<sup>1</sup> Liquidati senza inchiesta	Soli danni materiali	Tot con ferimento	Con feriti leggeri	Con feriti gravi	Mortali	Persone coinvolte	Feriti leggeri	Feriti gravi	Totale feriti	Morti	
1980	7'305	3'941	5'926	1'327	...	...	52	...	...	...	1'593	59	1'652
1981	7'637	4'230	6'176	1'411	1'130	281	50	...	...	...	1'898	54	1'952
1982	7'758	4'204	6'145	1'567	1'300	267	46	...	...	...	2'018	49	2'067
1983	8'014	3'987	6'356	1'609	1'148	461	49	...	...	...	2'046	55	2'101
1984	7'977	4'031	6'337	1'579	1'119	460	61	...	...	...	1'997	67	2'064
1985	7'932	3'752	6'286	1'592	1'029	563	54	...	...	...	2'038	63	2'101
1986	7'727	3'472	6'069	1'613	1'119	494	45	...	...	...	2'064	51	2'115
1987	7'882	3'323	6'504	1'373	1'084	289	46	...	...	...	1'685	49	1'734
1988	7'872	3'740	6'486	1'346	1'061	285	40	...	...	...	1'687	43	1'730
1989	7'822	3'495	6'417	1'357	1'078	279	48	...	...	...	1'544	54	1'598
1990	8'117	3'721	6'647	1'436	1'184	252	34	...	...	...	1'660	35	1'695
1991	8'090	3'987	6'776	1'273	1'056	217	41	...	...	...	1'527	43	1'570
1992	8'051	3'804	6'734	1'280	1'072	208	37	...	...	...	1'594	49	1'643
1993	7'354	3'430	6'095	1'223	999	224	36	...	...	...	1'510	40	1'550
1994	7'762	3'435	6'374	1'342	1'125	217	46	...	...	...	1'605	48	1'653
1995 <sup>3</sup>	8'537	4'733	6'860	1'642	1'252	390	35	16'754	1'790	444	2'234	37	2'271
1996	8'195	4'618	6'581	1'586	1'235	351	28	15'976	1'751	396	2'147	29	2'176
1997	8'465	5'110	6'860	1'577	1'209	368	28	15'989	1'742	426	2'168	30	2'198
1998	8'652	5'484	7'093	1'530	1'166	364	29	16'006	1'646	402	2'048	36	2'084
1999	8'649	5'481	7'059	1'545	1'223	322	45	15'960	1'759	391	2'150	45	2'195
2000	8'037	4'886	6'384	1'620	1'246	374	33	15'045	1'782	402	2'184	34	2'218
2001	7'908	4'884	6'279	1'602	1'205	397	27	14'920	1'691	445	2'136	45	2'181
2002	7'639	4'688	6'037	1'581	1'171	410	21	14'392	1'645	451	2'096	24	2'120
2003	7'366	4'614	5'845	1'499	1'104	395	22	13'678	1'546	438	1'984	25	2'009
2004	7'326	4'692	5'883	1'414	1'028	386	29	13'382	1'476	436	1'912	29	1'941
2005	6'646	4'184	5'295	1'328	972	356	23	11'987	1'324	386	1'710	24	1'734
2006	6'651	4'071	5'162	1'472	1'061	411	17	12'328	1'469	443	1'912	17	1'929

<sup>1</sup> Possono liquidarsi senza inchiesta unicamente incidenti con soli danni materiali.

<sup>2</sup> Per vittime si intendono le persone ferite o decesse. Un ferito leggero necessita unicamente di cure ambulatoriali.

<sup>3</sup> Anno di introduzione del rilevamento su supporto informatico.

**G10 Incidenti della circolazione stradale, 1980-2006**





**T17 Ripartizione degli incidenti stradali per ora della giornata, nel 2006**

	Soli danni materiali	Con ferimento	Mortali	Totale incidenti	Totale con vittime	Totale con alcolemia	% soli danni materiali	% incidenti con vittime
00:01	113	27	2	142	29	41	2.19%	1.95%
01:02	117	32	1	150	33	62	2.27%	2.22%
02:03	67	21	-	88	21	28	1.30%	1.41%
03:04	56	24	-	80	24	29	1.08%	1.61%
04:05	69	15	-	84	15	33	1.34%	1.01%
05:06	80	15	-	95	15	28	1.55%	1.01%
06:07	106	37	1	144	38	18	2.05%	2.55%
07:08	162	82	-	244	82	8	3.14%	5.51%
08:09	235	65	-	300	65	4	4.55%	4.37%
09:10	252	48	3	303	51	2	4.88%	3.43%
10:11	321	63	2	386	65	4	6.22%	4.37%
11:12	322	97	-	419	97	4	6.24%	6.51%
12:13	319	84	-	403	84	2	6.18%	5.64%
13:14	328	106	2	436	108	6	6.35%	7.25%
14:15	349	97	1	447	98	8	6.76%	6.58%
15:16	370	105	1	476	106	14	7.17%	7.12%
16:17	369	104	1	474	105	12	7.15%	7.05%
17:18	421	129	1	551	130	18	8.16%	8.73%
18:19	269	113	-	382	113	23	5.21%	7.59%
19:20	193	54	1	248	55	19	3.74%	3.69%
20:21	183	43	-	226	43	19	3.55%	2.89%
21:22	147	44	-	191	44	28	2.85%	2.96%
22:23	155	24	-	179	24	25	3.00%	1.61%
23:24	159	43	1	203	44	41	3.08%	2.96%
<b>Totale</b>	<b>5'162</b>	<b>1'472</b>	<b>17</b>	<b>6'651</b>	<b>1'489</b>	<b>476</b>	<b>100.00%</b>	<b>100.00%</b>

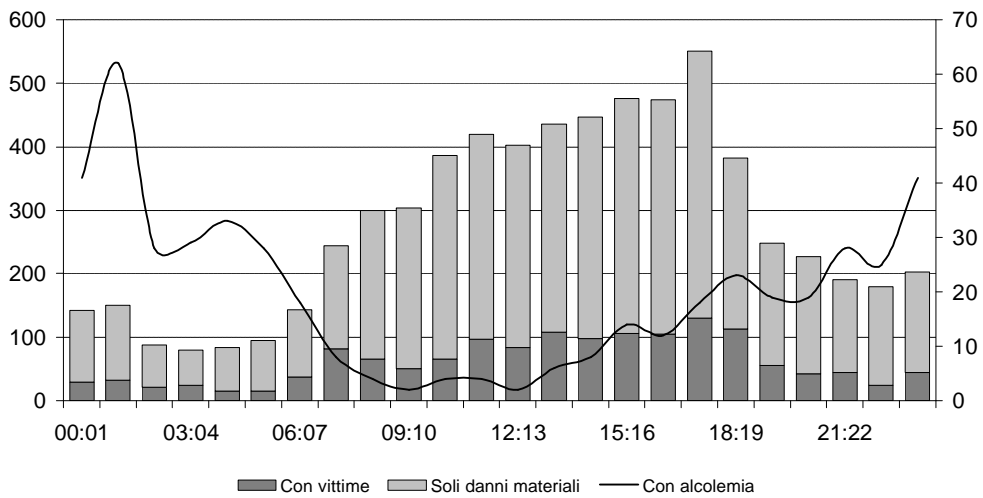
**T18 Ripartizione degli incidenti stradali per giorno della settimana, nel 2006**

	Soli danni materiali	Con ferimento	Mortali	Totale incidenti	Totale con vittime	Totale con alcolemia	% soli danni materiali	% incidenti con vittime
Lunedì	794	200	2	996	202	53	15.38%	13.57%
Martedì	743	201	2	946	203	40	14.39%	13.63%
Mercoledì	769	210	1	980	211	45	14.90%	14.17%
Giovedì	799	232	4	1'035	236	57	15.48%	15.85%
Venerdì	835	239	3	1'077	242	66	16.18%	16.25%
Sabato	728	213	2	943	215	111	14.10%	14.44%
Domenica	494	177	3	674	180	104	9.57%	12.09%
<b>Totale</b>	<b>5'162</b>	<b>1'472</b>	<b>17</b>	<b>6'651</b>	<b>1'489</b>	<b>476</b>	<b>100.00%</b>	<b>100.00%</b>

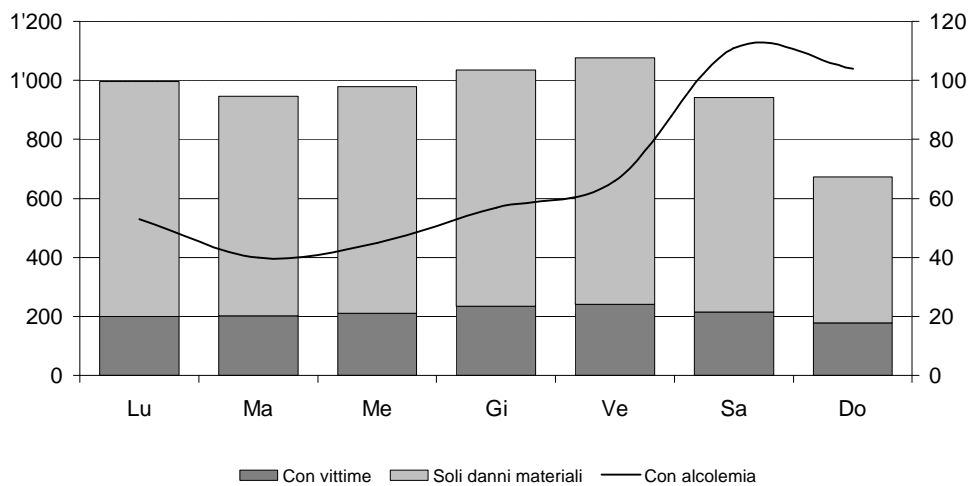
**T19 Ripartizione degli incidenti stradali per mese, nel 2006**

	Soli danni materiali	Con ferimento	Mortali	Totale incidenti	Totale con vittime	Totale con alcolemia	% soli danni materiali	% incidenti con vittime
Gennaio	422	66	1	489	67	28	8.18%	4.50%
Febbraio	415	88	-	503	88	41	8.04%	5.91%
Marzo	462	112	2	576	114	30	8.95%	7.66%
Aprile	425	110	-	535	110	35	8.23%	7.39%
Maggio	464	153	2	619	155	46	8.99%	10.41%
Giugno	414	137	3	554	140	46	8.02%	9.40%
Luglio	449	175	-	624	175	51	8.70%	11.75%
Agosto	399	127	1	527	128	31	7.73%	8.60%
Settembre	427	150	3	580	153	23	8.27%	10.28%
Ottobre	455	132	1	588	133	41	8.81%	8.93%
Novembre	394	105	2	501	107	48	7.63%	7.19%
Dicembre	436	117	2	555	119	56	8.45%	7.99%
<b>Totale</b>	<b>5'162</b>	<b>1'472</b>	<b>17</b>	<b>6'651</b>	<b>1'489</b>	<b>476</b>	<b>100.00%</b>	<b>100.00%</b>

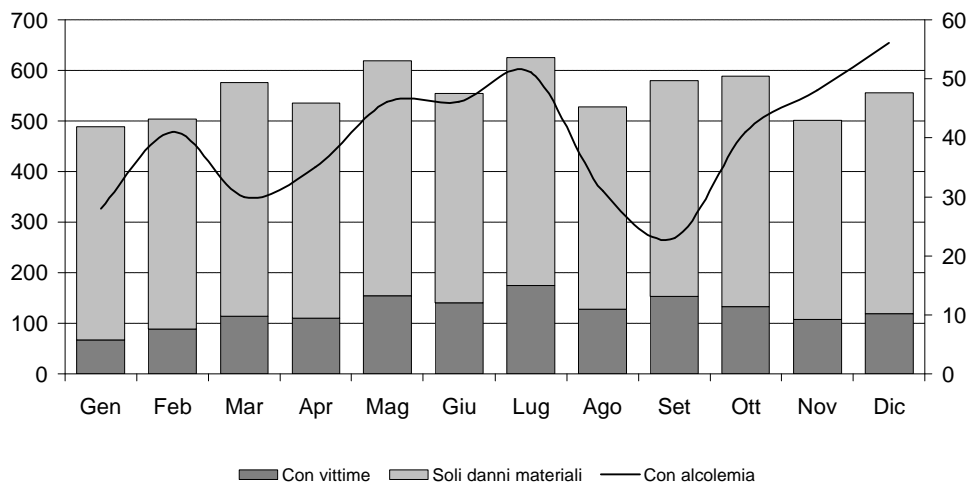
**G11 Ripartizione degli incidenti stradali per ora della giornata, nel 2006**



**G12 Ripartizione degli incidenti stradali per giorno della settimana, nel 2006**



**G13 Ripartizione degli incidenti stradali per mese, nel 2006**

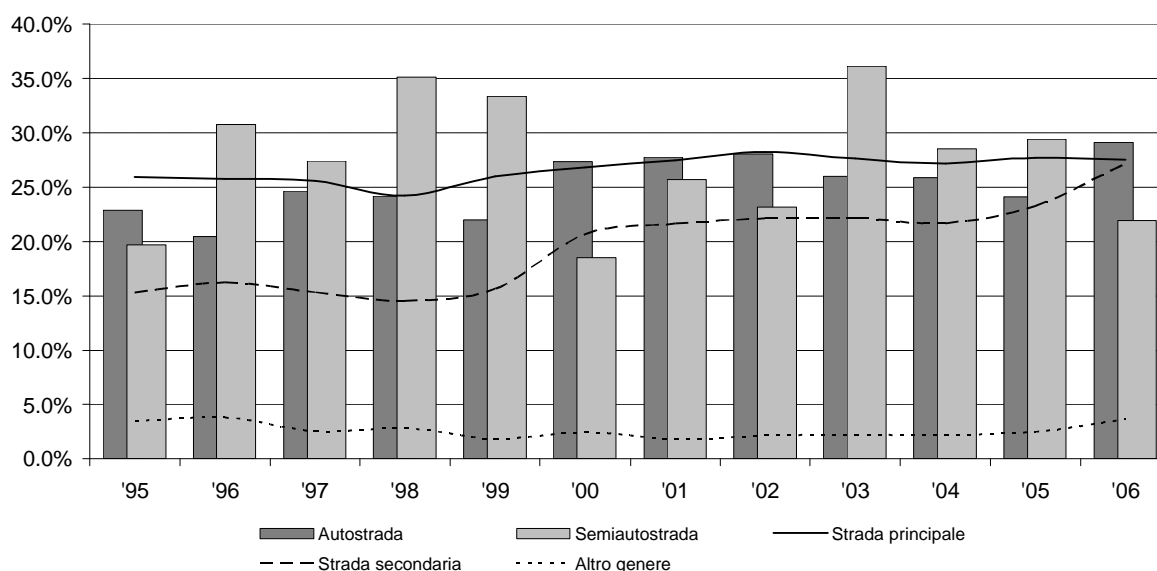


**T20 Incidenti della circolazione stradale per genere della strada, 1997-2006**

	1997	1998	1999	2000	2001	2002	2003	2004	2005	2006
<b>Autostrada</b>	<b>715</b>	<b>737</b>	<b>801</b>	<b>779</b>	<b>735</b>	<b>710</b>	<b>615</b>	<b>580</b>	<b>493</b>	<b>536</b>
Mortali	5	3	6	4	10	4	5	4	2	2
Con ferimento	171	175	170	209	194	195	155	146	117	154
Soli danni materiali	539	559	625	566	531	511	455	430	374	380
% con vittime <sup>2</sup>	24.6%	24.2%	22.0%	27.3%	27.8%	28.0%	26.0%	25.9%	24.1%	29.1%
<b>Semiautostrada</b>	<b>73</b>	<b>74</b>	<b>51</b>	<b>81</b>	<b>105</b>	<b>82</b>	<b>72</b>	<b>70</b>	<b>68</b>	<b>73</b>
Mortali	1	1	1	1	1	-	1	1	1	-
Con ferimento	19	25	16	14	26	19	25	19	19	16
Soli danni materiali	53	48	34	66	78	63	46	50	48	57
% con vittime	27.4%	35.1%	33.3%	18.5%	25.7%	23.2%	36.1%	28.6%	29.4%	21.9%
<b>Strada principale</b>	<b>3'797</b>	<b>3'837</b>	<b>3'830</b>	<b>3'599</b>	<b>3'610</b>	<b>3'405</b>	<b>3'301</b>	<b>3'231</b>	<b>2'781</b>	<b>2'799</b>
Mortali	15	20	31	24	12	10	13	16	13	7
Con ferimento	956	909	965	941	980	952	899	863	758	764
Soli danni materiali	2'826	2'908	2'834	2'634	2'618	2'443	2'389	2'352	2'010	2'028
% con vittime	25.6%	24.2%	26.0%	26.8%	27.5%	28.3%	27.6%	27.2%	27.7%	27.5%
<b>Strada secondaria</b>	<b>2'653</b>	<b>2'663</b>	<b>2'382</b>	<b>2'047</b>	<b>1'734</b>	<b>1'746</b>	<b>1'747</b>	<b>1'636</b>	<b>1'727</b>	<b>1'817</b>
Mortali	7	3	4	1	3	5	2	3	5	8
Con ferimento	400	385	368	422	372	381	385	352	397	486
Soli danni materiali	2'246	2'275	2'010	1'624	1'359	1'360	1'360	1'281	1'325	1'323
% con vittime	15.3%	14.6%	15.6%	20.7%	21.6%	22.1%	22.2%	21.7%	23.3%	27.2%
<b>Altro genere<sup>1</sup></b>	<b>1'227</b>	<b>1'341</b>	<b>1'585</b>	<b>1'531</b>	<b>1'724</b>	<b>1'696</b>	<b>1'631</b>	<b>1'809</b>	<b>1'577</b>	<b>1'426</b>
Mortali	-	2	3	3	1	2	1	5	2	-
Con ferimento	31	36	26	34	30	34	35	34	37	52
Soli danni materiali	1'196	1'303	1'556	1'494	1'693	1'660	1'595	1'770	1'538	1'374
% con vittime	2.5%	2.8%	1.8%	2.4%	1.8%	2.1%	2.2%	2.2%	2.5%	3.6%
<b>Totale</b>	<b>8'465</b>	<b>8'652</b>	<b>8'649</b>	<b>8'037</b>	<b>7'908</b>	<b>7'639</b>	<b>7'366</b>	<b>7'326</b>	<b>6'646</b>	<b>6'651</b>

<sup>1</sup> Ossia parcheggi, piazzali di sosta, ecc...

<sup>2</sup> Per vittime si intendono le persone ferite o decesse. Un ferito leggero necessita unicamente di cure ambulatoriali.

**G14 Percentuale di vittime secondo il genere della strada, 1995-2006**

**T21 Incidenti della circolazione stradale per ruolo<sup>1</sup>, 1997-2006**

	1997	1998	1999	2000	2001	2002	2003	2004	2005	2006	Percentuale
<b>Morti</b>	<b>30</b>	<b>36</b>	<b>45</b>	<b>34</b>	<b>45</b>	<b>24</b>	<b>25</b>	<b>29</b>	<b>24</b>	<b>17</b>	<b>100.0%</b>
Conducenti	20	19	24	20	32	17	16	19	14	12	70.6%
Passeggeri	2	9	10	6	8	3	6	5	5	1	5.9%
Pedoni	8	8	11	8	5	4	3	5	5	4	23.5%
<b>Feriti</b>	<b>2'168</b>	<b>2'048</b>	<b>2'150</b>	<b>2'184</b>	<b>2'135</b>	<b>2'094</b>	<b>1'981</b>	<b>1'912</b>	<b>1'710</b>	<b>1'912</b>	<b>100.0%</b>
Conducenti	1'486	1'420	1'504	1'519	1'520	1'535	1'462	1'396	1'277	1'443	75.5%
Passeggeri	512	483	496	484	457	414	394	411	310	338	17.7%
Pedoni	170	145	150	181	158	145	125	105	123	131	6.9%
<b>Persone coinvolte</b>	<b>14'230</b>	<b>14'063</b>	<b>14'078</b>	<b>13'392</b>	<b>13'195</b>	<b>12'673</b>	<b>12'162</b>	<b>11'813</b>	<b>10'736</b>	<b>11'243</b>	<b>100.0%</b>
Conducenti	12'042	11'995	12'045	11'436	11'225	10'856	10'380	10'174	9'245	9'563	85.1%
Passeggeri	2'001	1'904	1'867	1'757	1'798	1'660	1'647	1'526	1'357	1'540	13.7%
Pedoni	187	164	166	199	172	157	135	113	134	140	1.2%
<b>Case fatality<sup>2</sup></b>	<b>15.4%</b>	<b>14.8%</b>	<b>15.6%</b>	<b>16.6%</b>	<b>16.5%</b>	<b>16.7%</b>	<b>16.5%</b>	<b>16.4%</b>	<b>16.2%</b>	<b>17.2%</b>	
Conducenti	12.5%	12.0%	12.7%	13.5%	13.8%	14.3%	14.2%	13.9%	14.0%	15.2%	
Passeggeri	25.7%	25.8%	27.1%	27.9%	25.9%	25.1%	24.3%	27.3%	23.2%	22.0%	
Pedoni	95.2%	93.3%	97.0%	95.0%	94.8%	94.9%	94.8%	97.3%	95.5%	96.4%	

<sup>1</sup> Sono riportate solo le persone di cui si è potuto appurare il ruolo.

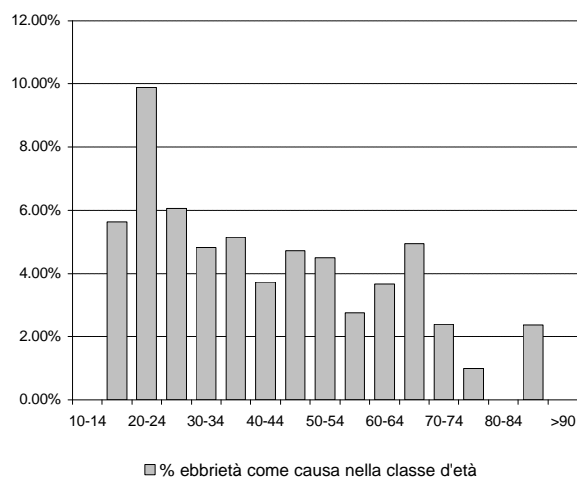
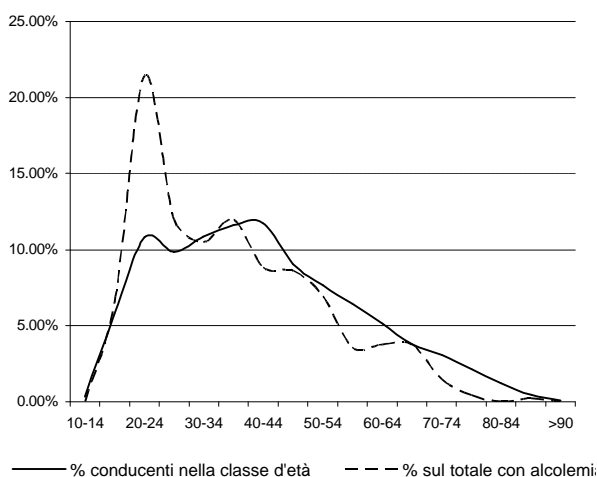
<sup>2</sup> La percentuale di vittime rispetto alle persone coinvolte con il medesimo ruolo.

**T22 Vittime<sup>1</sup> di incidenti della circolazione stradale per utente del traffico, 1997-2006**

	1997	1998	1999	2000	2001	2002	2003	2004	2005	2006	Percentuale
Automobilista	1'302	1'232	1'337	1'294	1'240	1'223	1'138	1'068	838	1'016	52.5%
Motociclista	420	417	399	452	490	479	500	561	542	537	27.8%
Commerciale <sup>2</sup>	31	44	58	53	67	59	41	44	50	50	2.6%
Ciclomotorista	103	121	119	98	97	95	85	54	54	63	3.3%
Ciclista	136	104	101	119	96	103	97	100	106	111	5.7%
Pedone	178	153	161	189	163	149	128	110	128	140	7.2%
Altro	28	13	19	13	29	17	22	14	16	17	0.9%
Totale	2'198	2'084	2'194	2'218	2'182	2'125	2'011	1'951	1'734	1'934	100.0%

<sup>1</sup> Morti e feriti.

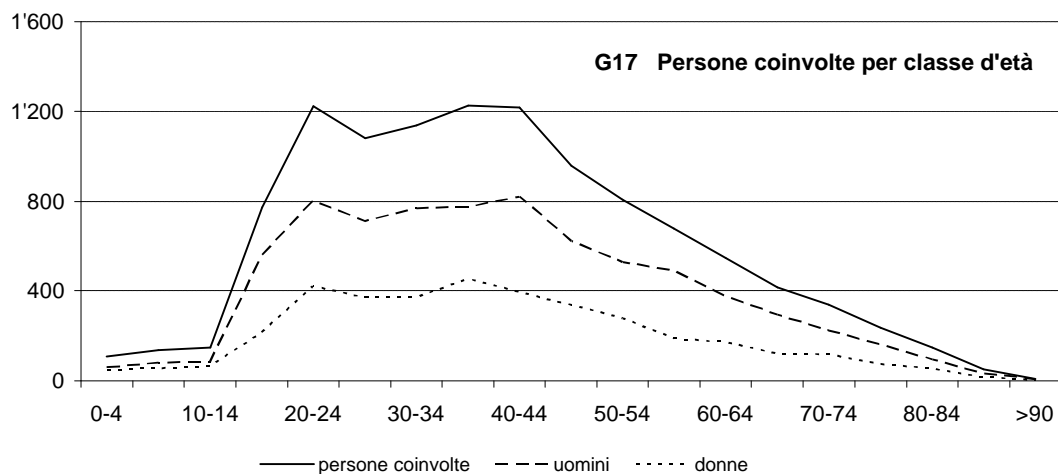
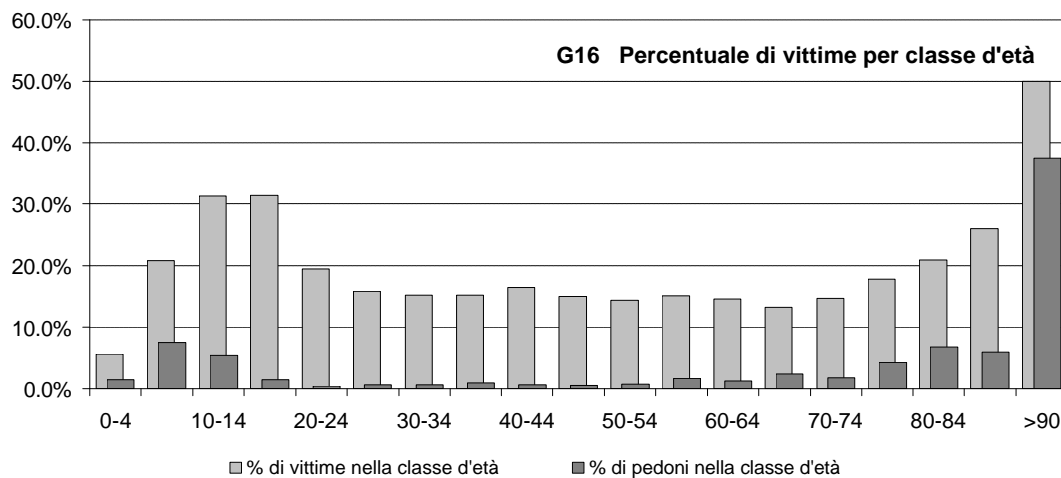
<sup>2</sup> Ossia furgoni e autocarri.

**G15 Incidenti della circolazione stradale per classi d'età, conducenti ebbri nel 2006**

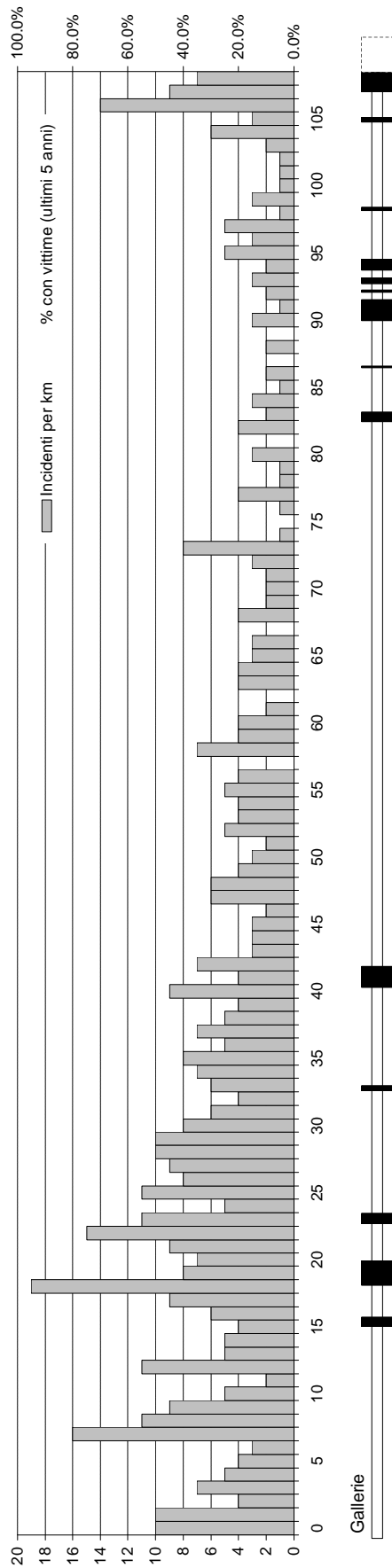
**T23 Incidenti della circolazione stradale per classi d'età<sup>1</sup>, nel 2006**

	Persone coinvolte	Uomini	Donne	Feriti	Morti	Vittime	Pedoni	%vittime	% pedoni	
0-4	107	60	47	6	6	-	6	2	5.6%	1.4%
5-9	134	79	55	28	28	-	28	10	20.9%	7.5%
10-14	147	84	63	46	46	-	46	8	31.3%	5.4%
15-19	773	558	215	241	241	2	243	11	31.4%	1.4%
20-24	1'222	801	421	234	234	4	238	5	19.5%	0.4%
25-29	1'081	711	370	170	170	1	171	7	15.8%	0.6%
30-34	1'139	768	371	171	171	2	173	8	15.2%	0.7%
35-39	1'227	774	453	187	187	-	187	11	15.2%	0.9%
40-44	1'215	820	395	200	200	-	200	7	16.5%	0.6%
45-49	959	621	338	144	144	-	144	5	15.0%	0.5%
50-54	807	530	277	116	116	-	116	6	14.4%	0.7%
55-59	679	490	189	102	102	-	102	11	15.0%	1.6%
60-64	547	375	172	79	79	1	80	7	14.6%	1.3%
65-69	414	294	120	54	54	1	55	10	13.3%	2.4%
70-74	340	223	117	49	49	1	50	6	14.7%	1.8%
75-79	236	162	74	40	40	2	42	10	17.8%	4.2%
80-84	148	95	53	30	30	1	31	10	20.9%	6.8%
85-89	50	33	17	12	12	1	13	3	26.0%	6.0%
>90	8	6	2	3	3	1	4	3	50.0%	37.5%
Totale	11'233	7'484	3'749	1'912	1'912	17	1'929	140		

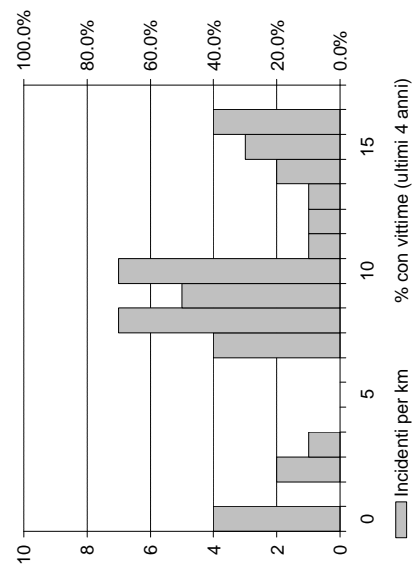
<sup>1</sup> Sono riportate solo le persone identificate.



**G18 Incidenti sulla A2 e tasso di pericolosità, nel 2006**



**G19 Incidenti sulla A13 e tasso di pericolosità, nel 2006**



**T24 Incidenti nei tunnel della A2, dal 1998**

Galleria (valori medi delle corsie)	1998	1999	2000	2001	2002	2003	2004	2005	2006
S. Nicolao (km 15.5, m 680)	6	4	4	8	3	7	4	4	2
S. Salvatore (km 18.7, m 1724)	14	20	33	18	24	10	10	18	9
Collina d'Oro (km 23.3, m 660)	31	36	30	20	43	36	22	23	21
Dosso di Taverne (km 33.1, m 340)	-	3	2	2	4	2	4	3	2
Monte Ceneri (km 40.9, m 1418)	9	8	11	11	9	10	7	11	8
Biaschina (km 83.8, m 537)	1	2	3	3	1	2	2	2	1
Gribbiasca (km 87.8, m 160)	-	-	-	1	1	-	-	2	-
Plumogna (km 91.3, m 1612)	9	6	4	4	7	6	5	4	2
Casletto (km 93.5, m 222)	-	-	1	-	-	-	-	-	-
Pardorea (km 94.0, m 570)	-	3	1	1	2	4	3	2	-
Monte Pioltino (km 95.1, m 820)	3	1	5	5	6	2	2	6	1
Quinto (km 99.6, m 290)	2	-	-	1	3	1	-	-	1
Stalvedro (106.4, m 315)	3	2	2	4	4	-	2	-	2

## T25 Incidenti della circolazione stradale per comune, dal 2005

	Interno delle località <sup>1</sup>						Esterno delle località <sup>1</sup>						Totale		Di cui con alcolemia	
	danni materiali		feriti o lesioni corporali		mortalità		danni materiali		feriti o lesioni corporali		mortalità		2005	2006	2005	2006
	2005	2006	2005	2006	2005	2006	2005	2006	2005	2006	2005	2006				
	Distretto di Mendrisio															
5241 Arzo	3	-	2	1	-	-	-	-	-	-	-	-	5	1	1	-
5242 Balerna	47	61	13	19	-	1	13	19	14	6	-	-	87	106	10	11
5243 Besazio	5	5	-	3	-	-	1	1	-	1	-	-	6	10	-	1
5244 Bruzella	1	2	-	1	-	-	-	3	1	1	-	-	2	7	-	-
5245 Cabbio	-	-	-	-	-	-	-	-	1	1	-	-	1	1	-	-
5246 Caneggio	-	2	-	1	-	-	3	3	-	1	-	-	3	7	-	-
5247 Capolago	9	9	2	4	-	-	8	3	4	10	-	-	23	26	-	1
5249 Castel San Pietro <sup>10</sup>	6	10	3	2	-	-	5	9	-	1	-	-	14	22	-	3
5250 Chiasso	118	109	28	24	-	-	10	17	3	4	-	-	159	154	11	8
5251 Coldrerio	13	12	3	5	-	-	12	16	2	8	1	-	31	41	3	3
5252 Genestrerio	6	4	2	4	-	-	-	1	1	1	-	-	9	10	1	2
5253 Ligornetto	3	6	3	1	-	-	2	-	2	1	1	-	11	8	2	-
5254 Mendrisio <sup>11</sup>	182	167	37	24	-	-	42	54	12	16	1	-	274	261	14	17
5255 Meride	-	-	1	-	-	-	1	1	1	-	-	-	3	1	-	-
5257 Morbio Inferiore	67	43	9	5	-	-	2	2	-	1	-	-	78	51	2	1
5258 Morbio Superiore	6	-	1	3	-	-	1	5	-	-	-	-	8	8	-	1
5259 Muggio	-	-	-	-	-	-	-	-	-	-	-	-	-	-	-	-
5260 Novazzano	20	14	13	1	-	-	16	7	5	11	-	-	54	33	7	2
5262 Rancate	8	16	2	1	-	-	9	14	2	6	-	-	21	37	1	3
5263 Riva San Vitale	11	14	3	3	-	-	4	5	2	1	-	-	20	23	3	4
5264 Sagno	-	-	-	-	-	-	-	-	-	-	-	-	-	-	-	-
5266 Stabio	32	33	7	8	-	-	9	5	10	3	-	-	58	49	7	7
5267 Tremona	1	3	-	-	-	-	-	-	-	-	-	-	1	3	-	1
5268 Vacallo	15	8	1	5	-	-	-	3	-	1	-	-	16	17	-	1
Distretto di Lugano																
5141 Agno	77	74	22	17	-	-	3	6	2	2	-	-	104	99	6	8
5237 Alto Malcantone	6	3	-	-	-	-	2	3	3	1	-	-	11	7	1	1
5143 Aranno	2	-	-	-	-	-	1	1	-	-	-	-	3	1	-	-
5144 Arogno	4	1	-	-	-	-	7	8	-	-	-	-	11	9	-	-
5146 Astano	-	-	-	-	-	-	-	1	-	-	-	-	-	1	-	-
5147 Barbengo	10	6	4	10	-	-	6	1	2	1	-	-	22	18	2	2
5148 Bedano	1	4	2	-	-	-	3	6	1	2	-	-	7	12	1	2
5149 Bedigliora	-	2	2	1	-	-	1	-	-	-	-	-	3	3	1	-
5150 Bidogno	-	2	-	-	-	-	-	2	-	-	-	-	-	4	-	-
5151 Bioggio <sup>7</sup>	31	32	8	6	-	-	29	23	5	10	-	-	73	71	5	5
5153 Bironico	2	5	1	1	-	-	-	6	-	-	-	-	3	12	2	1
5154 Bissone	7	9	1	2	-	-	9	9	4	4	-	-	21	24	3	3
5155 Bogno	1	-	-	-	-	-	1	-	-	-	-	-	2	-	-	-
5160 Brusino-Arsizio	4	5	-	3	-	-	2	2	2	-	-	-	8	10	-	-
5161 Cademario	1	1	1	-	-	-	-	1	-	1	-	-	2	3	-	-
5162 Cadempino	8	7	4	2	-	-	-	3	-	-	-	-	12	12	-	1
5163 Cadro	11	7	1	1	-	-	2	4	1	-	-	-	15	12	-	1
5165 Camignolo	2	-	1	2	-	-	3	2	1	2	-	-	7	6	1	-
5167 Canobbio	34	29	7	7	-	-	6	4	1	2	-	-	48	42	4	3
5236 Capriasca <sup>2</sup>	22	23	9	10	-	1	1	5	3	1	-	-	35	40	2	4
5168 Carabbia	-	2	-	-	-	-	3	-	-	1	-	-	3	3	2	1
5169 Carabietta	4	1	1	-	-	-	-	-	-	-	-	-	5	1	1	-
5170 Carona	1	5	-	-	-	-	1	-	-	-	-	-	2	5	-	-
5171 Caslano	40	40	10	11	-	-	2	-	1	2	-	-	53	53	6	6
5174 Cimadera	-	-	-	-	-	-	1	-	-	-	-	-	1	-	-	-
5236 Collina d'Oro <sup>4</sup>	34	26	2	6	-	-	9	6	6	3	-	-	51	41	1	4
5176 Comano	5	4	2	2	-	-	-	-	-	-	-	-	7	6	-	-
5177 Corticiasca	-	-	-	-	-	-	3	1	-	-	-	-	3	1	-	-
5178 Croglio	7	4	-	1	-	-	11	2	8	3	1	-	27	10	3	2
5180 Cureglia	7	13	3	2	-	-	4	4	1	1	-	-	15	20	1	1
5181 Curio	-	3	2	4	-	-	1	3	2	1	-	-	5	11	-	-

	Interno delle località <sup>1</sup>						Esterno delle località <sup>1</sup>						Totale		Di cui con alcolemia	
	danni materiali		feriti o lesioni corporali		mortalità		danni materiali		feriti o lesioni corporali		mortalità		2005	2006	2005	2006
	2005	2006	2005	2006	2005	2006	2005	2006	2005	2006	2005	2006				
5186 Grancia	67	59	2	2	-	-	12	13	6	5	-	-	87	79	2	2
5187 Gravesano	9	11	2	2	-	-	1	-	-	1	-	-	12	14	-	1
5188 Iseo	-	-	-	-	-	-	-	1	-	-	-	-	-	1	-	-
5189 Lamone	19	18	5	4	-	-	11	8	5	6	1	-	41	36	4	4
5191 Lugaggia	3	4	2	-	-	-	2	3	-	2	-	-	7	9	1	-
5192 Lugano <sup>9</sup>	933	818	190	192	3	3	51	56	11	24	-	1	1188	1094	72	78
5193 Magliaso	21	18	12	9	-	-	3	1	-	-	-	-	36	28	4	1
5194 Manno	24	31	5	4	-	-	13	10	5	3	-	-	47	48	9	4
5195 Maroggia	9	8	3	4	-	-	15	11	3	1	-	-	30	24	5	5
5196 Massagno	75	82	16	18	-	-	2	3	-	-	-	-	93	103	3	6
5197 Melano	7	9	7	3	-	-	17	11	5	12	-	-	36	35	4	4
5198 Melide	20	18	1	4	-	-	21	26	15	17	-	-	57	65	5	2
5199 Mezzovico-Vira	2	5	3	1	-	-	15	14	8	7	-	-	28	27	4	1
5200 Miglieglia	1	1	-	-	-	-	-	1	-	-	-	-	1	2	-	-
5202 Monteggio	6	4	5	2	-	-	3	2	1	-	-	-	15	8	-	1
5203 Morcote	8	6	2	3	-	-	-	-	2	-	-	-	12	9	-	1
5205 Muzzano	7	6	-	1	-	-	20	14	8	7	-	-	35	28	1	6
5206 Neggio	1	2	1	-	-	-	1	-	1	-	-	-	4	2	1	-
5207 Novaggio	5	2	-	-	-	-	1	1	2	-	-	-	8	3	-	-
5208 Origgio	13	16	6	5	-	-	2	5	-	1	-	-	21	27	3	2
5210 Paradiso	54	42	8	11	-	-	4	2	3	5	-	-	69	60	8	9
5212 Ponte Capriasca	4	5	-	2	-	-	2	2	-	-	-	-	6	9	-	-
5213 Ponte Tresa	26	29	5	4	1	-	3	-	2	-	-	-	37	33	3	3
5214 Porza	8	8	1	6	-	-	1	1	-	-	-	-	10	15	1	-
5216 Pura	6	4	1	6	-	-	2	3	3	3	-	-	12	16	1	2
5217 Rivera	10	18	4	-	-	-	32	38	7	20	1	-	54	76	2	5
5219 Rovio	3	2	2	2	-	-	-	-	-	-	-	-	5	4	-	1
5221 Savosa	19	27	2	3	-	-	3	1	-	-	-	-	24	31	-	1
5222 Sessa	1	3	-	-	-	-	1	2	-	1	-	-	2	6	-	-
5223 Sigrino	2	2	1	-	-	-	6	11	3	2	-	-	12	15	1	3
5224 Sonvico	4	7	2	-	-	1	1	3	-	1	-	-	7	12	-	1
5225 Sorengo	21	18	5	5	-	-	1	2	-	-	-	-	27	25	1	4
5227 Torricella-Taverne	22	16	4	3	-	-	7	11	6	9	-	1	39	40	2	3
5229 Valcolla	-	1	1	1	-	-	6	2	-	4	-	-	7	8	-	3
5230 Vernate	3	1	-	1	-	-	1	-	-	-	-	-	4	2	-	-
5231 Vezia	28	34	10	13	-	-	5	8	3	2	-	-	46	57	5	4
5233 Vico-Morcote	2	3	-	-	-	-	-	1	1	-	-	-	3	4	-	1
5235 Villa Luganese	-	1	-	-	-	-	-	-	-	-	-	-	-	1	-	-
<b>Distretto di Locarno</b>	<b>819</b>	<b>841</b>	<b>184</b>	<b>245</b>	<b>-</b>	<b>3</b>	<b>191</b>	<b>171</b>	<b>66</b>	<b>90</b>	<b>1</b>	<b>-</b>	<b>1'261</b>	<b>1'350</b>	<b>77</b>	<b>95</b>
5091 Ascona	122	118	27	30	-	-	7	14	4	4	-	-	160	166	9	14
5094 Borgnone	-	4	-	-	-	-	2	-	-	-	-	-	2	4	-	-
5095 Brione Verzasca	-	2	-	-	-	-	3	-	-	-	-	-	3	2	-	-
5096 Brione s/Minusio	6	1	2	-	-	1	1	1	1	-	-	-	10	3	-	-
5097 Brissago	10	16	8	9	-	-	3	1	1	1	-	-	22	27	2	-
5098 Caviano	1	4	1	1	-	-	-	-	-	-	-	-	2	5	-	-
5099 Cavigliano	1	4	2	-	-	-	3	1	1	4	-	-	7	9	1	4
5101 Contone	8	16	3	5	-	-	18	19	8	10	-	-	37	50	1	4
5102 Corippo	-	-	-	-	-	-	1	-	-	-	-	-	1	-	-	-
5104 Cugnasco	7	5	2	3	-	1	1	-	-	-	-	-	10	9	1	1
5105 Frasco	-	-	1	-	-	-	-	-	-	1	-	-	1	1	1	1
5106 Gerra Gambarogno	-	1	-	-	-	-	-	-	-	-	-	-	-	1	-	-
5107 Gerra Verzasca	11	7	2	4	-	-	2	5	-	-	-	-	15	16	-	1
5108 Gordola	26	28	7	9	-	-	10	8	3	11	-	-	46	56	1	3
5109 Gresso	-	-	-	-	-	-	-	-	-	-	-	-	-	-	-	-
5110 Indemini	-	-	-	-	-	-	-	-	1	1	-	-	1	1	-	-
5111 Intragna	13	4	1	-	-	-	2	1	3	5	-	-	19	10	2	1
5136 Isorno <sup>3</sup>	4	1	-	1	-	-	1	3	3	-	-	-	8	5	-	-
5112 Lavertezzo	6	16	6	10	-	-	13	8	3	4	-	-	28	38	3	3



	Interno delle località <sup>1</sup>						Esterno delle località <sup>1</sup>						Totale		Di cui con alcolemia	
	danni materiali		feriti o lesioni corporali		mortalità		danni materiali		feriti o lesioni corporali		mortalità		2005	2006	2005	2006
	2005	2006	2005	2006	2005	2006	2005	2006	2005	2006	2005	2006				
5113 Locarno	303	318	68	89	-	-	75	63	18	25	-	-	464	495	25	37
5115 Losone	84	79	12	20	-	-	9	8	1	3	1	-	107	110	3	4
5116 Magadino	24	29	3	5	-	-	20	15	10	9	-	-	57	58	5	3
5117 Mergoscia	2	-	-	-	-	-	-	-	-	-	-	-	2	-	-	-
5118 Minusio	65	65	12	21	-	-	8	7	3	1	-	-	88	94	10	6
5119 Mosogno	-	-	-	-	-	-	1	-	-	-	-	-	1	-	-	-
5120 Muralto	58	51	11	14	-	-	-	-	-	-	-	-	69	65	4	3
5136 Onsernone	-	1	-	-	-	-	-	1	-	-	-	-	-	2	-	-
5121 Orselina	7	3	1	3	-	-	-	1	-	1	-	-	8	8	-	2
5123 Piazzogna	1	-	-	-	-	-	1	-	-	1	-	-	2	1	-	-
5125 Ronco s/Ascona	7	11	2	1	-	-	2	1	4	2	-	-	15	15	3	-
5127 San Nazzaro	5	3	-	3	-	-	-	1	-	-	-	-	5	7	1	-
5128 Sant'Abbondio	-	2	-	-	-	-	-	-	-	1	-	-	-	3	-	-
5129 Sonogno	-	-	-	1	-	-	-	-	-	-	-	-	-	1	-	-
5130 Tegna	4	5	1	1	-	-	-	1	-	-	-	-	5	7	1	-
5131 Tenero-Contra	29	33	8	12	-	-	4	9	2	3	-	-	43	57	3	5
5133 Verscio	5	1	1	2	-	1	-	-	-	-	-	-	6	4	1	1
5134 Vira Gambarogno	7	12	2	1	-	-	2	1	-	-	-	-	11	14	-	2
5135 Vogorno	3	1	1	-	-	-	2	2	-	3	-	-	6	6	-	-
<b>Distretto di Vallemaggia</b>	<b>28</b>	<b>23</b>	<b>9</b>	<b>3</b>	<b>1</b>	<b>1</b>	<b>50</b>	<b>66</b>	<b>19</b>	<b>8</b>	<b>1</b>	<b>-</b>	<b>108</b>	<b>101</b>	<b>10</b>	<b>2</b>
5302 Avegno	2	2	1	-	-	1	2	8	4	4	-	-	9	15	1	1
5304 Bosco-Gurin	2	-	-	-	-	-	-	1	-	-	-	-	2	1	-	-
5307 Campo (Vallemaggia)	-	-	-	-	-	-	-	1	1	-	-	-	1	1	-	-
5309 Cerentino	-	-	-	-	-	-	1	2	-	-	-	-	1	2	-	-
5310 Cevio <sup>15</sup>	6	7	2	1	-	-	8	9	3	1	-	-	19	18	1	-
5314 Gordevio	4	2	3	-	-	-	4	2	1	-	-	-	12	4	2	-
5323 Lavizzara <sup>8</sup>	1	-	-	-	-	-	12	7	4	-	-	-	17	7	1	-
5315 Linescio	5	2	-	-	-	-	1	-	-	-	-	-	6	2	-	-
5317 Maggia <sup>6</sup>	8	10	3	2	1	-	22	36	6	3	1	-	41	51	5	1
<b>Distretto di Bellinzona</b>	<b>659</b>	<b>631</b>	<b>154</b>	<b>169</b>	<b>3</b>	<b>-</b>	<b>226</b>	<b>206</b>	<b>64</b>	<b>71</b>	<b>3</b>	<b>2</b>	<b>1'109</b>	<b>1'079</b>	<b>62</b>	<b>64</b>
5001 Arbedo-Castione	42	34	8	5	-	-	20	16	4	9	1	-	75	64	2	8
5002 Bellinzona	322	313	80	87	2	-	24	19	3	5	-	-	431	424	23	16
5003 Cadenazzo <sup>12</sup>	63	42	20	19	-	-	42	33	9	12	-	1	134	107	16	6
5004 Camorino	22	18	-	4	-	-	35	30	14	13	1	1	72	66	3	4
5005 Giubiasco	80	101	26	33	-	-	6	10	6	2	-	-	118	146	5	14
5006 Gnosca	3	1	-	-	-	-	16	27	6	1	-	-	25	29	-	1
5007 Gorduno	6	4	-	-	-	-	7	9	-	4	-	-	13	17	3	4
5008 Gudo	4	4	5	3	-	-	15	9	2	3	-	-	26	19	1	2
5009 Isole	1	3	1	-	-	-	1	4	-	1	-	-	3	8	1	-
5010 Lumino	5	4	1	2	-	-	4	10	2	1	-	-	12	17	1	1
5011 Medeglia	2	-	-	-	-	-	4	1	-	-	-	-	6	1	-	-
5012 Moleno	-	-	-	-	-	-	5	11	-	2	-	-	5	13	-	-
5013 Montecarasso	16	22	3	-	1	-	8	1	5	2	-	-	33	25	1	1
5014 Pianezzo	1	2	-	1	-	-	-	1	-	-	-	-	1	4	-	-
5015 Preonzo	1	1	1	1	-	-	9	8	-	3	-	-	11	13	-	-
5017 Sant'Antonino	76	57	3	6	-	-	21	13	11	6	1	-	112	82	6	5
5018 Sant'Antonio	-	2	-	-	-	-	-	-	1	2	-	-	1	4	-	-
5019 Sementina	15	23	6	8	-	-	9	4	1	5	-	-	31	40	-	2
<b>Distretto di Rivera</b>	<b>118</b>	<b>118</b>	<b>19</b>	<b>19</b>	<b>-</b>	<b>-</b>	<b>65</b>	<b>71</b>	<b>14</b>	<b>22</b>	<b>3</b>	<b>1</b>	<b>219</b>	<b>231</b>	<b>7</b>	<b>20</b>
5281 Biasca	96	88	10	13	-	-	26	21	5	12	1	-	138	134	4	12
5282 Claro	11	13	3	3	-	-	11	18	3	3	-	-	28	37	1	4
5283 Cresciano	3	3	2	1	-	-	3	2	1	1	-	-	9	7	1	-
5284 Iragna	1	4	1	1	-	-	4	10	-	-	1	-	7	15	-	1
5285 Lodrino	4	8	3	1	-	-	12	11	1	3	-	-	20	23	1	-
5286 Osogna	3	2	-	-	-	-	9	9	4	3	1	1	17	15	-	3

	Interno delle località <sup>1</sup>						Esterno delle località <sup>1</sup>						Totale		Di cui con alcolemia	
	danni materiali		feriti o lesioni corporali		mortali		danni materiali		feriti o lesioni corporali		mortali		2005	2006	2005	2006
	2005	2006	2005	2006	2005	2006	2005	2006	2005	2006	2005	2006				
	2005	2006	2005	2006	2005	2006	2005	2006	2005	2006	2005	2006	2005	2006	2005	2006
<b>Distretto di Blenio</b>	<b>41</b>	<b>42</b>	<b>11</b>	<b>7</b>	-	-	<b>73</b>	<b>75</b>	<b>14</b>	<b>23</b>	-	<b>1</b>	<b>139</b>	<b>148</b>	<b>5</b>	<b>9</b>
5048 Acquarossa <sup>5</sup>	18	11	6	4	-	-	31	31	6	8	-	1	61	55	3	3
5049 Blenio <sup>14</sup>	14	16	3	2	-	-	29	18	4	8	-	-	50	44	1	3
5040 Ludiano	1	-	-	-	-	-	2	2	-	-	-	-	3	2	-	-
5041 Malvaglia	8	13	2	1	-	-	9	21	2	7	-	-	21	42	1	3
5046 Semione	-	2	-	-	-	-	2	3	2	-	-	-	4	5	-	-
<b>Distretto di Leventina</b>	<b>44</b>	<b>48</b>	<b>8</b>	<b>11</b>	-	-	<b>149</b>	<b>166</b>	<b>42</b>	<b>46</b>	<b>1</b>	<b>1</b>	<b>244</b>	<b>272</b>	<b>17</b>	<b>17</b>
5061 Airolo	7	6	2	4	-	-	53	52	11	11	-	-	73	73	2	2
5062 Anzonico	-	-	-	-	-	-	3	5	2	1	-	-	5	6	1	-
5063 Bedretto	-	-	1	-	-	-	4	8	3	4	-	-	8	12	-	-
5064 Bodio	4	3	2	-	-	-	9	4	1	-	-	-	16	7	1	1
5066 Calpiogna	-	-	-	-	-	-	-	1	-	-	-	-	-	1	-	-
5067 Campello	-	1	-	-	-	-	2	-	-	-	-	-	2	1	-	-
5069 Chiggionna	1	-	-	-	-	-	6	-	3	-	1	-	11	-	1	-
5070 Chironico	1	4	-	-	-	-	2	5	1	1	-	-	4	10	2	-
5071 Dalpe	-	-	-	-	-	-	1	1	-	-	-	-	1	1	-	-
5072 Faido	10	16	-	1	-	-	5	20	1	8	-	-	16	45	-	6
5073 Giornico	2	1	1	-	-	-	13	17	5	6	-	-	21	24	1	1
5074 Mairengo	2	1	-	1	-	-	-	2	3	1	-	-	5	5	-	1
5075 Osco	-	-	-	-	-	-	8	9	2	3	-	-	10	12	-	1
5076 Personico	-	-	-	-	-	-	7	2	2	2	-	1	9	5	2	2
5077 Pollegio	11	7	1	2	-	-	8	12	2	-	-	-	22	21	6	2
5078 Prato Leventina	4	2	-	1	-	-	1	6	1	4	-	-	6	13	-	1
5079 Quinto	2	7	1	2	-	-	27	22	5	5	-	-	35	36	1	-
5080 Rossura	-	-	-	-	-	-	-	-	-	-	-	-	-	-	-	-
5081 Sobrio	-	-	-	-	-	-	-	-	-	-	-	-	-	-	-	-

<sup>1</sup> La distinzione avviene in base al punto in cui si trova il segnale "Inizio/Fine della località".

<sup>2</sup> Comune nato dalla fusione, nel novembre 2001, dei comuni di Lopagno, Roveredo, Sala Capriasca, Tesserete, Vaglio e Cagiallo.

<sup>3</sup> Comune nato dalla fusione, nel 2001, dei comuni di Auressio, Berzona e Loco.

<sup>4</sup> Comune nato dalla fusione, nell'aprile 2004, dei comuni di Agra, Gentilino e Montagnola.

<sup>5</sup> Comune nato dalla fusione, nell'aprile 2004, dei comuni di Castro, Corzoneso, Dongio, Largario, Leontica, Lottigna, Marolta, Ponto Valentino e Prugiasco.

<sup>6</sup> Comune nato dalla fusione, nell'aprile 2004, dei comuni di Aurigeno, Coglio, Giumaglio, Lodano, Maggia, Moghegno e Someo.

<sup>7</sup> Comune nato dalla fusione, nell'aprile 2004, dei comuni di Bioggio, Bosco Luganese e Cimo.

<sup>8</sup> Comune nato dalla fusione, nell'aprile 2004, dei comuni di Broglio, Brontallo, Fusio, Menzonio, Peccia e Prato-Sornico.

<sup>9</sup> Comune nato dalla fusione, nell'aprile 2004, dei comuni di Breganzona, Cureggia, Davesco-Soragno, Gandria, Lugano, Pambio-Noranco, Pazzallo, Pregassona e Viganello.

<sup>10</sup> Comune nato dalla fusione, nell'aprile 2004, dei comuni di Casima, Castel San Pietro e Monte.

<sup>11</sup> Comune nato dalla fusione, nell'aprile 2004, dei comuni di Mendrisio e Salorino.

<sup>12</sup> Comune nato dalla fusione, nel marzo 2005, dei comuni di Cadenazzo e Robasacco.

<sup>13</sup> Comune nato dalla fusione, nel marzo 2005, dei comuni di Arosio, Breno, Fescoggia, Mugena e Vezio.

<sup>14</sup> Comune nato dalla fusione, nell'ottobre 2006, dei comuni di Aquila, Campo Blenio, Ghirone, Olivone e Torre.

<sup>15</sup> Comune nato dalla fusione, nell'ottobre 2006, dei comuni di Bignasco, Cavergho e Cevio.

**T26 Incidenti della circolazione stradale, immatricolazioni 1997-2006**

	1997	1998	1999	2000	2001	2002	2003	2004	2005	2006
<b>DATI COMPLESSIVI</b>										
<b>Totale conosciute</b>	<b>11'535</b>	<b>11'507</b>	<b>11'596</b>	<b>11'788</b>	<b>11'702</b>	<b>11'397</b>	<b>10'748</b>	<b>10'636</b>	<b>9'484</b>	<b>9'917</b>
Svizzera (CH)	10'269	10'254	10'232	10'014	9'928	9'626	9'135	8'977	7'985	8'343
Ticino (TI)	9'154	9'167	9'192	8'976	8'884	8'618	8'212	8'101	7'206	7'520
Estero	1'266	1'253	1'364	1'774	1'774	1'771	1'613	1'659	1'499	1'574
<b>Solo autoveicoli</b>	<b>9'730</b>	<b>9'742</b>	<b>9'791</b>	<b>9'836</b>	<b>9'661</b>	<b>9'452</b>	<b>8'813</b>	<b>8'729</b>	<b>7'692</b>	<b>7'973</b>
Svizzera (CH)	8'672	8'703	8'647	8'366	8'261	8'059	7'557	7'446	6'538	6'782
Ticino (TI)	7'777	7'833	7'821	7'573	7'463	7'287	6'856	6'766	5'954	6'178
Estero	1'058	1'039	1'144	1'470	1'400	1'393	1'256	1'283	1'154	1'191
<b>Solo commerciali <sup>1</sup></b>	<b>717</b>	<b>705</b>	<b>788</b>	<b>814</b>	<b>802</b>	<b>724</b>	<b>685</b>	<b>663</b>	<b>595</b>	<b>651</b>
Svizzera (CH)	630	600	679	664	647	612	587	563	510	550
Ticino (TI)	513	471	540	553	544	500	490	479	441	468
Estero	87	105	109	150	155	112	98	100	85	101

**DATI PERCENTUALI**

<b>Totale conosciute</b>										
Svizzera (CH)	89.24%	88.43%	86.80%	85.58%	87.11%	89.56%	85.89%	94.65%	80.52%	84.13%
Ticino (TI)	79.55%	79.05%	77.98%	76.70%	77.95%	80.18%	77.21%	85.42%	72.66%	75.83%
Estero	11.00%	10.81%	11.57%	15.16%	15.57%	16.48%	15.17%	17.49%	15.12%	15.87%
<b>Solo autoveicoli</b>	<b>84.35%</b>	<b>84.66%</b>	<b>84.43%</b>	<b>83.44%</b>	<b>82.56%</b>	<b>82.93%</b>	<b>82.00%</b>	<b>82.07%</b>	<b>81.11%</b>	<b>80.40%</b>
Svizzera (CH)	89.13%	89.33%	88.32%	85.05%	85.51%	85.26%	85.75%	85.30%	85.00%	85.06%
Ticino (TI)	79.93%	80.40%	79.88%	76.99%	77.25%	77.09%	77.79%	77.51%	77.41%	77.49%
Estero	10.87%	10.67%	11.68%	14.95%	14.49%	14.74%	14.25%	14.70%	15.00%	14.94%
<b>Solo commerciali <sup>1</sup></b>	<b>6.22%</b>	<b>6.13%</b>	<b>6.80%</b>	<b>6.91%</b>	<b>6.85%</b>	<b>6.35%</b>	<b>6.37%</b>	<b>6.23%</b>	<b>6.27%</b>	<b>6.56%</b>
Svizzera (CH)	87.87%	85.11%	86.17%	81.57%	80.67%	84.53%	85.69%	84.92%	85.71%	84.49%
Ticino (TI)	71.55%	66.81%	68.53%	67.94%	67.83%	69.06%	71.53%	72.25%	74.12%	71.89%
Estero	12.13%	14.89%	13.83%	18.43%	19.33%	15.47%	14.31%	15.08%	14.29%	15.51%

<sup>1</sup> Ossia furgoni e autocarri.

**T32 Porto delle misure di protezione (cintura o casco secondo il veicolo), dal 2000**

Veicolo	2000	2001	2002	2003	2004	2005	2006					Totale
	% Si (obbl.)	% Si (obbl.)	% Si (obbl.)	% Si (obbl.)	% Si (obbl.)	% Si (obbl.)	% Si (obbl.)	Si	No	Non obbligat.	Non stabilito	
<i>Feriti</i>												
altro	33.3%	100.0%	0.0%	-	100.0%	0.0%	75.0%	6	2	9	-	17
automobilista	84.5%	85.3%	84.6%	84.5%	88.9%	84.6%	89.4%	896	87	8	19	1'010
ciclista	96.2%	70.0%	78.3%	84.0%	65.5%	78.9%	84.6%	44	7	59	1	111
ciclomotorista	80.2%	69.5%	86.8%	84.8%	81.6%	87.2%	88.5%	54	7	1	-	62
commerciale	78.4%	69.2%	80.9%	76.7%	83.9%	73.2%	80.0%	32	7	10	1	50
motociclista	98.4%	98.5%	94.9%	95.9%	97.4%	96.1%	97.2%	515	11	1	4	531
Totale	87.6%	87.4%	87.1%	87.7%	91.0%	88.2%	91.4%	1'547	121	88	25	1'781
<i>Morti</i>												
altro	-	-	-	-	-	-	-	-	-	-	-	-
automobilista	9.1%	6.7%	50.0%	36.4%	20.0%	36.4%	33.3%	2	4	-	-	6
ciclista	-	-	-	100.0%	66.7%	100.0%	-	-	-	-	-	-
ciclomotorista	0.0%	-	-	-	-	-	100.0%	1	0	-	-	1
commerciale	-	50.0%	-	-	-	-	-	-	-	-	-	-
motociclista	83.3%	80.0%	66.7%	100.0%	100.0%	80.0%	83.3%	5	1	-	-	6
Totale	33.3%	27.3%	57.1%	55.6%	50.0%	55.6%	61.5%	8	5	-	-	13

Dati relativi alle vittime (incidenti con morti o feriti)

Per veicoli commerciali si intende furgoni e autocarri

**T33 Incidenti della circolazione stradale, cause<sup>1</sup> nel 2006**

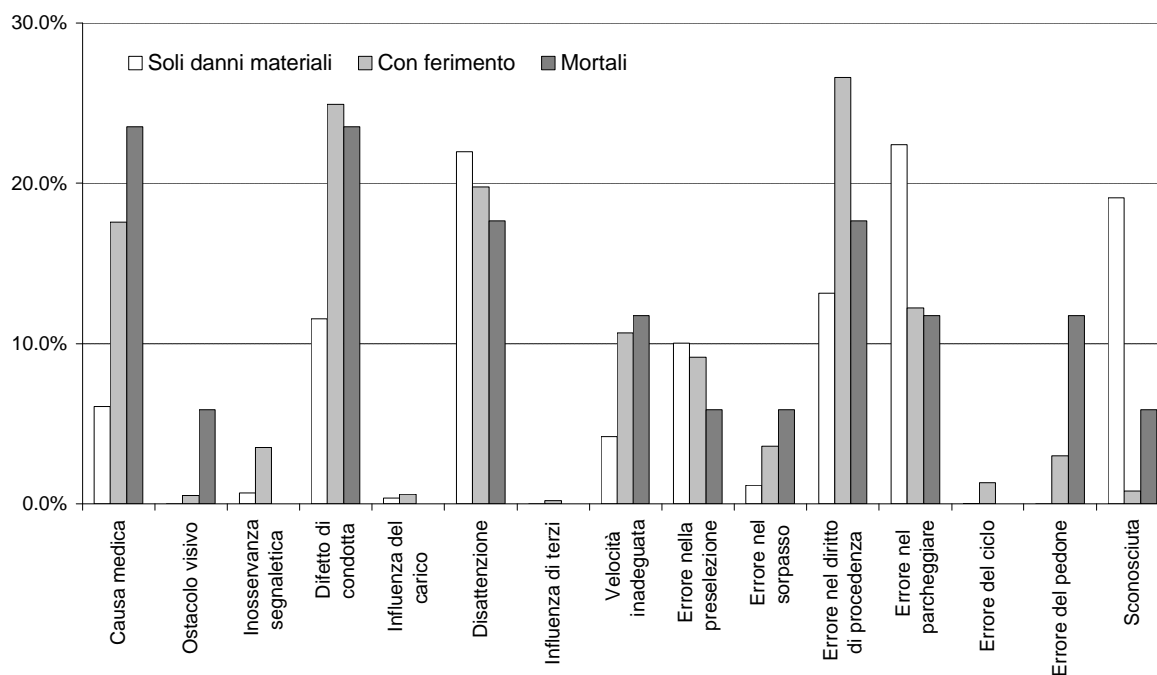
Valori assoluti	Causa medica	Ostacolo visivo	Inosservanza segnaletica	Difetto di condotta	Influenza del carico	Disattenzione	Influenza di terzi	Velocità inadeguata	Errore nella preselezione	Errore nel sorpasso	Errore nel diritto di precedenza	Errore nel parcheggiare	Errore del ciclista	Errore del pedone	Sconosciuta
Soli danni materiali	314	2	37	598	19	1'134	2	218	519	60	679	1'157	3	1	986
Con ferimento	259	8	52	367	9	291	3	157	135	53	392	180	20	44	12
Mortali	4	1	0	4	0	3	0	2	1	1	3	2	0	2	1
Totale	577	11	89	969	28	1'428	5	377	655	114	1'074	1'339	23	47	999

**Dati percentuali<sup>2</sup>**

Soli danni materiali	6.1%	0.0%	0.7%	11.6%	0.4%	22.0%	0.0%	4.2%	10.1%	1.2%	13.2%	22.4%	0.1%	0.0%	19.1%
Con ferimento	17.6%	0.5%	3.5%	24.9%	0.6%	19.8%	0.2%	10.7%	9.2%	3.6%	26.6%	12.2%	1.4%	3.0%	0.8%
Mortali	23.5%	5.9%	0.0%	23.5%	0.0%	17.6%	0.0%	11.8%	5.9%	5.9%	17.6%	11.8%	0.0%	11.8%	5.9%
Totale	8.7%	0.2%	1.3%	14.6%	0.4%	21.5%	0.1%	5.7%	9.8%	1.7%	16.1%	20.1%	0.3%	0.7%	15.0%

<sup>1</sup> Sono possibili più cause per un medesimo incidente. Le alcolemie positive rientrano come cause medica

<sup>2</sup> In base al numero degli incidenti per categoria



*Parte terza*

# **ALTRI INDICATORI D'ATTIVITÀ**

Sono stati 8 i casi di suicidio assistito di malati terminali. I 53 suicidi (di cui un minore) sono in media con quanto registrato nell'ultimo decennio. Il numero degli arresti è ormai stabile da oltre un lustro. La sua evoluzione è molto più sensibile alle modifiche di procedura penale che non all'attività di contrasto della polizia, di cui non ne è un indicatore affidabile.

**T27 Furto/smarrimento di documenti, nel 2006**

Casi registrati nel 2006. Con revoca si intende ritrovati nel corso del medesimo anno

	Nel cantone		Agglomerato Bellinzona		Agglomerato Locarno		Agglomerato Lugano		Agglomerato Chiasso		Luogo sconosciuto			
	Den	Rev	Den	Rev	Den	Rev	Den	Rev	Den	Rev	Den	Rev		
<b>Totale</b>	<b>5'888</b>	<b>408</b>	<b>4'077</b>	<b>317</b>	<b>718</b>	<b>58</b>	<b>800</b>	<b>77</b>	<b>1'921</b>	<b>125</b>	<b>567</b>	<b>50</b>	<b>81</b>	<b>7</b>
Carta d'identità	3'305	219	2'300	179	401	38	452	37	1'079	70	325	32	48	2
Licenza di circolazione	48	4	43	4	7	-	8	3	25	1	3	-	-	-
Licenza di condurre	453	26	371	23	49	3	83	4	179	11	55	5	5	-
Passaporto	1'214	85	792	58	145	7	148	16	374	23	107	7	20	5
Permesso di soggiorno	840	74	547	53	110	10	104	17	258	20	70	6	8	-
Altro genere	28	-	24	-	6	-	5	-	6	-	7	-	-	-

Storico

	1993	1994	1995	1996	1997	1998	1999	2000	2001	2002	2003	2004	2005	2006
Totale nel cantone	3'122	2'897	2'285	2'541	2'467	2'915	3'673	3'232	3'147	3'334	4'077	4'428	4'020	4'077

**T28 Furto/smarrimento targhe, nel 2006**

Casi registrati nel 2006. Con revoca si intende ritrovati nel corso del medesimo anno

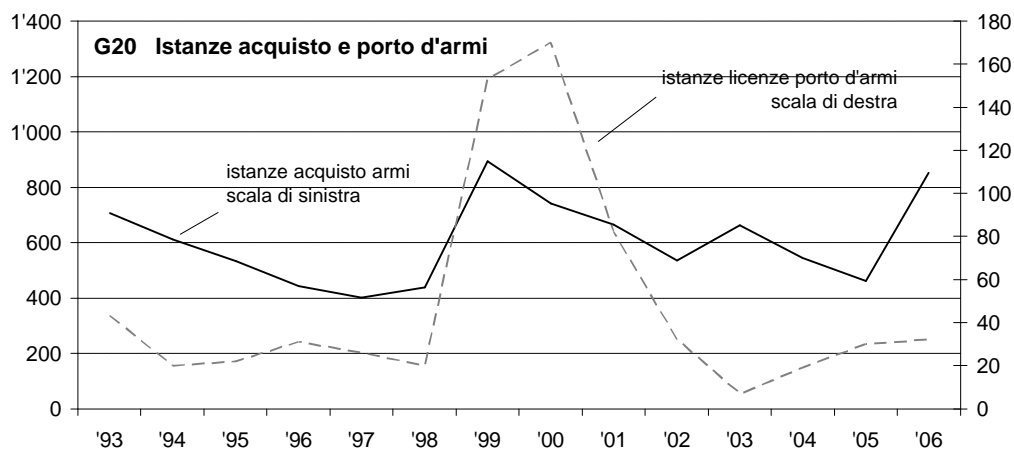
	Nel cantone		Agglomerato Bellinzona		Agglomerato Locarno		Agglomerato Lugano		Agglomerato Chiasso		Luogo sconosciuto			
	Den	Rev	Den	Rev	Den	Rev	Den	Rev	Den	Rev	Den	Rev		
<b>Totale</b>	<b>1'042</b>	<b>310</b>	<b>871</b>	<b>280</b>	<b>220</b>	<b>78</b>	<b>141</b>	<b>35</b>	<b>382</b>	<b>127</b>	<b>134</b>	<b>42</b>	<b>1</b>	<b>-</b>
Autovetture	650	217	512	193	150	57	88	29	212	79	67	30	1	-
Motociclette	156	62	136	59	20	9	16	4	78	38	23	8	-	-
Ciclomotori e scooter	141	11	139	10	22	-	22	1	59	8	36	1	-	-
Natanti	9	-	9	-	1	-	5	-	3	-	-	-	-	-
Commerciali <sup>1</sup>	33	12	29	12	16	10	3	-	6	-	4	2	-	-
Rimorchi e semirimorchi	35	7	30	5	8	2	6	-	14	2	2	1	-	-
Altro (trattori, bus, ...)	18	1	16	1	3	-	1	1	10	-	2	-	-	-

<sup>1</sup> Ossia furgoni e autocarri.

**T29 Istanze acquisto e porto d'armi, dal 1993**

	1993	1994	1995	1996	1997	1998	1999	2000 <sup>1</sup>	2001 <sup>1</sup>	2002	2003	2004	2005	2006
<b>Totale istanze</b>	<b>749</b>	<b>632</b>	<b>555</b>	<b>474</b>	<b>427</b>	<b>458</b>	<b>1'111</b>	<b>983</b>	<b>808</b>	<b>568</b>	<b>685</b>	<b>581</b>	<b>495</b>	<b>884</b>
per acquisto armi	706	612	533	443	401	438	892	741	664	536	663	544	460	852
per porto d'armi	43	20	22	31	26	20	153	170	82	32	7	19	30	32
altro	...	...	...	...	...	...	66	72	62	...	15	18	5	...

<sup>1</sup> Nel 1999, entrata in vigore della nuova LF sulle armi, gli accessori di armi e le munizioni.



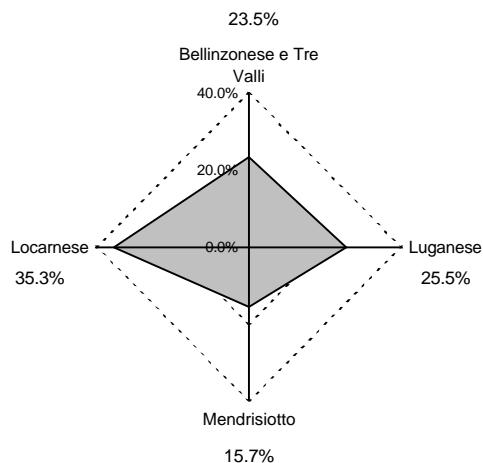
**T30 Suicidi per classe d'età, dal 1993**

	1993	1994	1995	1996	1997	1998	1999	2000	2001	2002	2003	2004	2005	2006
<b>Eutanasia<sup>1</sup></b>	...	...	...	...	...	8	1	5	3	(r) 4	6	9	5	8
Età media	...	...	...	...	...	79.9	80	74.4	56.3	76.8	77.3	73.5	83.3	78.3
<b>Suicidi<sup>2</sup></b>	<b>47</b>	<b>52</b>	<b>45</b>	<b>47</b>	<b>57</b>	<b>56</b>	<b>42</b>	<b>53</b>	<b>52</b>	<b>50</b>	<b>38</b>	<b>35</b>	<b>51</b>	<b>53</b>
Uomini	39	37	29	35	47	44	29	38	40	40	27	22	34	40
Donne	8	15	16	12	10	12	13	15	12	10	11	13	17	13
Svizzeri	34	43	37	31	40	37	29	35	39	40	25	25	36	43
Stranieri	13	9	8	16	17	19	13	18	13	10	13	10	15	10
<18	-	-	-	-	-	2	-	1	-	-	-	1	-	1
da 18 a 24	9	5	6	3	1	3	3	4	4	2	4	3	4	3
da 25 a 34	6	8	5	7	8	6	3	10	11	9	5	4	9	6
da 35 a 44	5	9	4	10	10	6	9	11	7	9	2	5	12	10
da 45 a 54	10	5	9	11	7	8	8	10	10	13	9	9	9	10
da 55 a 64	7	10	6	7	15	16	7	6	3	8	8	5	8	10
da 65 a 74	5	8	7	3	6	5	5	5	6	2	6	2	5	10
> 74	5	7	8	6	10	10	7	6	11	7	4	5	4	3
Età media	47.1	51.4	52.1	49.6	54.9	53.9	53.2	47.5	51.9	50.7	52.5	49.9	46.8	51.0
Incidenza (r)	16.0	17.5	15.0	15.6	18.9	18.6	13.8	17.2	16.7	16.0	12.0	11.0	16.1	16.5

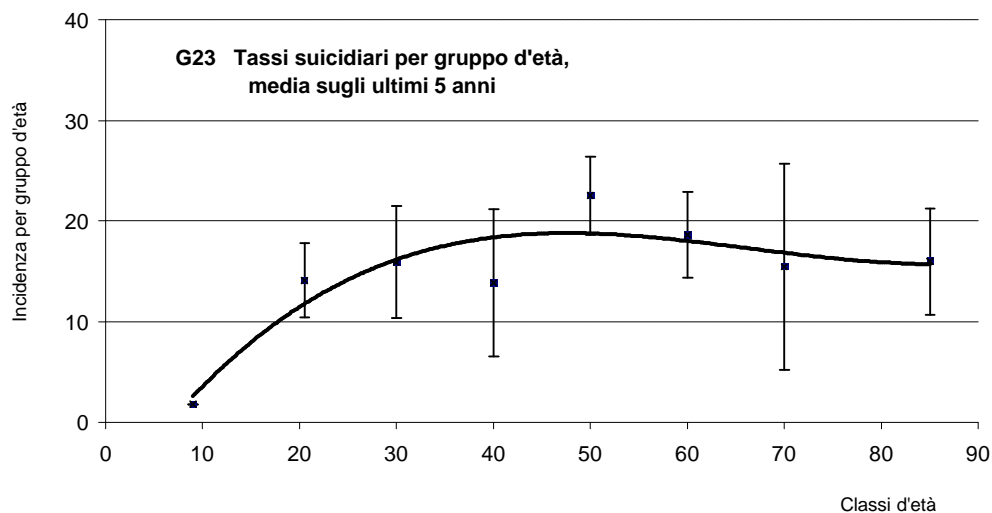
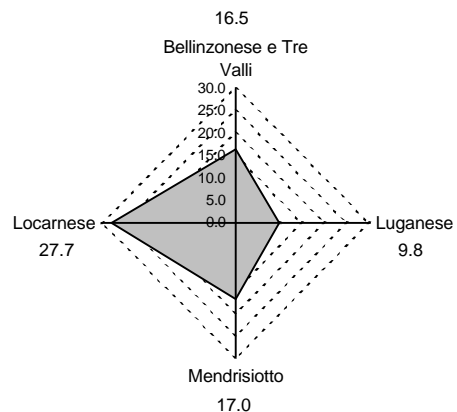
<sup>1</sup> Suicidio assistito nell'eventualità di grave malattia.

<sup>2</sup> Casi constatati nel cantone, o commessi da persone residenti, fuori cantone.

**G21 Distribuzione per regione di residenza, nel 2006**



**G22 Incidenza per regione di residenza, nel 2006**



**T34 Interventi per morti naturali, dal 1993**

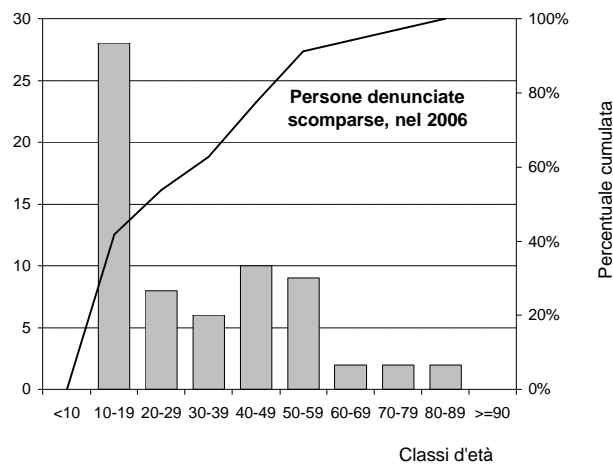
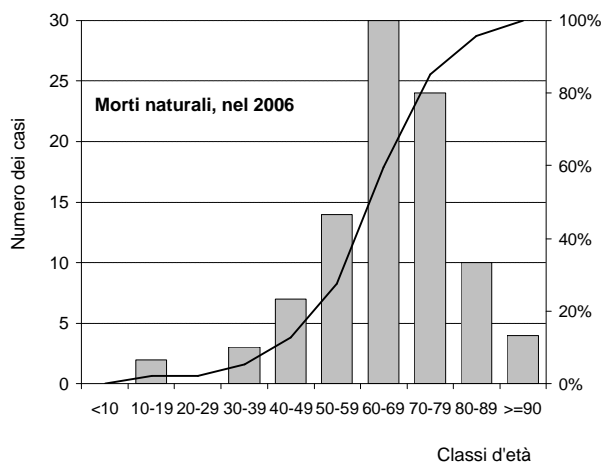
	1993	1994	1995	1996	1997	1998	1999	2000	2001	2002	2003	2004	2005	2006
<b>Interventi</b>	<b>121</b>	<b>134</b>	<b>110</b>	<b>121</b>	<b>161</b>	<b>155</b>	<b>106</b>	<b>131</b>	<b>112</b>	<b>112</b>	<b>96</b>	<b>92</b>	<b>73</b>	<b>94</b>
Uomini	...	...	...	...	...	...	...	84	76	75	56	66	46	65
Donne	...	...	...	...	...	...	...	47	36	37	40	26	27	29
Svizzeri <sup>1</sup>	...	...	...	...	...	...	...	91	74	81	68	65	49	71
Stranieri <sup>1</sup>	...	...	...	...	...	...	...	33	36	29	27	27	21	23
Età media	...	...	...	...	...	...	...	65.0	64.1	65.5	68.7	66.3	68.6	65.8

<sup>1</sup> Casi di cui si conosce la nazionalità.

**T35 Persone denunciate scomparse, dal 1993**

	1993	1994	1995	1996	1997	1998	1999	2000	2001	2002	2003	2004	2005	2006
<b>Denunce</b>	<b>62</b>	<b>61</b>	<b>51</b>	<b>80</b>	<b>77</b>	<b>94</b>	<b>55</b>	<b>68</b>	<b>62</b>	<b>70</b>	<b>30</b>	<b>47</b>	<b>58</b>	<b>67</b>
Uomini	...	...	...	...	...	...	...	...	...	43	12	24	28	29
Donne	...	...	...	...	...	...	...	...	...	27	18	23	30	38
Svizzeri <sup>1</sup>	...	...	...	...	...	...	...	...	...	38	18	25	29	48
Stranieri <sup>1</sup>	...	...	...	...	...	...	...	...	...	26	12	22	27	19
Minorenni	...	...	...	...	...	...	...	...	...	25	13	13	28	25
Età media	...	...	...	...	...	...	...	...	28.5(s)	29.9	30.4	35.4	27.5	33.3

<sup>1</sup> Casi di cui si conosce la nazionalità.



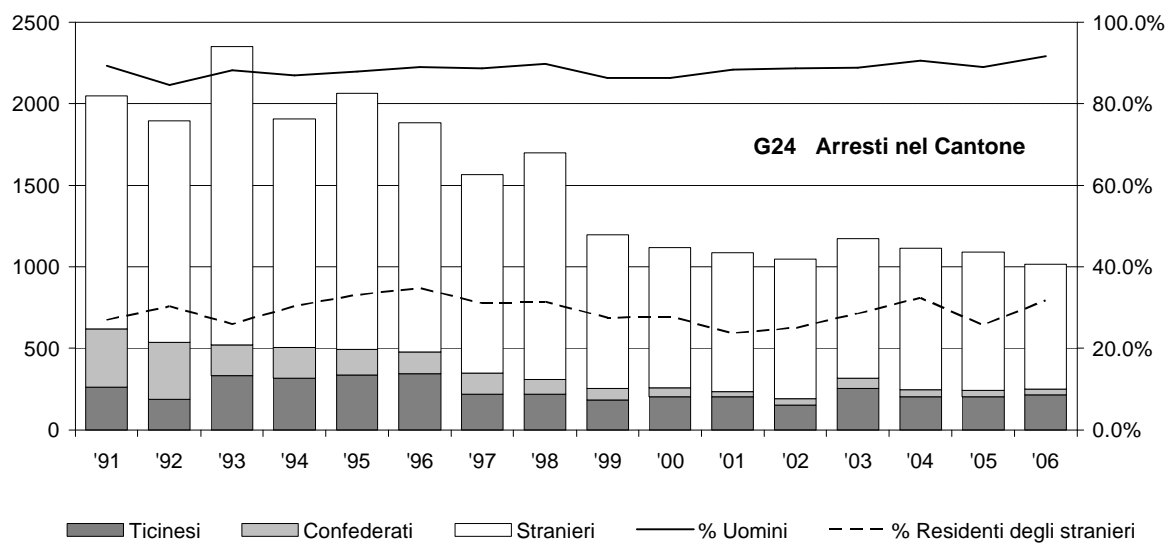


**T31 Arresti<sup>1</sup> nel Cantone, dal 1993**

	1993	1994 <sup>2</sup>	1995 <sup>2</sup>	1996	1997	1998	1999	2000	2001	2002	2003	2004	2005	2006
<b>Totale arresti</b>	<b>2'353</b>	<b>1'906</b>	<b>2'064</b>	<b>1'885</b>	<b>1'565</b>	<b>1'700</b>	<b>1'197</b>	<b>1'116</b>	<b>1'087</b>	<b>1'048</b>	<b>1'171</b>	<b>1'112</b>	<b>1'091</b>	<b>1'016</b>
<i>Per statuto</i>														
Ticinesi (r)	333	317	338	345	218	217	181	200	201	151	254	204	203	214
Confederati (r)	191	186	157	133	132	91	74	57	33	43	65	43	40	35
Stranieri	1'829	1'403	1'569	1'407	1'215	1'392	942	859	853	854	852	865	848	767
di cui residenti	474	425	519	489	378	437	259	238	202	214	243	280	218	244
di cui non residenti	1'355	978	1'050	918	837	955	683	621	651	640	609	585	630	523
<i>Per genere</i>														
Uomini	2'073	1'656	1'812	1'679	1'388	1'527	1'032	962	960	929	1'040	1'007	971	931
Donne	252	221	229	179	144	117	123	154	127	119	131	105	120	85
Minorenni	28	29	23	27	33	56	42	16	45	...	...	...	26	29
di cui ragazzi	23	28	22	23	33	56	40	15	39	...	...	...	23	20
di cui ragazze	5	1	1	4	-	-	2	1	6	...	...	...	3	9
<i>Dati percentuali</i>														
Ticinesi	14.2%	16.6%	16.4%	18.3%	13.9%	12.8%	15.1%	17.9%	18.5%	14.4%	21.7%	18.3%	18.6%	21.1%
Stranieri	77.7%	73.6%	76.0%	74.6%	77.6%	81.9%	78.7%	77.0%	78.5%	81.5%	72.8%	77.8%	77.7%	75.5%
Residenti degli stranieri	25.9%	30.3%	33.1%	34.8%	31.1%	31.4%	27.5%	27.7%	23.7%	25.1%	28.5%	32.4%	25.7%	31.8%
Uomini	88.1%	86.9%	87.8%	89.1%	88.7%	89.8%	86.2%	86.2%	88.3%	88.6%	88.8%	90.6%	89.0%	91.6%
Minorenni	1.2%	1.5%	1.1%	1.4%	2.1%	3.3%	3.5%	1.4%	4.1%	...	...	...	2.4%	2.9%

<sup>1</sup> Da distinguere dai fermi di polizia. È il Magistrato, se sussistono gli estremi, a commutare il fermo in arresto entro le 24 ore.

<sup>2</sup> Con l'1.1.1994, modifica del Codice di Procedura Penale sui motivi che giustificano l'arresto.



## **Annotazioni:**