

L'opinione dei cittadini del Locarnese in merito ad alcuni temi di politica comunale

Flaminio Cadlini
flaminio@tiresia.ch

Roberto Stoppa
roberto@tiresia.ch

www.tiresia.ch



Indice

1. La popolazione di riferimento e il campione d'analisi
2. Il questionario
3. I risultati del sondaggio
 - Gli elementi che contraddistinguono il Locarnese e i Comuni di residenza
 - Il territorio
 - Le aggregazioni
 - Gli orientamenti che potranno caratterizzare il Locarnese del futuro
 - Alcuni pareri

Parte I.

La popolazione di riferimento, il campione e il questionario

27 gennaio 2010

- 3 -

La popolazione di riferimento e il campione

	18-30	31-50	51-65	> 65	Totale
La popolazione di riferimento					
< 5 anni	4.60%	8.20%	4.10%	3.50%	20.40%
6 - 10 anni	1.80%	7.30%	3.70%	3.80%	16.70%
> 10 anni	4.00%	11.20%	14.80%	19.70%	49.80%
Nativi	4.60%	3.40%	1.90%	3.20%	13.10%
Totale	15.00%	30.20%	24.60%	30.20%	100.00%
Il campione di partenza					
< 5 anni	4.00%	8.30%	5.10%	3.70%	21.10%
6 - 10 anni	1.50%	7.20%	4.10%	4.20%	16.90%
> 10 anni	3.70%	10.20%	14.70%	19.00%	47.60%
Nativi	4.60%	3.60%	2.20%	4.00%	14.40%
Totale	13.80%	29.30%	26.00%	30.90%	100.00%

Scelta degli indirizzi della popolazione di riferimento dal Database MOVPOP.

27 gennaio 2010

- 4 -

Il tasso di risposta totale

Totale dei questionari spediti	5'500	
Totale dei questionari rientrati	2'740	
Percentuale rientrata		49.80%
di cui:		
questionari ritornati dalla Posta	109	
questionari incompleti e non validi	73	
Totale questionari validi	2'558	
Percentuale valida		46.50%

Spedizione dei questionari per posta. Rientro dei questionari sempre per posta con busta affrancata al nostro indirizzo.

27 gennaio 2010

- 5 -

Il tasso di risposta per Comune

Comune	Questionari inviati	Questionari ritornati dalla Posta per indirizzi non più validi	Questionari ritornati ma incompleti e non validi	Questionari validi	%
Ascona	605	3	8	290	47.9%
Brione sopra Minusio	338	5	4	150	44.4%
Brissago	519	10	5	234	45.1%
Locarno	796	24	14	376	47.2%
Losone	625	13	7	313	50.1%
Mergoscia	146	2	1	93	63.7%
Minusio	615	12	10	269	43.7%
Muralto	556	17	8	239	43.0%
Orselina	398	8	7	187	47.0%
Ronco sopra Ascona	366	8	5	164	44.8%
Tenero-Contra	536	7	4	243	45.3%
Totale	5'500	109	73	2'558	46.5%

27 gennaio 2010

- 6 -

Il questionario

Questionario postale autocompilato, inviato a 5'500 persone scelte casualmente dalla lista dei cittadini domiciliati negli 11 Comuni, età 18 anni, cittadinanza svizzera.

Vantaggi:

- maggiore possibilità di riflessione
- bassi rischi di condizionamento da parte dell'intervistatore
- maggior durata

Svantaggi:

- identificazione certa del rispondente → ricalca la realtà
- tempi lunghi di elaborazione e raccolta dati

Il metodo della ponderazione

L'obiettivo della ponderazione è riportare il campione raccolto ad essere rappresentativo della popolazione di riferimento (nel nostro caso, i 27'507 cittadini del Locarnese).

I risultati ottenuti sono così proiettati sull'insieme della popolazione di riferimento e di conseguenza [i 2'558 cittadini rappresentano la popolazione degli 11 Comuni.](#)

Parte II.

I risultati del sondaggio

II.1

Gli elementi che contraddistinguono il Locarnese e i Comuni di residenza

Motivo per la scelta del Comune di residenza

Motivo di scelta	%
Ho acquistato la mia abitazione	24.1%
Sono nato in questo Comune	23.2%
E' un Comune che mi piace particolarmente	14.8%
Per caso ho trovato un'abitazione in affitto	11.0%
E' vicino al luogo dove lavoro	8.4%
A seguito del matrimonio	5.0%
Per l'offerta di servizi che mi soddisfano particolarmente	3.1%
Altro (tranquillità, clima, natura, lago, Casa anziani, qualità di vita)	2.8%
Possesso di terreno o casa (acquisto, eredità o proprietà di famiglia)	2.1%
Pago meno imposte	1.9%
Per scelta dei genitori	1.6%
Per scelta della mia famiglia	1.4%
Nessuna indicazione	0.6%
Totale	100.0%

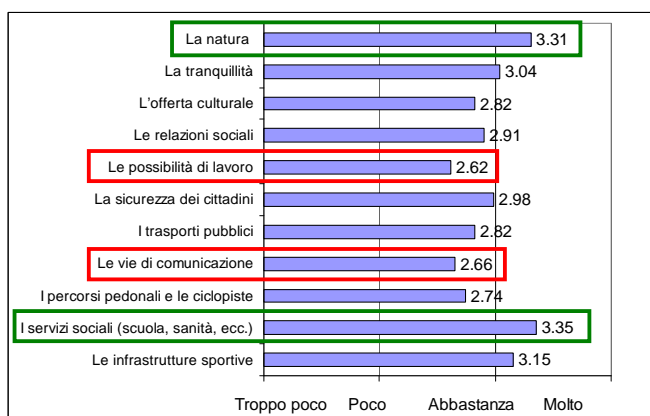
Oltre la metà degli abitanti sceglie il Comune di residenza per dei motivi che dipendono dalla propria volontà.

Il moltiplicatore d'imposta non rappresenta una motivazione importante nella scelta del luogo di residenza.

27 gennaio 2010

- 11 -

Le caratteristiche che contraddistinguono il Locarnese



Le due principali caratteristiche che più si addicono alla loro regione sono: **la presenza importante di servizi sociali (scuola, sanità, ecc.) e gli spazi verdi naturali**

Le limitate opportunità di lavoro e le vie di comunicazione rappresentano degli elementi negativi che caratterizzano il Locarnese.

27 gennaio 2010

- 12 -

Le caratteristiche che contraddistinguono il Locarnese (risposte suddivise per Comune)

Caratteristiche per il Locarnese	Ascona	Birrone s. Minusio	Brissago	Locarno	Losone	Mergoscia	Minusio	Muralto	Orselina	Ronco s. Ascona	Tenero-Contra
La natura											
La tranquillità											
L'offerta culturale											
Le relazioni sociali											
Le possibilità di lavoro											
La sicurezza dei cittadini											
I trasporti pubblici											
Le vie di comunicazione											
I percorsi pedonali e ciclopiste											
I servizi sociali pubblici											
Le infrastrutture sportive											

27 gennaio 2010

- 13 -

Le caratteristiche che contraddistinguono il Comune di residenza

Caratteristiche	Locarnese	Ascona	Birrone sopra Minusio	Brissago	Locarno	Losone	Mergoscia	Minusio	Muralto	Orselina	Ronco sopra Ascona	Tenero-Contra
La natura	3.31	3.62	3.62	3.20	2.99	3.50	3.93	3.28	2.88	3.46	3.71	3.30
La tranquillità	3.04	3.52	3.68	3.13	2.91	3.46	3.82	3.30	3.07	3.37	3.67	3.28
L'offerta culturale	2.83	3.17	2.31	2.40	2.90	2.46	2.11	2.62	2.64	2.37	2.40	2.40
Le relazioni sociali	2.91	3.06	2.79	2.76	2.85	2.99	2.49	2.88	2.89	2.72	2.74	2.90
Le possibilità di lavoro	2.62	2.71	2.24	2.16	2.59	2.60	1.66	2.50	2.46	2.49	2.20	2.37
La sicurezza dei cittadini	2.98	3.26	3.29	3.22	2.85	3.32	3.32	3.23	3.09	3.34	3.34	3.21
I trasporti pubblici	2.82	2.92	2.38	2.19	3.05	2.69	2.01	3.05	3.04	2.37	2.05	3.13
Le vie di comunicazione	2.66	2.98	2.94	2.46	2.80	2.94	2.41	2.87	2.91	2.94	2.69	3.03
I percorsi pedonali e le ciclopiste	2.74	3.20	2.49	1.71	2.77	2.80	2.69	2.94	2.70	2.54	2.41	2.93
I servizi sociali (scuola, sanità...)	3.35	3.35	2.99	2.90	3.43	3.33	1.93	3.42	3.35	3.11	2.81	3.23
Le infrastrutture sportive	3.15	3.11	2.02	2.39	3.01	3.02	1.75	3.01	2.83	2.34	2.15	3.59
L'attrattività fiscale	3.44	3.25	2.96	2.14	3.11	3.11	2.08	3.32	3.49	3.16	3.27	2.54

27 gennaio 2010

- 14 -



Il territorio

27 gennaio 2010

- 15 -

La mobilità per l'attività: acquisti

COMUNE DI DOMICILIO	Comune in cui si effettuano attività di acquisti												
	Ascona	Brione s. Minusio	Brissago	Locarno	Losone	Mergoscia	Minusio	Muralto	Orselina	Ronco s. Ascona	Tenero-Contra	Altri Locarnese	Ticino
Ascona	84%			74%	50%		1%	1%			20%	6%	18%
Brione	11%	17%	1%	75%	27%		65%	7%	2%		47%	11%	16%
Brissago	26%		65%	77%	54%		2%	1%			23%	6%	11%
Locarno	24%	1%	1%	95%	42%		8%	8%	1%		27%	6%	16%
Losone	30%			80%	89%		4%	4%			24%	5%	15%
Mergoscia	6%	1%	2%	87%	15%	29%	45%	5%	1%	1%	68%	6%	8%
Minusio	16%			81%	17%		80%	11%			48%	7%	19%
Muralto	13%		1%	85%	18%		49%	46%			26%	2%	13%
Orselina	25%	1%	1%	82%	23%		40%	14%	23%		36%	5%	13%
Ronco s. Ascona	37%		4%	67%	71%		1%			21%	24%	4%	5%
Tenero-Contra	10%			72%	12%		17%	6%		0%	89%	7%	25%

27 gennaio 2010

- 16 -

La mobilità per l'attività: cultura

COMUNE DI DOMICILIO	Comune in cui si frequentano attività culturali												
	Ascona	Brione s. Minusio	Brissago	Locarno	Losone	Mergoscia	Minusio	Muralto	Orselina	Ronco s. Ascona	Tenero-Contra	Altri Locarnese	Ticino
Ascona	71%		6%	64%	1%			7%				3%	19%
Brione	39%	7%	5%	67%	3%		5%	11%	1%		1%	1%	16%
Brissago	40%		56%	69%	1%		1%	4%		1%		2%	7%
Locarno	39%		6%	76%	1%		3%	19%	1%			3%	15%
Losone	40%		4%	72%	11%		3%	8%	1%		1%	2%	14%
Mergoscia	22%		2%	57%	3%	11%	6%	2%	1%		5%	6%	14%
Minusio	39%		6%	81%	2%	0%	19%	20%	1%		1%	3%	19%
Muralto	29%		7%	60%	1%		3%	34%				3%	18%
Orselina	48%		5%	73%	1%		5%	17%	20%	1%		4%	13%
Ronco	47%		12%	68%	3%		3%	5%		15%	2%	2%	9%
Tenero-Contra	30%		3%	67%	0%		2%	10%	1%		17%	2%	16%

27 gennaio 2010

- 17 -

La mobilità per l'attività: svago, tempo libero

COMUNE DI DOMICILIO	Comune in cui si effettuano attività di svago												
	Ascona	Brione s. Minusio	Brissago	Locarno	Losone	Mergoscia	Minusio	Muralto	Orselina	Ronco s. Ascona	Tenero-Contra	Altri Locarnese	Ticino
Ascona	91%	2%	3%	52%	18%	2%	6%	7%	3%	8%	7%	13%	16%
Brione	45%	66%	3%	62%	5%	7%	22%	15%	13%	4%	15%	8%	13%
Brissago	53%	2%	40%	59%	17%	2%	5%	6%	3%	10%	7%	8%	12%
Locarno	49%	5%	2%	79%	18%	3%	14%	20%	10%	9%	10%	16%	15%
Losone	61%	2%	1%	56%	75%	3%	7%	5%	5%	12%	8%	9%	16%
Mergoscia	20%	13%	2%	51%	5%	54%	18%	3%	2%		26%	14%	12%
Minusio	50%	15%	2%	59%	13%	6%	70%	28%	10%	11%	18%	15%	20%
Muralto	46%	9%	1%	60%	10%	3%	23%	56%	9%	9%	10%	13%	13%
Orselina	44%	17%	1%	61%	11%	7%	19%	17%	58%	8%	12%	14%	14%
Ronco	55%	4%	5%	39%	20%	2%	5%	8%	3%	66%	6%	10%	12%
Tenero-Contra	34%	8%	1%	52%	9%	4%	23%	12%	4%	5%	1%	14%	16%

27 gennaio 2010

- 18 -

La mobilità per l'attività: lavoro

COMUNE DI DOMICLIO	Comune in cui si svolge un'attività lavorativa												
	Ascona	Brione s. Minusio	Brissago	Locarno	Losone	Mergoscia	Minusio	Muralto	Orselina	Ronco s. Ascona	Tenero-Contrà	Altri Locarnese	Ticino
Ascona	55%	1%	6%	33%	8%		5%	2%	2%	2%	2%	5%	17%
Brione	11%	14%	5%	37%	7%		9%	7%	4%		5%	7%	18%
Brissago	6%	1%	52%	31%	13%		2%	2%	1%	5%	2%	5%	9%
Locarno	9%	2%	4%	64%	10%	2%	8%	7%	3%	2%	3%	8%	20%
Losone	11%	1%	4%	35%	37%	1%	7%	4%	2%	1%	3%	8%	22%
Mergoscia	7%		2%	37%	5%	23%	30%	2%	0%	0%	5%	7%	14%
Minusio	3%	3%	1%	37%	4%		30%	10%	3%	1%	1%	8%	21%
Muralto	6%	2%	1%	32%	8%		11%	24%	1%	0%	3%	6%	26%
Orselina	10%	3%	1%	32%	8%		15%	15%	27%	0%	1%	9%	19%
Ronco	24%	1%	12%	21%	17%		2%	4%	1%	32%	4%	10%	21%
Tenero-Contrà	9%	3%	2%	29%	8%	1%	9%	6%	2%	2%	34%	14%	26%

27 gennaio 2010

- 19 -

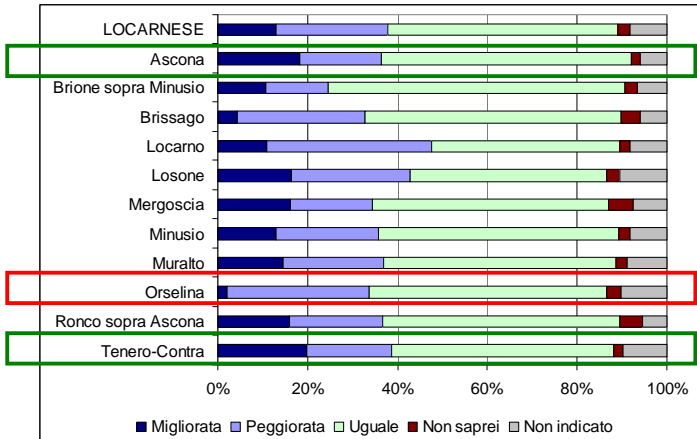
La mobilità per l'attività: visite a parenti e amici

COMUNE DI DOMICLIO	Comune in cui si effettuano visite a parenti o amici												
	Ascona	Brione s. Minusio	Brissago	Locarno	Losone	Mergoscia	Minusio	Muralto	Orselina	Ronco s. Ascona	Tenero-Contrà	Altri Locarnese	Ticino
Ascona	69%	2%	7%	35%	17%	2%	14%	7%	4%	6%	4%	15%	21%
Brione	17%	45%	5%	33%	11%	4%	27%	10%	11%	1%	7%	13%	27%
Brissago	18%	3%	56%	30%	13%		9%	3%	3%	3%	4%	12%	16%
Locarno	19%	2%	6%	56%	21%		21%	9%	4%	1%	7%	22%	31%
Losone	22%	5%	8%	37%	56%	3%	18%	4%	3%	4%	5%	16%	25%
Mergoscia	12%	6%	2%	35%	14%	59%	32%	1%	1%	2%	8%	12%	26%
Minusio	17%	6%	4%	39%	15%	3%	49%	11%	5%	4%	5%	21%	32%
Muralto	16%	6%	3%	35%	11%	1%	24%	34%	4%	3%	7%	15%	25%
Orselina	22%	9%	4%	29%	11%	2%	22%	8%	35%	4%	4%	13%	20%
Ronco	33%	1%	11%	34%	15%		8%	4%	2%	38%	2%	13%	23%
Tenero-Contrà	11%	2%	4%	30%	9%	1%	26%	5%	5%	1%	42%	22%	33%

27 gennaio 2010

- 20 -

Valutazione della qualità di vita



A parte Tenero-Contra e Ascona, emerge una tendenza negativa sul livello di qualità di vita.

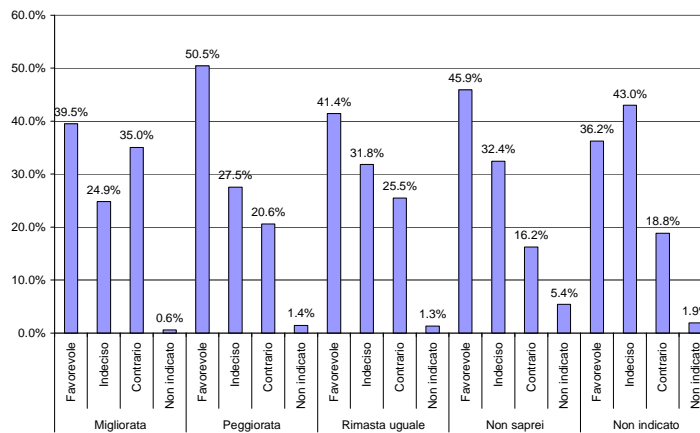
Motivi negativi: uso e abuso del territorio e incremento del traffico.

Motivi positivi: centro balneare, servizi pubblici, incremento manifestazioni culturali.

27 gennaio 2010

- 21 -

Valutazione della qualità di vita (l'opinione dei favorevoli, indecisi e contrari)

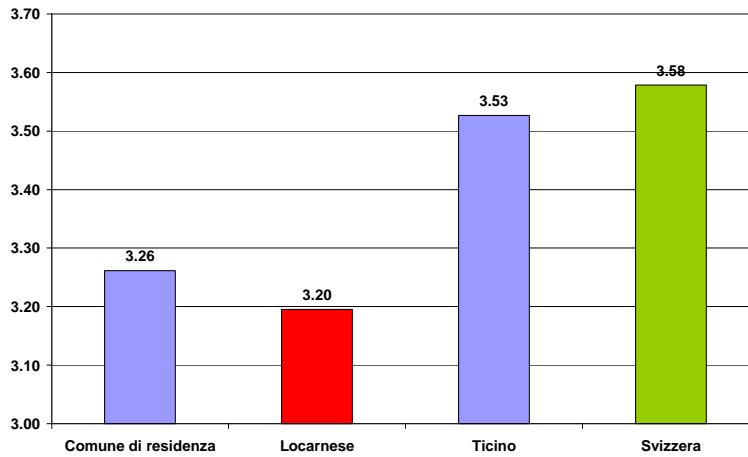


Maggioranza dei favorevoli sostiene che la qualità di vita è peggiorata, maggioranza i contrari sostengono che è rimasta uguale o migliorata.

27 gennaio 2010

- 22 -

Senso di appartenenza al territorio (tutti i cittadini)

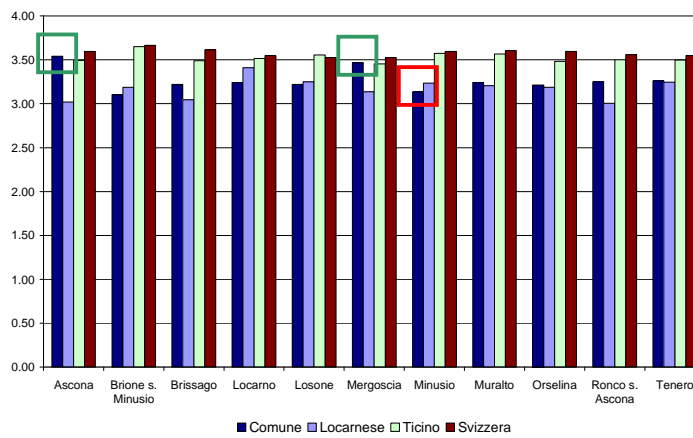


Forte sentimento di appartenenza alla Svizzera. Scarso il senso di appartenenza alla regione del Locarnese.

27 gennaio 2010

- 23 -

Senso di appartenenza al territorio (Suddivisione per Comune)



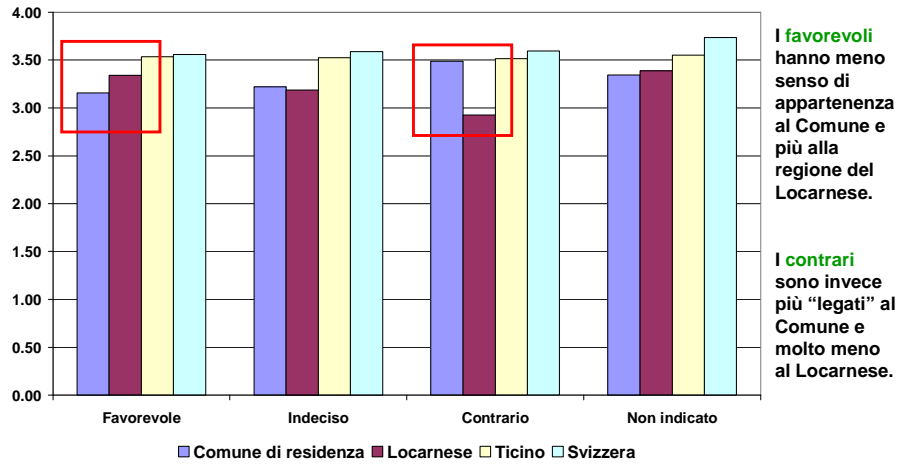
I cittadini di **Ascona** sono molto legati al loro Comune e molto meno al Locarnese.

I cittadini di **Minusio** si sentono poco "attaccati" al loro Comune e più al Locarnese.

27 gennaio 2010

- 24 -

Senso di appartenenza al territorio (Suddivisione fra favorevoli, indecisi e contrari)



27 gennaio 2010

- 25 -

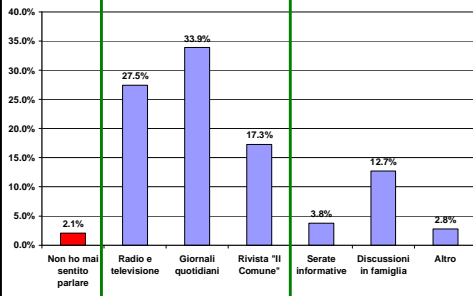


Le aggregazioni

27 gennaio 2010

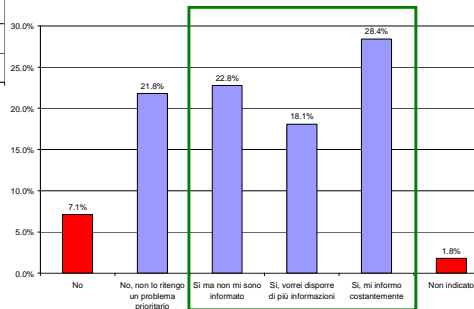
- 26 -

Informazione e interesse al tema delle aggregazioni



Quasi la totalità dei cittadini ha già sentito parlare del tema aggregazioni del Locarnese.

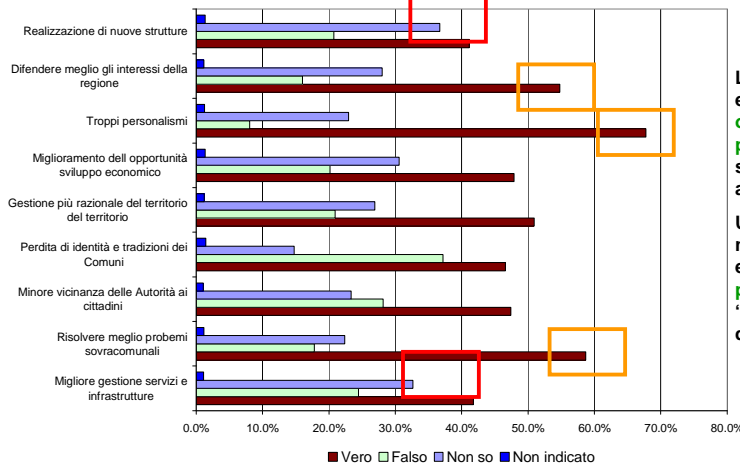
La maggioranza dei cittadini è interessata al tema delle aggregazioni.



27 gennaio 2010

- 27 -

Valutazione di alcune affermazioni



Le risposte evidenziano che **occorrono ancora parecchie informazioni** sul tema delle aggregazioni.

Un dato certo è che nel Locarnese esistono **troppi personalismi** che "frenano" lo sviluppo della regione.

27 gennaio 2010

- 28 -

Valutazione di alcune informazioni

AFFERMAZIONE	Opinione alla domanda	Riposte alla domanda 10		
		VERO	FALSO	NON SO
Migliore gestione servizi e infrastrutture	Favorevole	71.80%	5.60%	22.60%
	Contrario	10.90%	63.30%	25.80%
Soluzione a problemi sovracomunali	Favorevole	86.10%	3.10%	10.80%
	Contrario	22.40%	53.80%	23.80%
Minore vicinanza delle Autorità	Favorevole	26.20%	48.40%	25.30%
	Contrario	80.80%	8.80%	10.40%
Perdita identità e tradizioni	Favorevole	19.90%	64.50%	15.60%
	Contrario	84.00%	8.80%	7.20%
Migliore gestione del territorio	Favorevole	80.80%	4.70%	14.60%
	Contrario	15.70%	57.10%	27.10%
Miglioramento opportunità economiche	Favorevole	77.50%	4.00%	18.60%
	Contrario	14.10%	55.00%	30.90%
Troppi personalismi	Favorevole	82.30%	4.90%	12.90%
	Contrario	56.70%	15.80%	27.50%
Difesa interessi a livello cantonale	Favorevole	82.80%	3.60%	13.60%
	Contrario	18.80%	46.70%	34.50%
Realizzazione nuove strutture	Favorevole	68.10%	5.10%	26.80%
	Contrario	10.60%	56.80%	32.60%

Pareri
opposti fra
"favorevoli"
e "contrari".

27 gennaio 2010

- 29 -

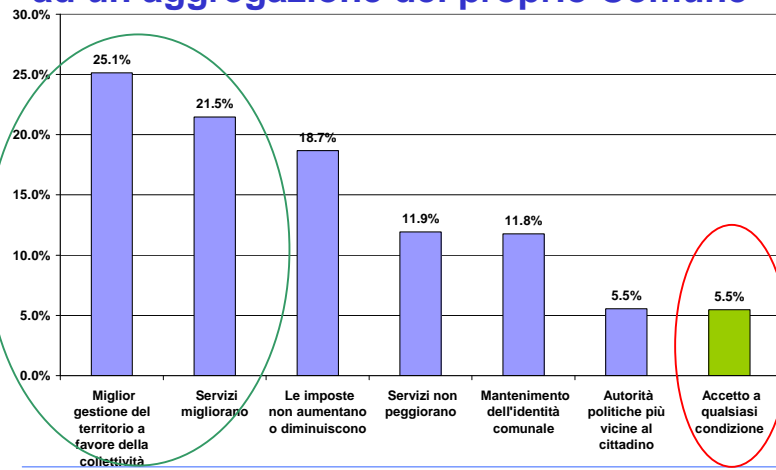
Parere su una possibile aggregazione del Comune di residenza

	Favorevole	Indeciso	Contrario	Non indicato	Rapporto Favorevole/Contrario
Locarnese	43.1%	30.8%	24.7%	1.4%	1.7
Ascona	22.8%	29.7%	46.9%	0.7%	0.5
Brione sopra Minusio	41.3%	30.7%	26.0%	2.0%	1.6
Brissago	36.3%	31.6%	30.3%	1.7%	1.2
Locarno	61.2%	27.9%	9.3%	1.6%	6.6
Losone	40.6%	37.4%	21.1%	1.0%	1.9
Mergoscia	74.2%	17.2%	7.5%	1.1%	9.9
Minusio	47.2%	29.0%	21.9%	1.9%	2.2
Muralto	35.1%	33.5%	30.1%	1.3%	1.2
Orselina	46.0%	29.4%	23.0%	1.6%	2.0
Ronco sopra Ascona	50.6%	22.0%	26.8%	0.6%	1.9
Tenero-Contra	34.6%	38.7%	24.7%	2.1%	1.4

27 gennaio 2010

- 30 -

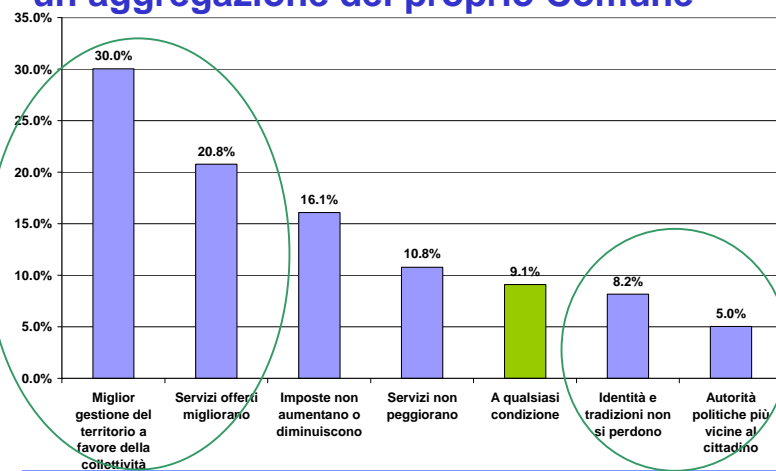
Le condizioni dei favorevoli e degli indecisi ad un'aggregazione del proprio Comune



27 gennaio 2010

- 31 -

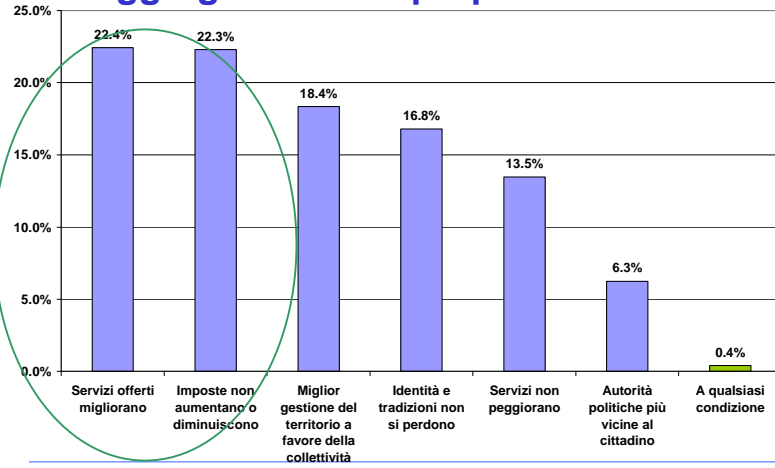
Le condizioni dei favorevoli ad un'aggregazione del proprio Comune



27 gennaio 2010

- 32 -

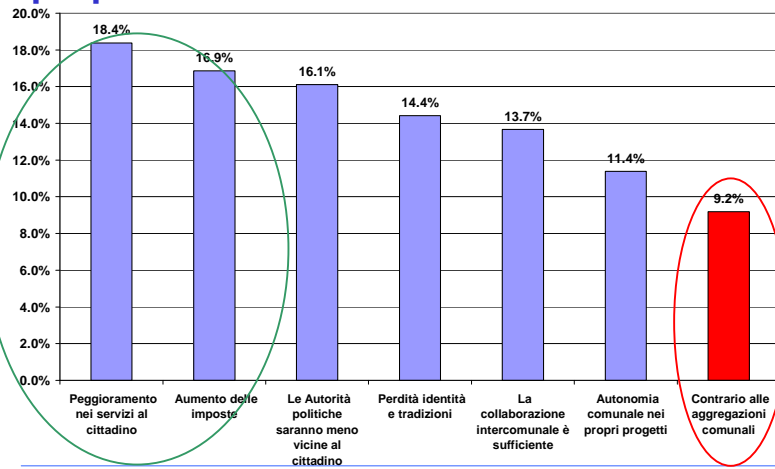
Le condizioni degli indecisi ad un'aggregazione del proprio Comune



27 gennaio 2010

- 33 -

I motivi dei contrari ad un'aggregazione del proprio Comune



27 gennaio 2010

- 34 -

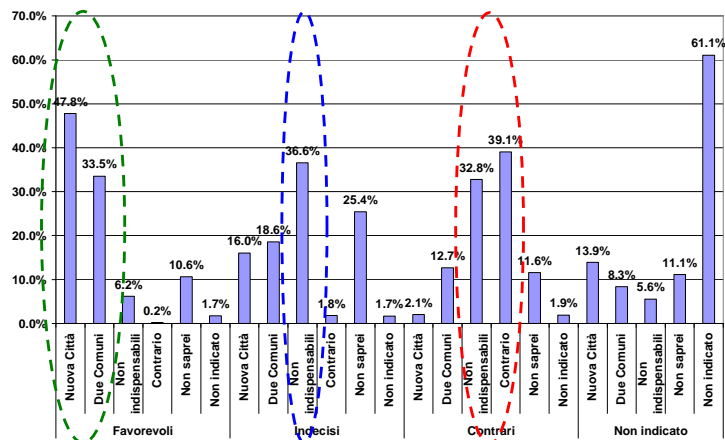
Alternative di aggregazione per sviluppare e far crescere il Locarnese

	Nuova città	Due comuni	Disponibilità ad accettare uno dei 2 progetti	Non indispensabili	Contrario	Non disposti ad accettare uno dei 2 progetti	Non saprei	Non indicato
Locarnese	26.2%	23.4%	49.6%	22.1%	10.3%	32.4%	15.4%	2.6%
Ascona	10.3%	31.7%	42.0%	25.5%	16.2%	41.7%	13.8%	2.4%
Brione	32.0%	16.0%	48.0%	22.0%	11.3%	33.3%	14.7%	4.0%
Brissago	19.7%	23.5%	43.2%	21.8%	16.2%	38.0%	17.1%	1.7%
Locarno	44.9%	14.9%	59.8%	18.9%	3.2%	22.1%	16.0%	2.1%
Losone	20.4%	34.8%	55.2%	19.5%	8.0%	27.5%	14.1%	3.2%
Mergoscia	22.6%	43.0%	65.6%	12.9%	2.2%	15.1%	17.2%	2.2%
Minusio	33.5%	16.7%	56.2%	26.8%	7.8%	34.6%	12.6%	2.6%
Muralto	25.1%	16.3%	41.4%	23.8%	15.9%	39.7%	17.2%	1.7%
Orselina	33.7%	17.1%	50.8%	19.8%	11.8%	31.6%	14.4%	3.2%
Ronco	14.0%	40.9%	54.9%	17.7%	10.4%	28.1%	12.2%	4.9%
Tenero-Contra	23.5%	16.5%	40.0%	28.0%	9.9%	37.9%	20.6%	1.6%

27 gennaio 2010

- 35 -

Cosa ne pensano i favorevoli, gli indecisi e i contrari....?



27 gennaio 2010

- 36 -

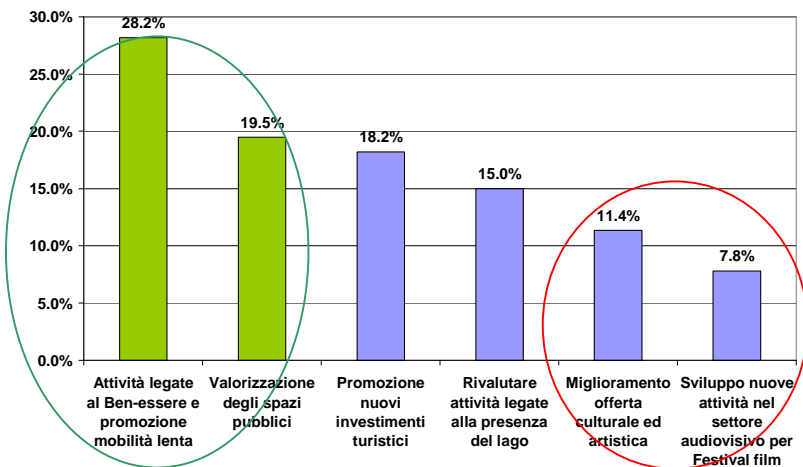
II.IV

Gli orientamenti che potranno caratterizzare il Locarnese del futuro

27 gennaio 2010

- 37 -

Gli orientamenti futuri del Locarnese



27 gennaio 2010

- 38 -

La visione aggregativa dei cittadini del Locarnese

Favorevoli (49.6%), contrari (10.3%), non indispensabili (22.1%) e il 15.4% della popolazione si dichiara ancora poco informato per poter prendere una decisione.

I favorevoli ad un'aggregazione Comunale sono decisi per un'aggregazione di dimensioni maggiori nell'agglomerato del Locarnese. I contrari, pur mantenendo le loro opinioni, lasciano intravedere una certa apertura ad un progetto aggregativo di dimensioni maggiori. Se gli indecisi dovessero scegliere adesso reputerebbero non indispensabili i progetti aggregativi nella regione del Locarnese.

II. V

Alcuni pareri

Alcuni commenti e consigli dei cittadini del Locarnese

Categoria	Frequenza
Assetto istituzionale (aggregazione in generale, collaborazioni, ecc.)	370
Viabilità stradale	267
Litigiosità dei consessi pubblici	265
Attività legate al turismo	163
Attività lavorative ed economiche	112
Arredamento e allestimento di spazi pubblici	109
Attività sociali in special modo per giovani	108
Planificazione e valutazione sulla qualità del costruito recente	96
Considerazioni in merito alla qualità o necessità di trasporti pubblici	90
Cura del paesaggio e attenzione per l'ambiente naturale	88
Manifestazioni culturali in generale come pure il Festival del Film	52
Violenza e sicurezza	43
Rumori molesti dovuti a cantieri o traffico	29
Percorsi ciclabili o pedonali	15
Altro, diversi	98

27 gennaio 2010

- 41 -

Grazie per la vostra attenzione



27 gennaio 2010

- 42 -