




# Indennità per lavoro ridotto (ILR)

Statistica SECO per il Cantone Ticino, fino a dicembre 2022

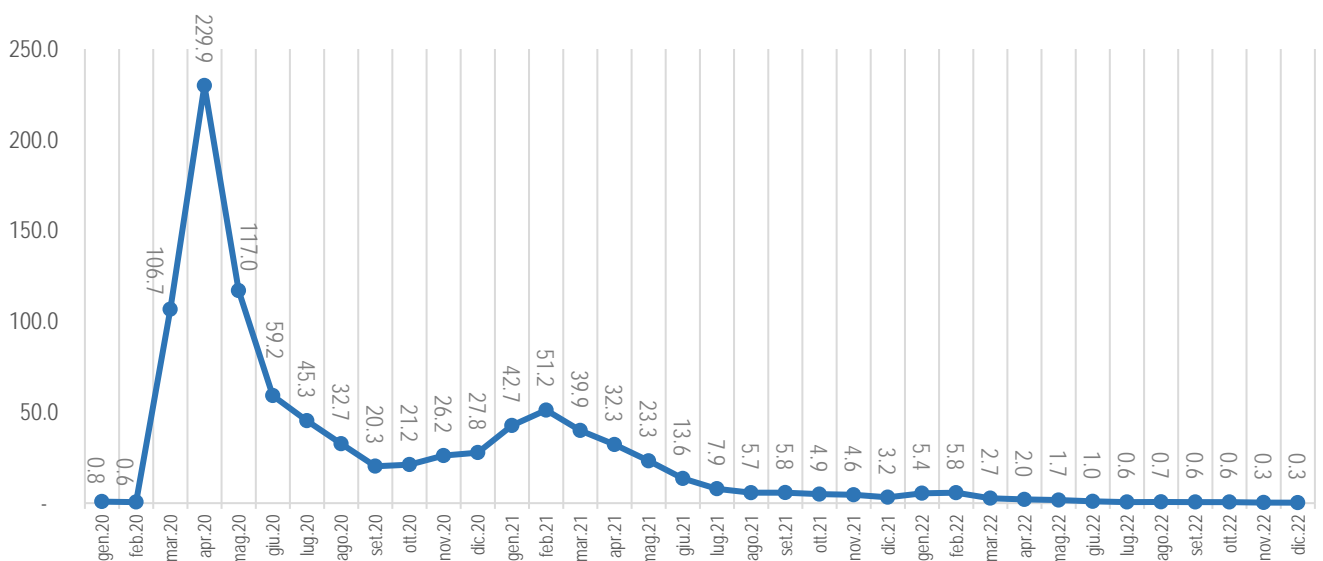
## Panoramica pandemia COVID-19

|   |                                |   |                                       |                                       |                                      |
|---|--------------------------------|---|---------------------------------------|---------------------------------------|--------------------------------------|
|    | <b>Indennità nette versate</b> | Totale / mar 2020 - dic 2022<br><b>943.1</b> milioni di franchi               | Media 2020 (gen-dic)<br>57.3 mio. fr. | Media 2021 (gen-dic)<br>19.6 mio. fr. | Media 2022 (gen-dic)<br>1.8 mio. fr. |
|    | <b>Lavoratori toccati</b>      | Media mensile / mar 2020 - dic 2022<br><b>19'000</b> lavoratrici e lavoratori | Media 2020 (gen-dic)<br>38'543        | Media 2021 (gen-dic)<br>13'796        | Media 2022 (gen-dic)<br>1'644        |
|  | <b>Aziende toccate</b>         | Media mensile / mar 2020 - dic 2022<br><b>2'679</b> aziende                   | Media 2020 (gen-dic)<br>5'479         | Media 2021 (gen-dic)<br>1'943         | Media 2022 (gen-dic)<br>171          |

Fonte: [www.amstat.ch](http://www.amstat.ch), elaborazione Sezione del lavoro

## Evoluzione indennità nette versate

Da gennaio 2020, in milioni di franchi

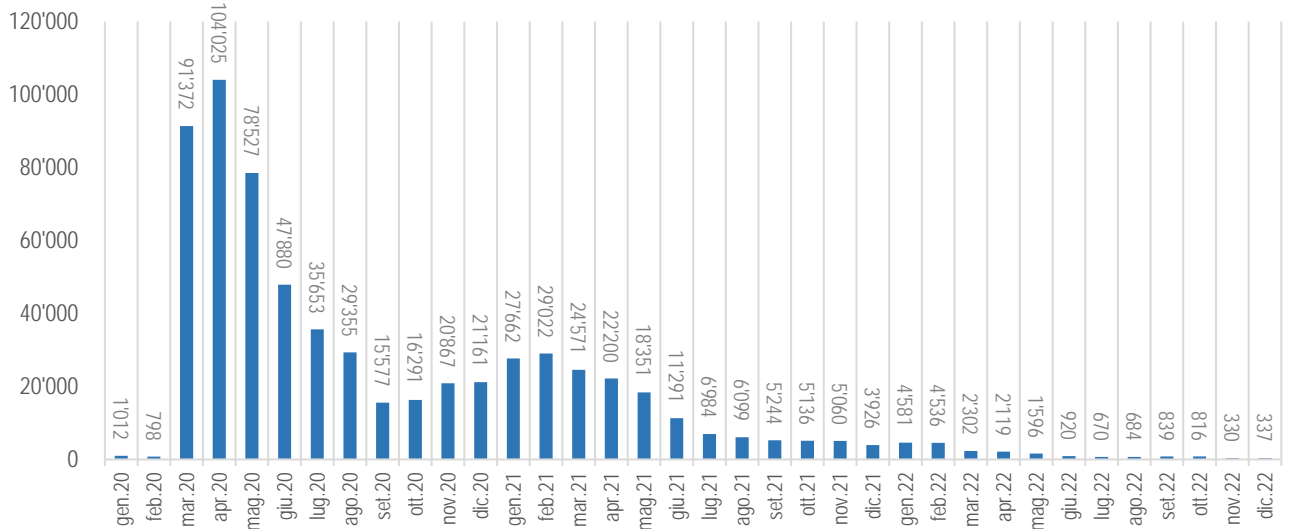


Fonte: [www.amstat.ch](http://www.amstat.ch), elaborazione Sezione del lavoro

Indennità per lavoro ridotto (ILR) - Dati per il Cantone Ticino, fino a dicembre 2022

## Evoluzione lavoratrici e lavoratori toccati

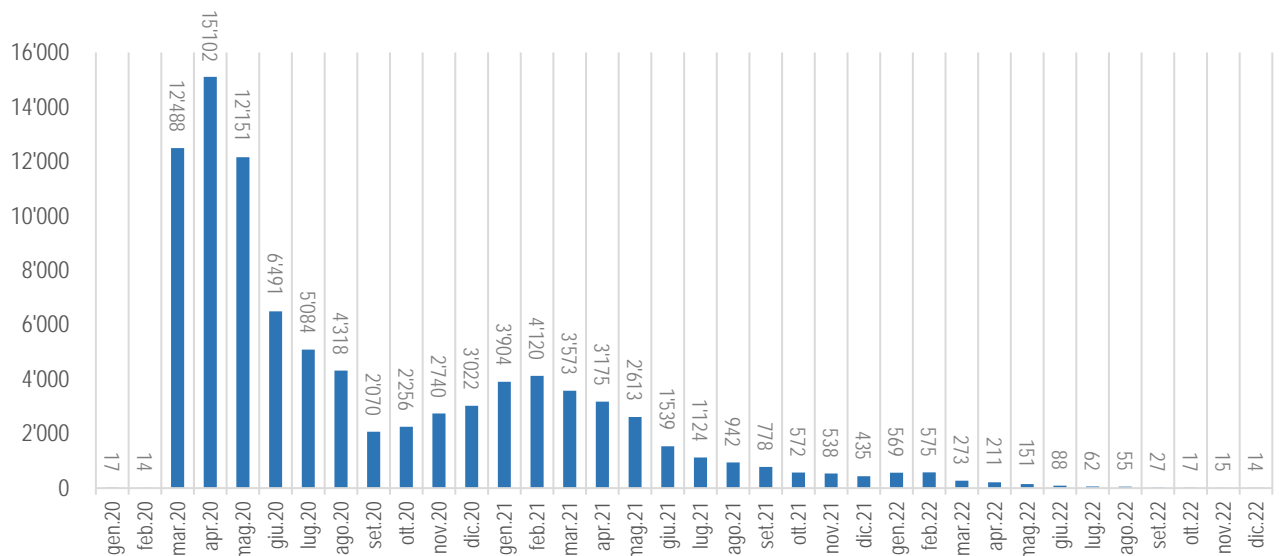
Da gennaio 2020



Fonte: [www.amstat.ch](http://www.amstat.ch), elaborazione Sezione del lavoro

## Evoluzione aziende toccate

Da gennaio 2020



Fonte: [www.amstat.ch](http://www.amstat.ch), elaborazione Sezione del lavoro

### Note

- In base ai conteggi delle casse di disoccupazione, i dati sono disponibili con due mesi di ritardo.
- Per maggiori dati e informazioni: [www.amstat.ch](http://www.amstat.ch)