

DIPARTIMENTO DELLE FINANZE E DELL'ECONOMIA
SEZIONE DELL'AGRICOLTURA

RAPPORTO SULLA

VENDEMMIA

2018

Gennaio 2019

Indice	Tabella N. (T) Grafico N. (G)	Pagina
1. INTRODUZIONE – Novità		4
1.1 L'annata viticola e alcuni dati generali		4
1.1.1 Condizioni meteorologiche		4
Temperatura media, somma delle precipitazioni e ore di sole durante il periodo vegetativo della vite	T. 1.1.1	5
Temperatura media e precipitazioni a Stabio	G. 1.1.1 - 9	5
Temperatura media e precipitazioni a Lugano	G.	5
Temperatura media e precipitazioni a Locarno	G.	5
Confronto annuale della temperatura media	G. 1.1.10	6
Confronto annuale delle precipitazioni totali	G. 1.1.11	6
Confronto annuale del soleggiamento	G. 1.1.12	6
1.1.2 Sviluppo vegetativo		7
1.1.3 Aspetti fitosanitari		7
1.1.4 Superfici		9
Evoluzione della superficie vitata dal 1995 al 2018	T. 1.1.2	9
Evoluzione della superficie nei distretti 2000 al 2018	T. 1.1.3	9
Evoluzione della superficie del Merlot 1993 al 2018	T. 1.1.4	10
1.1.5 Raccolto		10
Evoluzione della gradazione del Merlot	G. 1.1.13	10
Uve Merlot tassate per distretto 2010 – 2018	T. 1.1.5	11
1.1.6 Prezzi, declassamenti e valore della vendemmia		11
1.1.7 Questionari, certificati, numero di viticoltori e vinificatori		11
Evoluzione del numero di viticoltori dal 1995	T. 1.1.6	12
Numero di viticoltori per superficie gestita	T. 1.1.7	12
Numero di vinificatori per volume elaborato	T. 1.1.8	12
1.2 Limiti di produzione		12
1.3 Classificazione delle uve		13
1.4 Prezzi		14
Prezzi indicativi delle uve rosse al quintale	T. 1.4.1	14
Prezzi indicativi delle uve bianche al quintale	T. 1.4.2	15
2 NUMERO DI CEPPI E SUPERFICI VITATE		16
2.1 Indicazioni generali		16
2.2 Dati per varietà:		16
Cantone Ticino	T. 2.2.1 a/b	16 - 17
Distretti e Mesolcina	T. 2.3.1 - 9	18 - 27

Indice	Tabella N. (T) Grafico N. (G)	Pagina
3	RISULTATI QUANTITATIVI	27
3.1	Quantitativi globali per varietà e categoria:	
	Cantone Ticino	T. 3.1.1 a/b 28 - 29
	Mesolcina	T. 3.1.2 30
	Cantone Ticino + Mesolcina	T. 3.1.3 a/b 31 - 32
	Distretti	T. 3.1.4.1 37 - 57
	Quantitativi tassati globali per gradazione e distretto (Uve Merlot)	T. 3.1.5 58
	Distribuzione uve Merlot in base alla gradazione	G. 3.1.1 59
3.2	Evoluzione delle consegne	
	Kg di uve Merlot tassati per giorno e distretto	G. 3.2.1 59
	Consegne sull'arco della vendemmia, per distretto	T. 3.2.1 60
3.3	Uve americane	61
3.4	Uve rosse vinificate in bianco per Ticino e Mesolcina	61
4	RISULTATI QUALITATIVI	61
4.1	Gradazioni:	
	Gradazioni medie per distretto, varietà e categoria	T. 4.1.1 62 - 66
	Gradazioni medie per distretto dal 1944	T. 4.2.1 67

1. INTRODUZIONE – Novità

La scala dei prezzi delle uve stabilita dall'Interprofessione è stata confermata anche per il 2018. Per il calcolo della media di riferimento si ricorda che sono prese in considerazione solo le uve potenzialmente DOC fino ad una gradazione massima di 22.2 Brix (92.84° Oe). In base a questi parametri, per il merlot la media di riferimento per la determinazione del prezzo base è di 21,2 Brix (88,3° Oe) e a questa gradazione il prezzo base è di Chf 415.- al quintale.

In data 10 luglio 2018, durante la riunione congiunta IVVT e Federviti è stata accettata la proposta dell'Interprofessione per la vendemmia 2018 di una ponderazione con il sistema di Bonus e Malus.

Con un quantitativo di 5.715.000 kg siamo nella media decennale (+1.5%) di conseguenza non viene applicato il sistema di bonus / malus.

Il valore globale della vendemmia 2018 ammonta a 27.6 milioni di franchi, sensibilmente al di sopra rispetto al 2017 con un più 15.9%.

Per le tabelle che seguono si ricorda che:

- i dati riguardanti i quantitativi prodotti si riferiscono sempre alla categoria potenziale di vinificazione ma non è detto che questa e la rispettiva vendita avvengano nella medesima categoria (autodeclassamenti durante o anche dopo la vendemmia);
- i dati dei comuni che hanno conosciuto una fusione sono stati mantenuti separati in base ai vecchi perimetri di detti comuni per permettere un confronto nel tempo;
- i dati dei comuni che in seguito ad una fusione hanno cambiato distretto non sono stati aggregati in base al nuovo perimetro del distretto, bensì raggruppati insieme ai dati dei comuni del vecchio distretto, sempre per permettere un raffronto nel tempo.

1.1 L'annata viticola e alcuni dati generali

1.1.1 Condizioni meteorologiche

L'inverno 2017/18 è stato contrassegnato da abbondanti precipitazioni le quali hanno registrato valori del 100-150% superiori alla norma. La temperatura media dell'inverno in pianura è stata vicina alla norma con un dicembre freddo, un gennaio abbastanza caldo e un febbraio di nuovo prevalentemente freddo. Il soleggiamento è stato deficitario con valori dell'85-95% inferiori alla norma, febbraio è stato il mese più nuvoloso.

Nel 2018 si è verificata la quarta primavera più calda dall'inizio delle misurazioni sistematiche nel 1864, dopo che il 2017 ne aveva fatta segnare la terza più calda. L'inizio della primavera è stato freddo, a Sud delle Alpi è stato registrato uno dei mesi di marzo più freddi degli ultimi 30 anni. Ad un marzo molto freddo ha fatto poi seguito uno dei mesi di aprile più caldi dall'inizio delle misurazioni sistematiche nel 1864. Il periodo di caldo è poi proseguito anche in maggio. Le precipitazioni primaverili hanno registrato valori tra l'80% e il 130% della norma; risalta il numero elevato di giorni con pioggia durante il periodo dal 29 aprile al 13 giugno compreso, dove per un totale di 46 giorni vi sono stati 35 giorni con pioggia. Il soleggiamento è stato deficitario, la stazione di Lugano ha misurato valori dell'89% inferiori rispetto alla norma.

Nel 2018 è stata registrata la terza estate più calda. La temperatura estiva ha superato la norma di 1,9 °C a Lugano. Il soleggiamento è stato superiore alla norma con scarti del 20%. Le precipitazioni sono state scarse soprattutto in giugno e in settembre. Le quantità sono state inferiori del 25% a Lugano.

Il clima di settembre è stato caldo, molto soleggiato e particolarmente secco.

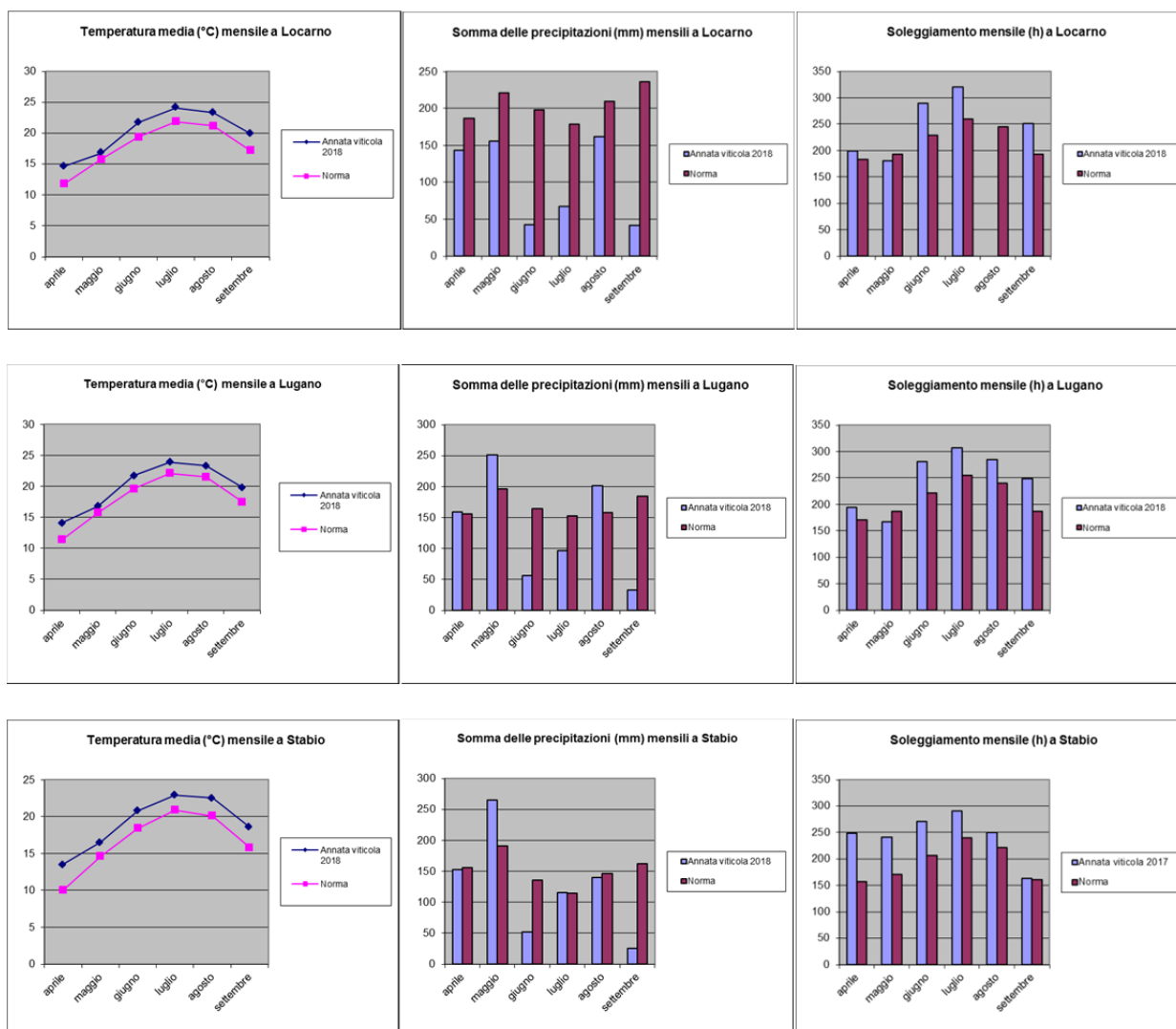
N.B.: nel testo per media è intesa la norma di riferimento di Meteo Svizzera per le tre località periodo 1981-2010. Tutti i dati meteorologici sono stati gentilmente forniti da Meteo Svizzera.

Tabella 1.1.1.: Temperatura media (°C), somma delle precipitazioni (L/m²) e ore di sole durante il periodo vegetativo della vite (aprile-settembre) a Locarno, Lugano e Stabio, tra parentesi i dati del 2017.

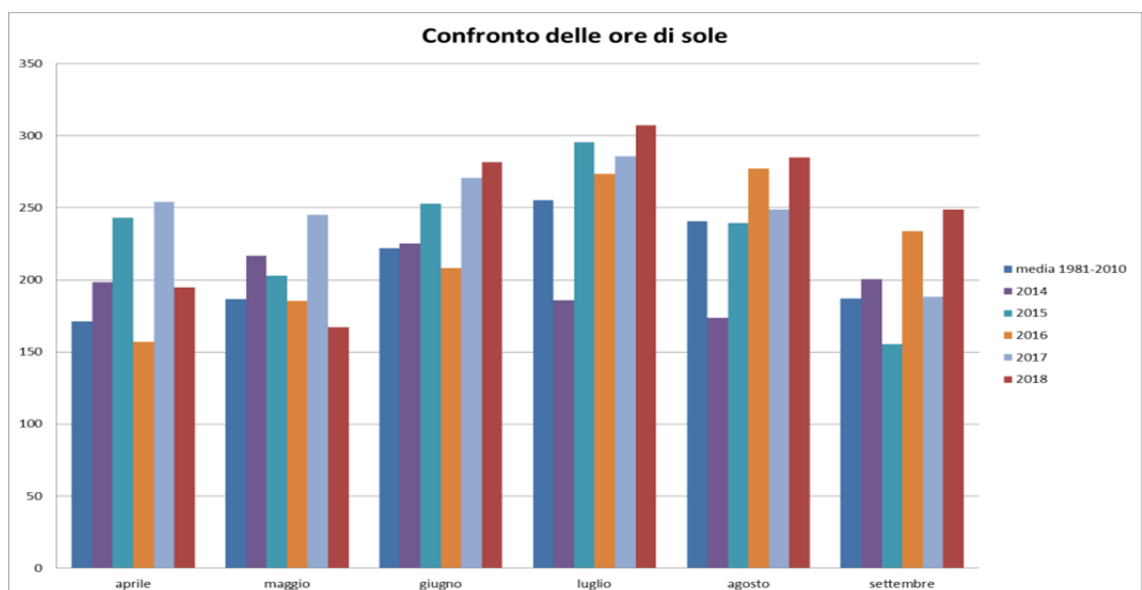
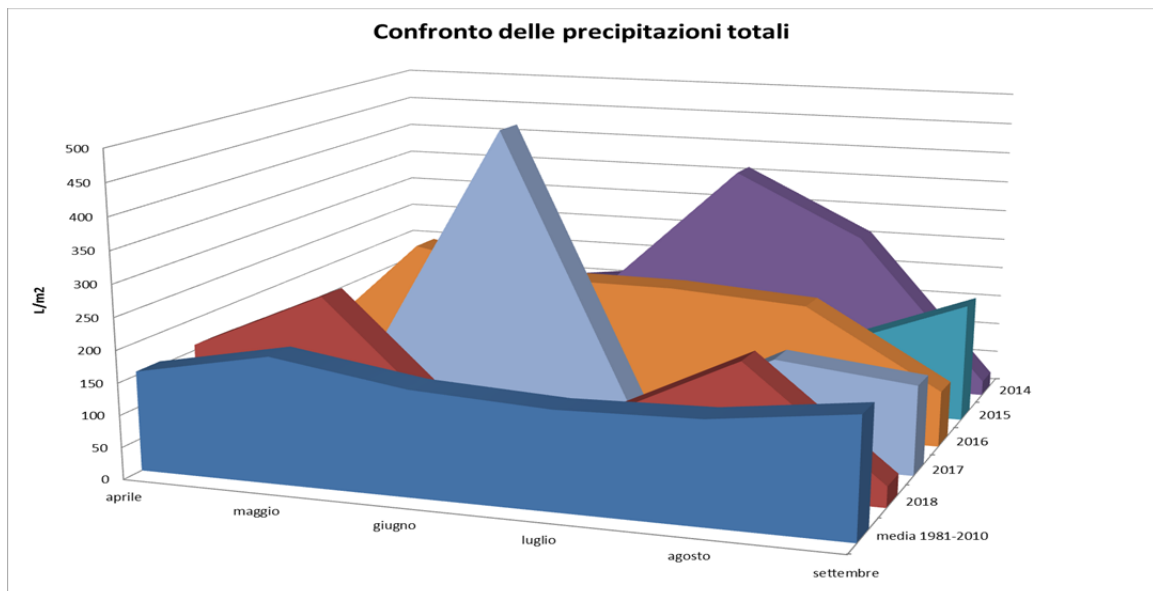
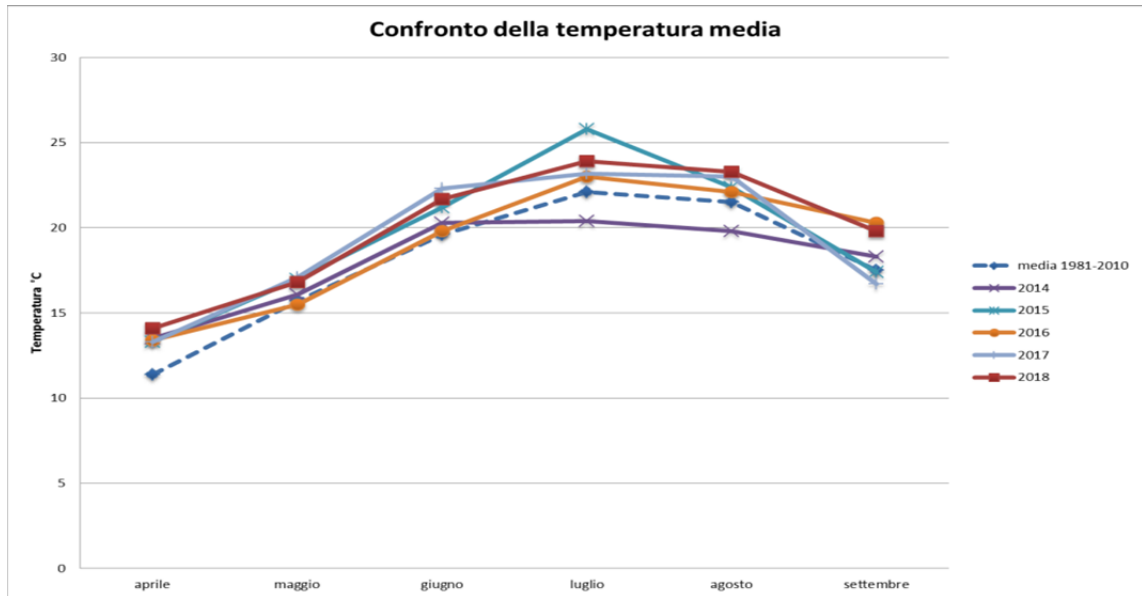
Località	Temperatura media	Somma delle precipitazioni	Soleggiamento
Locarno	20.1 (19.2)	613 (1189)	1241* (1503)
Lugano	19.9 (19.3)	798 (1104)	1484 (1493)
Stabio	19.1 (18.2)	750 (945)	1445 (1464)

* il soleggiamento del mese di agosto non è stato misurato.

Grafici 1.1.1 - 9: Temperatura media, precipitazioni e soleggiamento durante il periodo vegetativo della vite a Locarno, Lugano e Stabio, confronto con la norma 1981-2010.



Grafici 1.1.10 - 12: Confronto annuale di temperatura media, precipitazioni e soleggiamento durante il periodo vegetativo della vite a Lugano.



1.1.2. Sviluppo vegetativo:

Germogliamento tardivo con rapido recupero dello sviluppo della vegetazione.

Le basse temperature e le cospicue precipitazioni di marzo hanno condizionato il germogliamento della vite posticipandolo di circa una settimana rispetto a quello registrato negli scorsi anni. In seguito, grazie alle alte temperature, la vegetazione ha recuperato velocemente il ritardo accumulato in un clima continuamente umido e poco soleggiato; abbiamo riferito in precedenza del periodo di 46 giorni dal 29 di aprile sino al 13 giugno dei quali solamente 11 erano senza precipitazioni. Tra il 6 e l'8 maggio localmente sono avvenute forti grandinate.

“Fioritura bagnata, fioritura fortunata”.

La piena fioritura è apparsa precocemente, in linea con il 2017. La sua durata è stata più lunga rispetto allo scorso anno a causa del clima piovoso e poco soleggiato. L'induzione fiorale è stata ottima grazie alle buone condizioni meteo dello scorso anno, il quale ha determinato infiorescenze grandi con molti fiori che si sono tradotti in un tasso di allegagione buono.

Sviluppo degli acini non precluso dalle scarse precipitazioni.

Le scarse piogge riscontrate durante i mesi di giugno e luglio non ha precluso lo sviluppo degli acini i quali hanno raggiunto le normali dimensioni a inizio maturazione. Nei terreni siccitosi e con poca capacità di ritenzione si sono rese necessarie delle irrigazioni di soccorso. Nella maggior parte dei vigneti, la produttività è stata soddisfacente.

Uve in fase di maturazione avanzata già a metà agosto.

I controlli di maturazione della rete cantonale iniziati a metà agosto mostravano un andamento particolarmente precoce dell'evoluzione della maturazione delle uve, paragonabile a quello riscontrato durante lo scorso anno, ma con qualche grado zuccherino in meno probabilmente dovuto al carico più importante di uva presente nei vigneti.

Le condizioni meteorologiche registrate lo scorso mese di settembre sono state eccezionali: temperature di circa 2°C superiori alla media; precipitazioni dell'80% inferiori e soleggiamento del 30% superiori alla norma. Condizioni che si sono protratte anche in ottobre permettendo una piena maturità delle varietà a maturazione tardiva.

1.1.3 Aspetti fitosanitari

Malattie crittogamiche

La situazione fitosanitaria nel 2018 è stata delicata e di non sempre facile interpretazione. Il mese di marzo molto freddo ha permesso il contenimento di molti fitofagi alcuni dei quali hanno potuto riprendersi nei mesi successivi con il passaggio a tempo più caldo.

I mesi di aprile, maggio e giugno con temperature nettamente al di sopra della media, assieme ad una costante bagnatura fogliare (22-24 giorni di pioggia nel mese di maggio) in uno stadio fenologico della vite particolarmente sensibile, hanno determinato già ad inizio stagione attacchi di peronospora sia su foglia che su grappolo. Le prime infezioni primarie sono avvenute già alla fine di aprile con le prime sporulazioni osservate a inizio maggio. Il clima sfavorevole e la difficoltà a trovare condizioni ottimali per effettuare i trattamenti hanno portato in alcune parcelle a perdite considerevoli prossime al 100%. Le viti allevate a pergola sono state particolarmente interessate dalla malattia. Le temperature si sono

mantenute elevate anche nei mesi di luglio e agosto ma la diminuzione degli eventi piovosi e il passaggio a stadi fenologici della vite meno sensibili hanno determinato un graduale calo della pressione degli attacchi di peronospora. A livello cantonale il danno dovuto ad attacchi di peronospora, sebbene abbia inciso sulla quantità di uva prodotta, è stato più contenuto ed è stato almeno parzialmente compensato dalla produttività generalmente abbondante delle piante.

L'umidità che ha caratterizzato la prima parte della stagione ha favorito in alcuni vigneti la comparsa di black-rot che tuttavia si è manifestato generalmente su foglie risparmiando i grappoli. Anche nei vigneti colpiti in modo importante durante la stagione precedente i problemi sono stati generalmente contenuti.

Ad eccezione del periodo di fine maggio/inizio giugno la pressione di oidio si è mantenuta bassa e in generale la malattia non ha creato particolari problemi. Attacchi sporadici che hanno richiesto interventi specifici a base di zolfo si sono verificati in alcune zone del Cantone soprattutto su varietà sensibili alla malattia.

Le temperature molto calde e la scarsità di precipitazioni nella seconda ed ultima parte della stagione hanno determinato condizioni di stress idrico che hanno reso necessari in alcuni casi interventi irrigui di soccorso. Questa condizione di scompenso fisiologico ha determinato ingiallimenti fogliari, seccumi e il manifestarsi di malattie del legno, come il mal dell'esca, che si sono rivelate spesso anche nella loro forma repentina (colpo apoplettico).

Flavescenza dorata

Il monitoraggio in campo di *Scaphoideus titanus* e il supporto decisionale PreDiVine hanno permesso di definire la strategia di lotta contro il vettore della flavescenza dorata (FD) e di posizionare il primo trattamento specifico a base di buprofezin nella prima decade di giugno. I monitoraggi e i prelievi di piante sintomatiche, grazie anche alla collaborazione con i viticoltori, hanno ratificato la situazione epidemiologica comprovando come la FD sia ancora ben presente, ad eccezione di alcune zone marginali, in tutto il territorio cantonale su diversi vitigni, comprese le uve americane che si sono confermate molto sensibili. Le analisi effettuate hanno contribuito a confermare la presenza di legno nero (BN), un'altra malattia da fitoplasmii, in diverse zone del cantone e in particolar modo nella Valle di Blenio e nella Valle Leventina.

Tignole

Non sono state registrate importanti infestazioni di Lobesia botrana e Eupoecilia ambiguella, tignoletta e tignola della vite, e trattamenti specifici con insetticidi non si sono resi necessari se non in casi sporadici e in zone con maggiore presenza del fitofago. Le alte temperature stagionali possono aver contribuito a ridurre la presenza dell'insetto a causa del possibile effetto sulla mortalità degli adulti e la fertilità. Grazie alla collaborazione tra Federviti e Consulenza agricola cantonale, in una zona vitata tra Biasca e la bassa Leventina è stata sperimentata con successo la lotta biologica con feromoni.

Drosophila suzukii

Le popolazioni di *Drosophila suzukii*, grazie al clima caldo e asciutto che ha caratterizzato i mesi di luglio e agosto, sono sempre state contenute. Le prime ovideposizioni su vigneti sensibili sono state segnalate a metà agosto, ma la percentuale di acini colpiti non ha generalmente raggiunto livelli allarmanti. Solo su alcune varietà precoci sensibili, in alcuni vigneti a pergola, in vigneti in prossimità di boschetti o in coltura promiscua con piante da frutta si sono resi necessari interventi di lotta con i prodotti omologati.

***Halymorpha halys* (cimice marmorata)**

A causa della potenziale pericolosità per la vite, sono stati fatti monitoraggi e sono state raccolte segnalazioni sulla presenza di *Halymorpha Halys* (Hh), cimice di origini asiatiche estremamente polifaga. Le popolazioni sono state sempre contenute durante l'estate e non sono stati registrati danni su vite attribuibili all'insetto. La cimice non ha recato particolari problemi neppure durante la fase della vendemmia. Dalla fine del mese di settembre importanti infestazioni di Hh sono state segnalate in diverse zone del Cantone, soprattutto in prossimità di abitazioni e manufatti, luoghi di svernamento degli adulti.

***Popillia japonica* (coleottero giapponese)**

Popillia japonica (Pj) è un coleottero di origine asiatica simile al comune maggiolino degli orti. Un importante focolaio è presente in territorio italiano, nella zona di Varese, e si estende fino a ridosso dei confini cantonali. È estremamente polifago e nelle zone colpite arreca seri danni alle piante di vite provocando importanti defogliazioni. È un organismo di quarantena per il quale è obbligatoria la notifica al servizio fitosanitario. A causa della pericolosità anche per il settore viticolo sono stati fatti monitoraggi nelle potenziali zone di ingresso. Nel corso di questa stagione un individuo di Pj è stato trovato in un vigneto nella zona di Stabio. Altri adulti di Pj sono stati catturati con trappole attrattive, mentre non sono stati trovati individui nei terreni e nei boschetti circostanti.

1.1.4 Superfici

La superficie vitata totale ammonta a 1'093 ettari di cui l'80% circa sempre ancora riservato al Merlot.

Tabella 1.1.2: Evoluzione della superficie vitata globale in ettari dal 1995 al 2018

Varietà	1995	2000	2005	2010	2013	2014	2015	2016	2017	2018
Merlot	764	813	839	834	862	872	878	877	873	873
Tutte	900	980	1037	1042	1076	1090	1097	1096	1092	1093

Se si osserva però l'evoluzione dal 2000, si constata come in tutti i distretti vi sia stato un aumento, più o meno marcato, mentre che nella valle di Blenio si constata una diminuzione delle superfici vitate del 12% circa e del 4,5% nel Bellinzonese.

Tabella 1.1.3: Evoluzione della superficie vitata in m² nei distretti dal 2000 al 2018

Anno e distretto	2000	2005	2010	2015	2017	2018	Differenza %	Differenza %	Differenza %
	m2	m2	m2	m2	m2		2000-2018	2010-2018	2017-2018
Mendrisio	3'385'008	3'617'462	3'640'994	4'019'062	4'067'585	4'057'037	19.85	11.43	-0.26
Lugano	1'509'879	1'779'818	1'827'115	1'957'475	1'956'454	1'968'014	30.34	7.71	0.59
Locarno	1'789'151	1'841'262	1'886'215	1'876'685	1'852'425	1'863'156	4.14	-1.22	0.58
V. Maggia	86'096	113'143	113'643	120'977	120'649	124'155	44.21	9.25	2.91
Bellinzona	1'965'923	1'963'601	1'895'405	1'915'796	1'879'644	1'875'599	-4.59	-1.04	-0.22
Riviera	322'649	336'824	332'355	332'214	324'421	314'419	-2.55	-5.40	-3.08
Blenio	487'125	464'456	452'878	450'615	435'034	429'562	-11.82	-5.15	-1.26
Leventina	252'136	257'005	269'355	302'505	289'149	289'357	14.76	7.43	0.07
Totale	9'797'967	10'373'571	10'417'960	10'975'329	10'925'361	10'921'299	11.46	4.83	-0.04

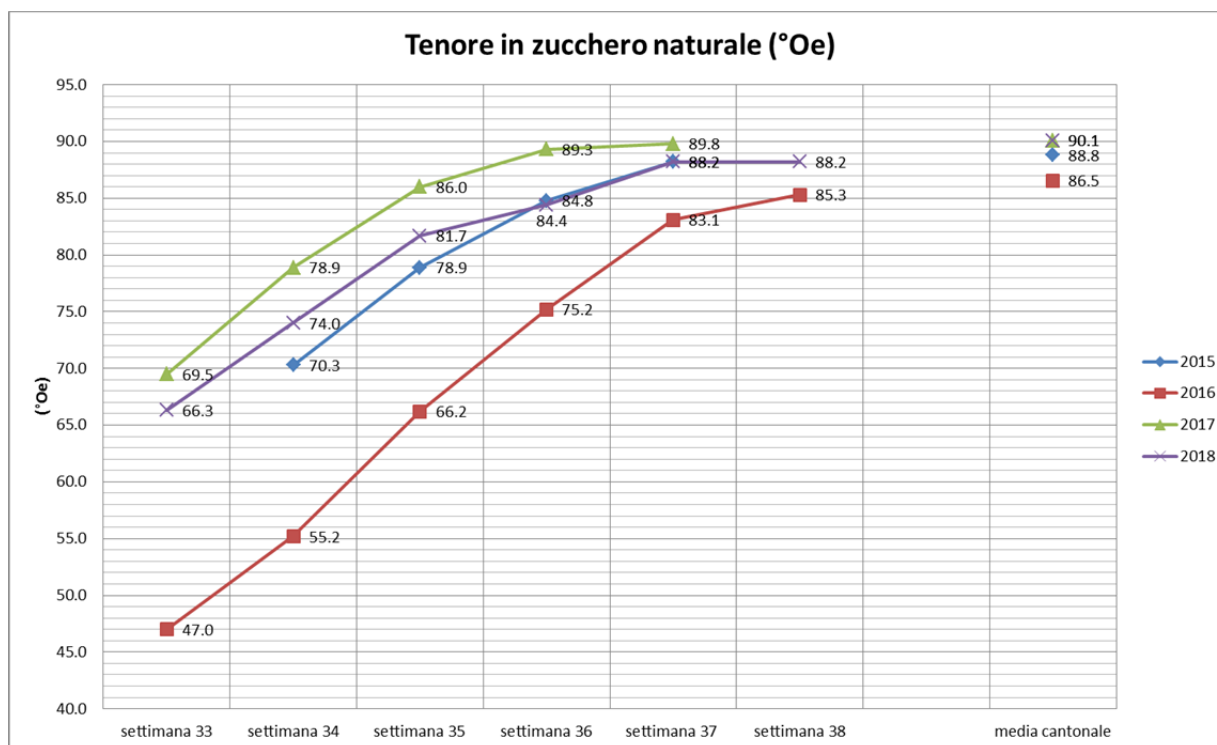
Tabella 1.1.4: Evoluzione della superficie vitata delle uve Merlot in m² nei distretti dal 1993 al 2018

Distretto	m ² nel 1'993	m ² nel 2'000	m ² nel 2'010	m ² nel 2'015	m ² nel 2'016	m ² nel 2'017	m ² nel 2'018	% del distretto	mod. 1993-2018	mod. 2000-2018	mod. 2017-2018
Mendrisio	2'627'173	2'831'103	2'962'130	3'271'828	3'290'670	3'325'266	3'318'223	37.9	26.30	17.21	-0.21
Lugano	965'936	1'113'150	1'301'105	1'394'751	1'410'025	1'384'473	1'385'906	15.9	43.48	24.50	0.10
Locarno	1'420'415	1'509'105	1'534'233	1'527'404	1'519'645	1'502'811	1'512'903	17.3	6.51	0.25	0.67
V. Maggia	41'909	45'319	45'391	48'823	48'733	48'673	50'760	0.6	21.12	12.01	4.29
Bellinzona	1'608'603	1'720'718	1'613'133	1'647'832	1'624'578	1'616'905	1'605'631	18.4	-0.18	-6.69	-0.70
Riviera	271'430	293'666	297'026	293'234	290'809	283'853	314'419	3.6	15.84	7.07	10.77
Blenio	399'306	405'917	368'210	361'682	359'689	345'549	337'485	3.9	-15.48	-16.86	-2.33
Leventina	184'679	209'371	213'779	233'085	224'226	221'051	218'526	2.5	18.33	4.37	-1.14
Totali	7'519'451	8'128'349	8'335'007	8'778'639	8'768'375	8'728'581	8'743'853	100.0	16.28	7.57	0.17

1.1.5 Raccolto

Le condizioni meteo hanno permesso di raccogliere uve con buone gradazioni, tant'è che le varietà precoci sono state vendemmiate verso il 20 agosto, seguite dalle bianche verso il 30 di agosto. I primi quantitativi di Merlot destinati alla vinificazione in bianco sono stati raccolti verso fine agosto, mentre il grosso è stato raccolto intorno al 20 settembre.

Grafico 1.1.13: Evoluzione della gradazione zuccherina del Merlot misurato nella rete cantonale per il controllo dell'evoluzione della maturazione. (°Oe= gradi Oechsle; i controlli terminano con l'inizio della vendemmia).



La gradazione media di tutte le uve Merlot tassate si attesta quindi a 21,2 Brix (88.3° Oechsle), leggermente superiore alla media dei 10 anni precedenti che è di 21 Brix (87° Oechsle).

Tabella 1.1.5: Uve Merlot tassate per distretto 2011 – 2018 e media decennale

Merlot	kg	Kg	kg	kg	kg	kg	kg	kg	kg	%	%
Anno	2011	2012	2013	2014	2015	2016	2017	2018	Ø	diff.	diff.
									2011-2017	su Ø	su '17
Mendrisio	2'219'817	2'457'150	2'763'921	2'286'529	1'829'972	2'644'612	2'052'173	2463699	2'322'025	5.75	16.70
Lugano	637'085	739'645	718'668	560'360	550'278	718'547	601'092	706652	646'525	8.51	14.94
Locarno	1'170'160	1'042'754	1'041'298	929'240	900'790	1'140'820	788'780	1028661	1'001'977	2.59	23.32
V. Maggia	20'148	24'625	26'819	22'993	18'046	29'834	19'298	25923	23'109	10.86	25.56
Bellinzona	1'053'313	1'045'501	1'095'902	894'974	838'172	1'053'568	877'860	983625	979'899	0.38	10.75
Riviera	232'220	262'713	246'925	220'442	206'007	228'115	190'549	191479	226'710	-18.40	0.49
Blenio	231'016	287'241	258'775	238'113	212'167	275'951	214'361	206206	245'375	-19.00	-3.95
Leventina	157'908	162'197	159'273	174'531	143'888	156'616	144'767	114413	157'026	-37.24	-26.53
Totale	5'721'667	6'021'826	6'311'581	5'327'182	4'699'320	6'248'063	4'888'880	5'720'658	5'602'646	2.06	14.54

1.1.6 Prezzi, declassamenti e valore della vendemmia

Per il calcolo della media determinante per la definizione del prezzo delle uve rimandiamo a quanto già specificato nei rapporti della vendemmia degli anni precedenti. In base a questi parametri (solo uve di Ia, da 17.6 Brix a 22.2 Brix compresi per le uve Merlot) la gradazione media determinante per il prezzo base delle uve Merlot è stata di 21,2 Brix (88.3 ° Oe) e il prezzo base per questa media è rimasto di fr. 415.-/q.

La scala dei prezzi definita dall'Interprofessione della vite e del vino ticinesi (IVVT) anche per il 2018 è rimasta invariata e il dettaglio dei prezzi di riferimento pagati per ogni gradazione e vitigno è riportato nelle tabelle “prezzi indicativi delle uve” che seguono.

Grazie alla meteo favorevole dell'estate non vi sono partite di uva declassate per il mancato raggiungimento delle gradazioni minime previste per la produzione di vini DOC. Relativamente pochi anche i quantitativi declassati per il superamento del limite di produzione, segnatamente 683 q di uve Merlot, che corrispondono allo 1.2% circa della produzione globale di questa varietà.

Con un quantitativo di 5'722'000 kg siamo nella media decennale (+1.5%).

Il valore globale della vendemmia 2018 ammonta a 27.6 milioni di franchi, sensibilmente al di sopra rispetto al 2017 con un più 15.9%.

1.1.7 Questionari, certificati di produzione, numero di viticoltori e vinificatori

Il numero totale di certificati di produzione spediti è di 8'017 unità. Di questi certificati, 341 concernevano la Mesolcina e 7'676 il Ticino. I vinificatori sono 314.

Gli attestati ricevuti riguardavano 15'127 pesate.

I viticoltori con vigneti in Ticino sono 2'718, quelli con vigneti in Mesolcina sono 137, per un totale di 2'855 viticoltori che hanno annunciato un vigneto.

Tabella 1.1.6: Evoluzione del numero di viticoltori dal 1995

numero viticoltori con viti:	1995	2000	2005	2010	2012	2013	2014	2015	2016	2017	2018
in Ticino	3788	3743	3646	3321	3239	3154	3077	2979	2862	2770	2718
in Mesolcina	227	217	209	162	165	161	159	157	146	137	137
Totale	4027	3978	3869	3506	3429	3341	3265	3162	3032	2933	2855
Diff. sull'anno prima		-1.22	-1.53	-1.27	-1.26	-2.56	-2.27	-3.15	-4.11	-3.27	-2.70

Tabella 1.1.7: Numero di viticoltori per superficie gestita in Ticino – 2018

viticoltori con	<1000 m ²	1000 a 2000 m ²	2000 a 3000 m ²	3000 a 4000 m ²	4000 a 5000 m ²	5000 a 10000 m ²	>10000 m ²	Tot. Ticino
viticoltori	1'401	606	201	132	66	119	192	2'717
Sup. tot. in m ²	704'207	855'474	493'602	456'247	298'210	824'033	7'227'438	10'859'211
m ² / viticoltore	503	1412	2456	3456	4518	6925	37643	3997
% della sup.	6.5	7.9	4.5	4.2	2.7	7.6	66.6	100.0
% dei viticoltori	51.6	22.3	7.4	4.9	2.4	4.4	7.1	100.0

Tabella N. 1.1.8: Numero di vinificatori di uve ticinesi e mesolcinesi per volume elaborato

uva trasformata		NUMERO VINIFICATORI PER ANNO											
da kg	a kg	2007	2008	2009	2010	2011	2012	2013	2014	2015	2016	2017	2018
0	1'000	85	90	77	84	98	100	89	108	112	91	114	95
1'001	5'000	109	90	103	100	95	104	121	93	100	101	84	86
5'001	10'000	26	21	32	32	33	26	26	27	26	24	22	19
10'001	20'000	21	17	19	17	15	13	20	17	20	22	19	23
20'001	30'000	7	11	14	13	16	14	10	10	11	13	10	12
30'001	40'000	5	7	3	6	8	7	9	5	6	3	9	6
40'001	50'000	7	4	8	8	5	6	4	3	4	5	1	7
50'001	100'000	6	5	8	6	4	7	7	8	4	8	6	3
100'001	500'000	9	8	8	8	9	6	7	6	7	6	7	5
>	500'000	3	2	5	4	4	5	5	5	4	6	4	7
Totale		278	255	277	278	287	288	298	282	294	279	276	263

1.2 Limiti di produzione

Per il 2018 i limiti di produzione rimangono invariati:

DOC rosse	1,0 kg/m ²	più una tolleranza del 5 %
DOC bianche	1,2 kg/m ²	nessuna tolleranza
IGT rosse	1,6 kg/m ²	nessuna tolleranza
IGT bianche	1,8 kg/m ²	nessuna tolleranza
VdT rosse e bianche	senza limite	VdT = Vino da tavola

1.3 Classificazione delle uve

Gli altri principi generali per la classificazione delle uve non sono mutati e si basano:

- sul vitigno,
- sulla gradazione e
- sul rispetto dei limiti di produzione.

Vitigni

Elenco dei vitigni ammessi alla produzione di vini DOC:

Rossi: Bondola, Cabernet Franc, Cabernet Sauvignon, Carminoir, Diolinoir, Divico, Galotta, Gamaret, Garanoir, Marselan, Merlot, Petit Verdot, Pinot Nero e Syrah;

Bianchi: Chardonnay, Chasselas, Doral, Johanniter, Kerner, Müller Thurgau, Pinot Bianco, Pinot Grigio, Sauvignon Bianco, Sauvignon Grigio, Semillon e Viognier.

Ad eccezione dei vitigni elencati nell'allegato del Regolamento sulla viticoltura (Americane, Clinton, Noah, ...), si ricorda che tutte le varietà possono essere usate per il taglio dei vini DOC fino ad un massimo del 10%, a condizione che siano rispettati i limiti di produzione (nessuna tolleranza) e le gradazioni minime previsti per i vini DOC di medesimo colore e che l'uso a tale fine sia annunciato nelle dichiarazioni della vendemmia.

Per la produzione di vini IGT "normali" sono ammesse tutte le varietà di uva, mentre che per i vini IGT a denominazione tradizionale propria "nostrano" non possono essere usati quelli figuranti nell'allegato del Regolamento sulla viticoltura.

Nelle tabelle che seguono, per alcuni vitigni IGT di cui i produttori non conoscono il nome esatto della varietà, si sono usati i seguenti termini:

varietà europee: bianche o rosse europee non definite di Ila
uve interspecifiche: bianche o rosse ibridi / PD (americane)
uve distillate: bianche o rosse da acquavite (se non tassate)

Gradazioni minime

Le gradazioni minime valide per il 2018 sono le seguenti:

Uve	categoria DOC	categoria IGT	categoria VdT
Merlot e Bondola	17,6 Brix	15,2 Brix	14,4 Brix
Altre uve rosse	18,0 Brix	15,2 Brix	14,4 Brix
Chasselas	15,8 Brix	14,4 Brix	13,6 Brix
Altre uve bianche	16,0 Brix	14,4 Brix	13,6 Brix

Uve che non raggiungono i minimi per produrre dei vini da tavola o per le quali non è stata determinata la percentuale Brix non possono essere vinificate. I quantitativi dichiarati (generalmente americane) prive del certificato di produzione, non sono più stati ripresi nelle tabelle che seguono.

2 NUMERO DI CEPPI E SUPERFICI VITATE

2.1 Indicazioni generali

Nelle tabelle 2.2 e 2.3 che seguono, vengono riportati i dati concernenti le superfici vitate e il numero dei ceppi. Si ricorda che per il computo delle superfici vitate vengono presi i seguenti valori massimi: 3 m² per ceppo a filare e 4 m² per ceppo a pergola.

Si sottolinea che le superfici produttive vengono calcolate in base ad una ripartizione proporzionale delle superfici occupate dai ceppi secondo la loro età: ceppi con meno di 1 anno non danno superficie produttiva, mentre la superficie occupata da quelli da 1 a 2 anni viene computata solo nella misura del 50%. Nelle tabelle che seguono, oltre ai dati relativi al numero di ceppi coltivati suddivisi per varietà e forma di allevamento, vengono indicate le superfici totali computate secondo i massimi sopra indicati, nonché quelle produttive, il tutto per Cantone e distretti.

2.2 Dati per varietà

Tabella N. 2.2.1a - Numero di ceppi e superfici vitate - totale Cantone Ticino - bianche

VARIETA' BIANCHE	Ceppi a filare			Ceppi a pergola			Totale Ceppi	Sup. computabili m2	
	1° anno	2° anno	3° anno e più	1° anno	2° anno	3° anno e più		produttive	totali
CHARDONNAY	2220	1524	213776	0	0	34	217554	412836	418827
CHASSELAS	318	19	14180	0	0	87	14604	26192	26835
DORAL	0	664	5963	0	0	0	6627	11869	12094
JOHANNITER	0	576	14185	0	0	30	14791	32143	32622
KERNER	0	0	13583	0	0	60	13643	32274	32274
MÜLLER THURGAU / RIESLING X SYLVANER	0	0	9006	0	0	0	9006	17885	17885
PINOT BIANCO	0	0	3910	0	0	0	3910	7125	7125
PINOT GRIGIO	0	0	6699	0	0	0	6699	14394	14394
SAUVIGNON BIANCO	1470	1459	87850	0	0	8	90787	173446	177323
SAUVIGNON GRIGIO	0	85	1782	0	0	0	1867	3980	4090
SEMILLON	123	0	10523	0	0	0	10646	18809	19054
VIOGNIER	0	0	20611	0	0	0	20611	35542	35625
Totale bianche da I°	4'131	4'327	402'068	0	0	219	410'745	786'495	798'148
ALVARINHO	0	0	400	0	0	0	400	929	929
ARVINE	0	0	300	0	0	0	300	381	381
BIANCHE EUROPEE NON DEFINITE IIA	0	0	197	0	0	0	197	558	558
BIANCHE IBRIDI / PD (AMERICANE)	169	75	1528	0	0	285	2057	4081	4424
BRONNER	0	0	1010	0	0	0	1010	2372	2372
CABERNET BLANC	0	0	904	0	0	180	1084	1899	1899
COMPLETER	0	200	2360	0	0	0	2560	6197	6439
FRIULANO	0	0	200	0	0	0	200	308	308
GEWÜRZTRAMINER	0	0	3692	0	0	0	3692	5899	5899
LILIORILA	0	0	450	0	0	0	450	1013	1013
MOSCATO BIANCO	0	0	891	0	0	0	891	1175	1175
MOSCATO GIALLO	0	0	165	0	0	0	165	347	347
MUSCARIS	0	570	936	0	0	0	1506	2260	2810
SAUVIGNON SOYHIRES (VB 32 - 07)	0	0	1615	0	0	0	1615	2990	2990
SAVAGNIN BIANCO / PAIEN / HEIDA	199	0	1100	6	0	0	1305	2682	3203
SCHEUREBE	0	0	300	0	0	0	300	389	389
SEYVAL BIANCO	0	0	340	0	0	0	340	1016	1016
SOLARIS	0	0	6780	0	0	0	6780	14092	14092
SOUVIGNIER GRIGIO	0	0	1757	0	0	253	2010	4732	4732
SYLVANER	0	0	100	0	0	0	100	225	225
TOCAI	0	0	400	0	0	0	400	510	510
UD-34.113 - SORELI	0	0	600	0	0	0	600	765	765
VB CAL 6 - 04	0	0	2747	0	0	0	2747	4032	4032
Totale bianche da II°	368	845	28'772	6	0	718	30'709	58'852	60'508
Totale bianche	4'499	5'172	430'840	6	0	937	441'454	845'347	858'656

Tabella N. 2.2.1b - Numero di ceppi e superfici vitate - totale Cantone Ticino – rosse

VARIETA' ROSSE	Ceppi a filare			Ceppi a pergola			Totale Ceppi	Sup. computabili m2	
	1° anno	2° anno	3° anno e più	1° anno	2° anno	3° anno e più		produttive	totali
BONDOLA	27	262	14218	11	0	297	14815	36062	36431
CABERNET FRANC	0	83	51855	0	0	0	51938	99595	99678
CABERNET SAUVIGNON	0	225	54313	0	0	510	55048	106172	106386
CARMINOIR	0	63	10277	0	0	0	10340	20780	20859
DIOLINOIR	0	0	4665	0	0	0	4665	10745	10745
DIVICO	327	30	3976	0	0	0	4333	8667	9210
GALOTTA	0	100	4943	0	0	0	5043	10389	10489
GAMARET	50	12	54025	0	0	0	54087	102025	102131
GARANOIR	0	0	233	0	0	0	233	477	477
MARSELAN	78	300	7204	0	0	0	7582	13448	13890
MERLOT	14499	15586	3439994	90	211	78145	3548525	7701044	7747864
PETIT VERDOT	0	500	9474	0	0	0	9974	18343	19093
PINOT NERO	47	1839	33370	0	0	721	35977	73822	75172
SYRAH	0	100	10860	0	0	0	10960	20953	21092
Totale rosse da I°	15'028	19'100	3'699'407	101	211	79'673	3'813'520	8'222'522	8'273'517
ALICANTE BOUSCHET	0	0	666	0	0	0	666	1134	1134
ANCELOTTA	0	0	2328	0	0	0	2328	4156	4156
ARINARNOA	0	0	7436	0	0	0	7436	12801	12801
BARBERA	0	0	1175	0	0	0	1175	2198	2198
CABERNET CORTIS	0	0	200	0	0	0	200	310	310
CABERNET JURA	0	0	2187	0	0	410	2597	6970	6970
CABERNET NOIR (VB 91 - 26 - 04)	0	0	1350	0	0	0	1350	2726	2726
CABERTIN (VB 91 - 26 - 18)	0	0	530	0	0	0	530	1170	1170
CALADOC	0	0	1200	0	0	0	1200	1144	1144
CARMENERE	0	0	535	0	0	0	535	763	763
CHAMBOURCIN	0	0	5264	0	0	300	5564	15389	15389
CHANCELLOR	0	0	635	0	0	0	635	1742	1742
DE CHAUNAC (SEIBEL 9549)	0	0	40	0	0	0	40	94	94
EGIODOLA	0	0	511	0	0	0	511	729	729
FERRADOU (BX 81-83)	0	25	3462	0	0	0	3487	5460	5492
FREISA	0	0	94	0	0	15	109	306	306
GAMARELLO	0	0	330	0	0	0	330	759	759
IRAC 2060 (BRONNER X GAMARET)	0	0	185	0	0	0	185	460	460
ISABELLA	0	0	2719	0	0	263	2982	8834	8834
KATAWBA	42	1	353	0	0	82	478	1363	1490
LEON MILLOT	0	0	100	0	0	0	100	235	235
MADERA	0	0	0	0	0	15	15	43	43
MALBEC	0	0	1720	0	0	0	1720	3639	3639
MARECHAL FOCH	0	63	3766	0	0	0	3829	9497	9569
MERELLO	0	0	125	0	0	0	125	217	217
NEBBIOLO	0	0	3790	0	0	1	3791	7335	7335
NEROLO	0	0	582	0	0	0	582	969	969
PRIOR	0	0	990	0	0	0	990	1958	1958
REGENT	0	0	1350	0	0	0	1350	3131	3131
ROSSE EUROPEE NON DEFINITE IIA	10	0	1444	1	0	3	1458	3315	3345
ROSSE IBRIDI / PD (AMERICANE)	287	105	16708	17	0	6230	23347	63913	64502
SEIBEL	0	0	13	0	0	0	13	39	39
TANNAT	0	0	894	0	0	0	894	1601	1601
UD-31.103 - MERLOT KHERSUS	0	0	600	0	0	0	600	919	919
UD-31.120 (EARLY MERLOT ?)	0	0	600	0	0	0	600	919	919
UD-31.125 - MERLOT KHORUS	0	0	1130	0	0	0	1130	1870	1870
UD-32.078 - CABERNET VOLOS	400	400	600	0	0	0	1400	1519	3319
UD-58.083 - CABERNET EIDOS	0	0	330	0	0	0	330	914	914
VB 91 - 26 - 25	0	0	3460	0	0	0	3460	6507	6507
VB 91 - 26 - 26	0	150	1318	0	0	0	1468	3870	4019
VB 91 - 26 - 27	0	0	700	0	0	0	700	1423	1423
VB 91 - 26 - 29	0	0	300	0	0	0	300	496	496
VB CAL 1 - 15	100	150	0	0	0	0	250	148	495
VB CAL 1 - 28	50	0	210	0	0	0	260	428	527
VB JURA 25	0	0	300	0	0	0	300	496	496
Totale rosse da II°	889	894	72230	18	0	7319	81350	183909	187154
Totale rosse	15'917	19'994	3'771'637	119	211	86'992	3'894'870	8'406'431	8'460'671
Totale rosse	15'917	19'994	3'773'965	119	211	86'992	3'897'198	8'410'587	8'464'827
Totale bianche	4'499	5'172	430'840	6	0	937	441'454	845'347	585'656
Totale rosse + bianche	20'416	25'166	4'204'805	125	211	87'929	4'338'652	9'255'934	9'050'483

Tabella N. 2.3.1 - Numero di ceppi e superfici vitate per distretto – Bellinzona

Distretto	Ceppi a filare			Ceppi a pergola			Totale	S. computabili m2		
	Varietà	1° anno	2° anno	3° anno e +	1° anno	2° anno	3° anno e +	Ceppi	Produt.	totali
Bellinzona										
CHARDONNAY	16	128	20371	0	0	34	20549	46708	46899	
CHASSELAS	0	0	200	0	0	0	200	373	373	
DORAL	0	0	2115	0	0	0	2115	4088	4088	
JOHANNITER	0	0	570	0	0	30	600	1214	1214	
PINOT GRIGIO	0	0	378	0	0	0	378	1134	1134	
SAUVIGNON BIANCO	0	150	6974	0	0	8	7132	15251	15412	
Totale bianche da I°	16	278	30608	0	0	72	30974	68768	69120	
BONDOLA	1	2	4505	0	0	0	4508	10524	10529	
CABERNET FRANC	0	34	4682	0	0	0	4716	8288	8319	
CABERNET SAUVIGNON	0	0	5340	0	0	0	5340	10238	10238	
CARMINOIR	0	0	2752	0	0	0	2752	5124	5124	
DIOLINOIR	0	0	650	0	0	0	650	1950	1950	
DIVICO	327	30	621	0	0	0	978	1238	1781	
GALOTTA	0	0	650	0	0	0	650	1802	1802	
GAMARET	0	0	5895	0	0	0	5895	10572	10572	
GARANOIR	0	0	35	0	0	0	35	58	58	
MARSELAN	0	0	2550	0	0	0	2550	4737	4737	
MERLOT	3710	3538	561818	38	10	4431	573545	1346733	1358196	
PETIT VERDOT	0	0	36	0	0	0	36	84	84	
PINOT NERO	30	0	3505	0	0	39	3574	9299	9379	
Totale rosse da I°	4'068	3'604	593'039	38	10	4'470	605'229	1'410'647	1'422'769	
BIANCHE EUROPEE NON DEFINITE IIA	0	0	10	0	0	0	10	29	29	
MUSCARIS	0	0	500	0	0	0	500	857	857	
SEYVAL BIANCO	0	0	375	0	0	0	375	924	924	
SOLARIS	0	0	20	0	0	0	20	56	56	
SOUVIGNIER GRIGIO	0	0	205	0	0	0	205	484	484	
SAUVIGNON SOYHIERES (VB 32 – 07)	0	0	700	0	0	0	700	1200	1200	
VB CAL 6 - 04	0	0	770	0	0	0	770	1499	1499	
Totale bianche da II°	0	0	2580	0	0	0	2580	5049	5049	
ARINARNOA	0	0	1508	0	0	0	1508	3'021	3'021	
BARBERA	0	0	250	0	0	0	250	445	445	
CABERNET CORTIS	0	0	200	0	0	0	200	310	310	
CABERNET NOIR (VB 91- 26 - 04)	0	0	350	0	0	0	350	826	826	
CABERTIN (VB 91- 26 - 18)	0	0	360	0	0	0	360	849	849	
CHAMBOURCIN	0	0	280	0	0	0	280	766	766	
ISABELLA	0	0	400	0	0	0	400	1096	1096	
MALBEC	0	0	280	0	0	0	280	470	470	
NEBBIOLO	0	0	130	0	0	1	131	360	360	
PRIOR	0	0	990	0	0	0	990	1958	1958	
REGENT	0	0	200	0	0	0	200	310	310	
ROSSE EUROPEE NON DEFINITE IIA	0	0	20	0	0	0	20	25	25	
ROSSE IBRIDI/ PD (AMERICANE)	0	0	4'874	0	0	294	5'168	14'344	14'344	
VB 91- 26 - 25	0	0	390	0	0	0	390	866	866	
VB 91- 26 - 26	0	150	100	0	0	0	250	346	495	
VB CAL 1- 15	100	150	0	0	0	0	250	148	495	
VB CAL 1- 28	50	0	180	0	0	0	230	356	455	
Totale rosse da II°	150	300	10'512	0	0	295	11'257	26'496	27'091	
Totale bianche	16	278	33'188	0	0	72	33'554	73'817	74'169	
Totale rosse	4'218	3'904	603'551	38	10	4'765	616'486	1437'143	1449'860	
Totale distretto	4'234	4'182	636'739	38	10	4'837	650'040	1'510'960	1'524'029	

Tabella N. 2.3.2 - Numero di ceppi e superfici vitate per distretto – Blenio

Distretto	Ceppi a filare			Ceppi a pergola			Totale	S. computabili m2		
	Varietà	1° anno	2° anno	3° anno e +	1° anno	2° anno	3° anno e +	Ceppi	produttive	totali
Blenio										
CHARDONNAY	0	0	8942	0	0	0	8942	13595	13595	
CHASSELAS	0	0	100	0	0	50	150	377	377	
JOHANNITER	0	50	1020	0	0	0	1070	2516	2587	
KERNER	0	0	93	0	0	60	153	430	430	
MÜLLER THURGAU/ RIESLING X SYLVANER	0	0	1030	0	0	0	1030	1112	1112	
PINOT BIANCO	0	0	30	0	0	0	30	65	65	
SAUVIGNON BIANCO	0	0	272	0	0	0	272	565	565	
VIOGNIER	0	0	1195	0	0	0	1195	1504	1504	
Totale bianche da I°	0	50	12682	0	0	110	12842	20164	20235	
BONDOLA	26	0	20	11	0	137	244	629	694	
CABERNET FRANC	0	1	123	0	0	0	124	293	294	
CABERNET SAUVIGNON	0	0	2227	0	0	0	2227	2851	2851	
DIOLINOIR	0	0	256	0	0	0	256	539	539	
GAMARET	20	0	5307	0	0	0	5327	10427	10471	
MERLOT	312	465	87121	3	30	21351	109282	263238	264539	
PINOT NERO	0	0	1005	0	0	60	1065	2125	2125	
SYRAH	0	100	0	0	0	0	100	139	278	
Totale rosse da I°	358	566	96059	14	30	21598	118625	280241	281791	
BIANCHE EUROPEE NON DEFINITE IIA	0	0	0	0	0	176	176	503	503	
CABERNET BLANC	0	0	850	0	0	130	1030	1303	1303	
MUSCARIS	0	570	0	0	0	0	570	550	1100	
SOLARIS	0	0	1397	0	0	0	1397	1609	1609	
SOUVIGNIER GRIGIO	0	0	400	0	0	0	400	774	774	
SYLVANER	0	0	100	0	0	0	100	225	225	
TOCAI	0	0	400	0	0	0	400	510	510	
UD-34.13 - SORELI	0	0	600	0	0	0	600	765	765	
VB CAL 6 - 04	0	0	1540	0	0	0	1540	1363	1363	
Totale bianche da II°	0	570	5'287	0	0	356	6'213	8'602	9'152	
ARINARNOA	0	0	1726	0	0	0	1726	2'217	2'217	
ROSSE IBRIDI/ PD (AMERICANE)	0	0	25	0	0	40	65	209	209	
UD-31.125 - MERLOT KHORUS	0	0	530	0	0	0	530	951	951	
VB 91-26 - 26	0	0	790	0	0	0	790	2'370	2'370	
Totale rosse da II°	0	0	3'071	0	0	40	3'111	5'747	5'747	
Totale bianche	0	620	17'969	0	0	466	19'055	28'766	29'387	
Totale rosse	358	566	99'130	14	30	21638	121736	285'988	287'538	
Totale distretto	358	1'186	117'099	14	30	22'104	140'791	314'754	316'925	

Tabella N. 2.3.3 - Numero di ceppi e superfici vitate per distretto – Leventina

Distretto	Ceppi a filare			Ceppi a pergola			Totale Ceppi	S.computabili m2	
	1° anno	2° anno	3° anno e +	1° anno	2° anno	3° anno e +		produttive	totali
Leventina									
CHARDONNAY	0	0	8020	0	0	0	8020	14827	14827
Totale bianche da I°	0	0	8020	0	0	0	8020	14827	14827
BONDOLA	0	0	200	0	0	60	260	752	752
CABERNET FRANC	0	0	300	0	0	0	300	661	661
CABERNET SAUVIGNON	0	0	0	0	0	280	280	794	794
MARSELAN	0	0	1246	0	0	0	1246	2514	2514
MERLOT	133	243	47256	23	32	20792	68479	162840	163638
PETIT VERDOT	0	0	100	0	0	0	100	202	202
PINOT NERO	0	0	689	0	0	622	1311	3808	3808
Totale rosse da I°	133	243	49791	23	32	21754	71976	171571	172369
SAUVIGNON SOYHIERES (VB 32 – 07)	0	0	930	0	0	0	930	1513	1513
VB CAL 6 - 04	0	0	437	0	0	0	437	670	670
Totale bianche da II°	0	0	1367	0	0	0	1367	2183	2183
ARINARNOA	0	0	800	0	0	0	800	1614	1614
GAMARELLO	0	0	200	0	0	0	200	533	533
ROSSE EUROPEE NON DEFINITE IIA	0	0	320	0	0	0	320	705	705
UD-31.103 - MERLOT KHERSUS	0	0	600	0	0	0	600	919	919
UD-31.120 (EARLY MERLOT ?)	0	0	600	0	0	0	600	919	919
UD-31.125 - MERLOT KHORUS	0	0	600	0	0	0	600	919	919
UD-32.078 - CABERNET VOLOS	0	0	600	0	0	0	600	919	919
UD-58.083 - CABERNET EIDOS	0	0	330	0	0	0	330	914	914
Totale rosse da II°	0	0	4050	0	0	0	4050	7442	7442
Totale bianche	0	0	9387	0	0	0	9387	17010	17010
Totale rosse	133	243	53841	23	32	21754	76026	179013	179811
Totale distretto	133	243	63228	23	32	21754	85413	196023	196821

Tabella N. 2.3.4.a - Numero di ceppi e superfici vitate per distretto – Locarno

Distretto	Ceppi a filare			Ceppi a pergola			Totale Ceppi	S.computabili m2	
	1° anno	2° anno	3° anno e +	1° anno	2° anno	3° anno e +		prod.	totali
Locarno									
CHARDONNAY	1600	600	28208	0	0	0	30408	58271	62416
CHASSELAS	0	0	520	0	0	0	520	889	889
DORAL	0	0	2136	0	0	0	2136	4397	4397
JOHANNITER	0	0	2691	0	0	0	2691	5649	5649
KERNER	0	0	4456	0	0	0	4456	13032	13032
PINOT BIANCO	0	0	114	0	0	0	114	215	215
PINOT GRIGIO	0	0	90	0	0	0	90	189	189
SAUVIGNON BIANCO	0	35	11854	0	0	0	11889	24250	24302
SAUVIGNON GRIGIO	0	0	83	0	0	0	83	158	158
SEMILLON	0	0	15	0	0	0	15	254	254
VIIGNIER	0	0	75	0	0	0	75	160	160
Totale bianche da I°	1600	635	50342	0	0	0	52577	107464	111661

Tabella N. 2.3.4.b - Numero di ceppi e superfici vitate per distretto – Locarno

Distretto	Ceppi a filare			Ceppi a pergola			Totale	S.computabili m2		
	Varietà	1° anno	2° anno	3° anno e +	1° anno	2° anno	3° anno e +	Ceppi	prod.	totali
Locarno										
BONDOLA	0	260	8783	0	0	0	9043	22533	22832	
CABERNET FRANCO	0	33	3241	0	0	0	3274	7743	7775	
CABERNET SAUVIGNON	0	0	2429	0	0	0	2429	5210	5210	
CARMINOIR	0	0	1101	0	0	0	1101	2486	2486	
DIOLINOIR	0	0	532	0	0	0	532	1653	1653	
GALOTTA	0	100	520	0	0	0	620	850	950	
GAMARET	0	0	5972	0	0	0	5972	12851	12851	
GARANOIR	0	0	100	0	0	0	100	264	264	
MERLOT	1766	3219	54621	0	9	1857	553062	1297974	1305869	
PETIT VERDOT	0	0	2006	0	0	0	2006	4094	4094	
PINOT NERO	0	0	5323	0	0	0	5323	10879	10879	
SYRAH	0	0	1140	0	0	0	1140	2703	2703	
Totale rosse da I°	1'766	3'612	577'358	0	9	1'857	584'602	1'368'740	1'377'066	
BIANCHE IBRIDI/ PD (AMERICANE)	0	75	515	0	0	84	674	1956	2068	
COMPLETER	0	0	700	0	0	0	700	1684	1684	
MOSCATO BIANCO	0	0	165	0	0	0	165	347	347	
MUSCARIS	0	0	366	0	0	0	366	694	694	
SAUVIGNON SOYHIERES (VB 32 - 07)	0	0	30	0	0	0	30	90	90	
SEYVAL BIANCO	0	0	320	0	0	0	320	960	960	
SOLARIS	0	0	674	0	0	0	674	1837	1837	
SOUVIGNIER GRIGIO	0	0	200	0	0	0	200	375	375	
Totale bianche da II°	0	75	2970	0	0	84	3129	7943	8055	
ARINARNOA	0	0	1000	0	0	0	1000	1600	1600	
BARBERA	0	0	300	0	0	0	300	614	614	
CABERNET JURA	0	0	914	0	0	0	914	2'602	2'602	
CHAMBOURCIN	0	0	101	0	0	0	101	158	158	
CHANCELLOR	0	0	635	0	0	0	635	1742	1742	
DE CHAUNAC (SEIBEL 9549)	0	0	40	0	0	0	40	94	94	
FERRADOU (BX 81-83)	0	0	3'000	0	0	0	3'000	4'267	4'267	
FREISA	0	0	40	0	0	0	40	120	120	
ISABELLA	0	0	485	0	0	195	680	2'235	2'235	
KATAWBA	42	1	353	0	0	82	478	1363	1490	
LEON MILLOT	0	0	100	0	0	0	100	235	235	
MADERA	0	0	0	0	0	15	15	43	43	
MARECHAL FOCH	0	0	827	0	0	0	827	2'368	2'368	
REGENT	0	0	440	0	0	0	440	1060	1060	
ROSSE EUROPEE NON DEFINITE IIA	10	0	940	0	0	3	953	2'172	2'199	
ROSSE IBRIDI/ PD (AMERICANE)	43	67	5'709	17	0	2'518	8'354	23'951	24'149	
SEIBEL	0	0	13	0	0	0	13	39	39	
VB 91-26 - 26	0	0	240	0	0	0	240	590	590	
VB 91-26 - 27	0	0	100	0	0	0	100	235	235	
VB CAL 1-28	0	0	30	0	0	0	30	72	72	
Totale rosse da II°	95	68	15'267	17	0	2'813	18'260	45'560	45'912	
Totale bianche	1600	710	53'312	0	0	84	55'706	115'407	119'716	
Totale rosse	1861	3'680	592'625	17	9	4'670	602'862	1414'300	1422'978	
Totale distretto	3'461	4'390	645'937	17	9	4'754	658'568	1'529'707	1'542'694	

Tabella N. 2.3.5.a - Numero di ceppi e superfici vitate per distretto – Lugano

Distretto	Ceppi a filare			Ceppi a pergola			Totale Ceppi	Superfici computabili m2	
	1° anno	2° anno	3° anno e +	1° anno	2° anno	3° anno e +		prod.	totali
Lugano									
CHARDONNAY	0	28	4228	0	0	0	4256	82001	82033
CHASSELAS	13	19	2446	0	0	2	2480	5135	5172
DORAL	0	0	147	0	0	0	147	332	332
JOHANNITER	0	526	6382	0	0	0	6908	14866	15274
KERNER	0	0	3419	0	0	0	3419	7807	7807
MÜLLER THURGAU/ RIESLING X SYLVANER	0	0	4576	0	0	0	4576	10715	10715
PINOT BIANCO	0	0	610	0	0	0	610	1221	1221
PINOT GRIGIO	0	0	2034	0	0	0	2034	4912	4912
SAUVIGNON BIANCO	0	46	21094	0	0	0	21140	44865	44923
SAUVIGNON GRIGIO	0	10	1459	0	0	0	1469	3203	3215
SEMILLON	0	0	399	0	0	0	399	905	905
VIOGNIER	0	0	2775	0	0	0	2775	5489	5489
Totale bianche da I°	13	629	86'569	0	0	2	87'213	181'451	181'998
CABERNET FRANC	0	0	12099	0	0	0	12099	26622	26622
CABERNET SAUVIGNON	0	0	12039	0	0	0	12039	25269	25269
CARMINOIR	0	63	2583	0	0	0	2646	6179	6258
DIOLINOIR	0	0	546	0	0	0	546	1143	1143
DIVICO	0	0	3355	0	0	0	3355	7429	7429
GALOTTA	0	0	150	0	0	0	150	363	363
GAMARET	30	12	10771	0	0	0	10213	20538	20600
GARANOIR	0	0	98	0	0	0	98	155	155
MARSELAN	0	0	910	0	0	0	910	1854	1854
MERLOT	1917	1860	55142	0	0	1485	556404	1219807	1226379
PETIT VERDOT	0	500	550	0	0	0	1050	1991	2741
PINOT NERO	17	329	15002	0	0	0	15348	32554	33062
SYRAH	0	0	1200	0	0	0	1200	2584	2584
Totale rosse da I°	1'964	2'764	609'845	0	0	1'485	616'058	1'346'488	1'354'459
ALVARINHO	0	0	400	0	0	0	400	929	929
BIANCHE EUROPEE NON DEFINITE IIA	0	0	120	0	0	0	120	360	360
BIANCHE IBRIDI/ PD (AMERICANE)	169	0	550	0	0	0	719	1078	1309
BRONNER	0	0	540	0	0	0	540	962	962
CABERNET BLANC	0	0	54	0	0	0	54	96	96
COMPLETER	0	200	1660	0	0	0	1860	4513	4755
FRIULANO	0	0	200	0	0	0	200	308	308
GEWÜRZTRAMINER	0	0	800	0	0	0	800	2150	2150
LILIORILA	0	0	450	0	0	0	450	1013	1013
MUSCARIS	0	0	70	0	0	0	70	159	159
SAUVIGNON SOYHIERES (VB 32 - 07)	0	0	280	0	0	0	280	463	463
SAVAGNIN BIANCO / PAIEN / HEIDA	0	0	900	0	0	0	900	2178	2178
SOLARIS	0	0	2775	0	0	0	2775	6535	6535
Totale bianche da II°	169	200	8'799	0	0	0	9'168	20'744	21'217

Tabella N. 2.3.5.b - Numero di ceppi e superfici vitate per distretto – Lugano

Distretto	Ceppi a filare			Ceppi a pergola			Totale Ceppi	Superfici computabili m2	
	1° anno	2° anno	3° anno e +	1° anno	2° anno	3° anno e +		prod.	totali
Lugano									
ANCELOTTA	0	0	498	0	0	0	498	1'59	1'59
ARINARNOA	0	0	1020	0	0	0	1020	1887	1887
BARBERA	0	0	25	0	0	0	25	39	39
CABERNET JURA	0	0	1273	0	0	0	1273	2'971	2'971
CALADOC	0	0	200	0	0	0	200	397	397
CHAMBOURCIN	0	0	4'096	0	0	0	4'096	11'06	11'06
FERRADOU (BX 81-83)	0	25	462	0	0	0	487	1'93	1'225
IRAC 2060 (BRONNER X GAMARET)	0	0	185	0	0	0	185	460	460
ISABELLA	0	0	1724	0	0	56	1780	5'205	5'205
MALBEC	0	0	1040	0	0	0	1040	2'337	2'337
MARECHAL FOCH	0	63	2'939	0	0	0	3'002	7'29	7'201
NEROLO	0	0	213	0	0	0	213	516	516
REGENT	0	0	130	0	0	0	130	286	286
ROSSE IBRIDI/ PD (AMERICANE)	244	38	3'110	0	0	17	3'409	6'924	7'315
VB 91-26-25	0	0	3'070	0	0	0	3'070	5'641	5'641
VB 91-26-26	0	0	188	0	0	0	188	564	564
VB 91-26-27	0	0	600	0	0	0	600	1'188	1'188
VB 91-26-29	0	0	300	0	0	0	300	496	496
VB JURA 25	0	0	300	0	0	0	300	496	496
Totale rosse da II°	244	126	21'373	0	0	73	21'816	49'994	50'489
Totale bianche	182	829	95'368	0	0	2	96'381	202'195	203'215
Totale rosse	2'208	2'890	63'1218	0	0	1558	637'874	1'396'482	1'404'948
Totale distretto	2'390	3'719	726'586	0	0	1'560	734'255	1'598'677	1'608'163

Tabella N. 2.3.6a - Numero di ceppi e superfici vitate per distretto – Mendrisio

Distretto - Mendrisio	Ceppi a filare			Ceppi a pergola			Totale Ceppi	S. computabili m2	
	1° anno	2° anno	3° anno e +	1° anno	2° anno	3° anno e +		produttive	totali
CHARDONNAY	604	718	104'787	0	0	0	106'109	19'630	193'189
CHASSELAS	305	0	10'914	0	0	35	11'254	19'418	20'024
DORAL	0	664	1395	0	0	0	2'059	2'638	2'863
JOHANNITER	0	0	2'042	0	0	0	2'042	4'149	4'149
KERNER	0	0	5'465	0	0	0	5'465	10'755	10'755
MÜLLER THURGAU/ RIESLING X SYLVANER	0	0	3'400	0	0	0	3'400	6'058	6'058
PINOT BIANCO	0	0	3'156	0	0	0	3'156	5'624	5'624
PINOT GRIGIO	0	0	4'197	0	0	0	4'197	8'159	8'159
SAUVIGNON BIANCO	1470	1'146	46'558	0	0	0	49'174	86'077	89'605
SAUVIGNON GRIGIO	0	75	0	0	0	0	75	98	196
SEMILLON	123	0	10'009	0	0	0	10'132	17'650	17'895
VIIGNIER	0	0	16'246	0	0	0	16'246	27'695	27'778
Totale bianche da I°	2'502	2'603	208'169	0	0	35	213'309	379'951	386'295
CABERNET FRANC	0	0	29960	0	0	0	29960	53624	53624
CABERNET SAUVIGNON	0	0	31458	0	0	0	31458	59412	59412
CARMINOIR	0	0	2606	0	0	0	2606	4917	4917
DIOLINOIR	0	0	2681	0	0	0	2681	5960	5960
GALOTTA	0	0	3623	0	0	0	3623	7374	7374
GAMARET	0	0	23390	0	0	0	23390	41773	41773
MARSELAN	78	300	2498	0	0	0	2876	4343	4785
MERLOT	6356	5666	1549603	0	100	9423	157'118	313'874	3148965
PETIT VERDOT	0	0	6782	0	0	0	6782	1972	1972
PINOT NERO	0	1500	6531	0	0	0	8031	12017	12767
SYRAH	0	0	8520	0	0	0	8520	15527	15527
Totale rosse da I°	6'434	7'466	1'667'652	0	100	9'423	1'691'075	3'348'793	3'367'076

Tabella N. 2.3.6b - Numero di ceppi e superfici vitate per distretto – Mendrisio

Distretto - Mendrisio	Ceppi a filare			Ceppi a pergola			Totale Ceppi	S. computabili m2	
	1° anno	2° anno	3° anno e +	1° anno	2° anno	3° anno e +		produttive	totali
ARVINE	0	0	300	0	0	0	300	381	381
BIANCHE EUROPEE NON DEFINITE IIA	0	0	67	0	0	0	67	169	169
BIANCHE IBRIDI/ PD (AMERICANE)	0	0	463	0	0	25	488	544	544
BRONNER	0	0	470	0	0	0	470	1410	1410
GEWÜRZTRAMINER	0	0	2892	0	0	0	2892	3749	3749
MOSCATO BIANCO	0	0	891	0	0	0	891	1175	1175
SAVAGNIN BIANCO / PAIEN / HEIDA	199	0	200	6	0	0	405	504	1025
SCHEUREBE	0	0	300	0	0	0	300	389	389
SOLARIS	0	0	1729	0	0	0	1729	3627	3627
SOUVIGNIER GRIGIO	0	0	152	0	0	0	152	456	456
Totale bianche da II°	199	0	7464	6	0	25	7694	12404	12925
ALICANTE BOUSCHET	0	0	666	0	0	0	666	1134	1134
ANCELLOTTA	0	0	1830	0	0	0	1830	2'997	2'997
ARINARNOA	0	0	1382	0	0	0	1382	2'462	2'462
BARBERA	0	0	600	0	0	0	600	1100	1100
CABERNET NOIR (VB 91- 26 - 04)	0	0	1000	0	0	0	1000	1900	1900
CABERTIN (VB 91- 26 - 18)	0	0	170	0	0	0	170	321	321
CALADOC	0	0	1000	0	0	0	1000	747	747
CARMENERE	0	0	535	0	0	0	535	763	763
CHAMBOURCIN	0	0	787	0	0	0	787	2'224	2'224
EGIODOLA	0	0	511	0	0	0	511	729	729
FREISA	0	0	54	0	0	15	69	186	186
GAMARELLO	0	0	130	0	0	0	130	226	226
ISABELLA	0	0	110	0	0	0	110	250	250
MALBEC	0	0	400	0	0	0	400	832	832
MERELLO	0	0	125	0	0	0	125	217	217
NEBBIOLO	0	0	3'660	0	0	0	3'660	6'975	6'975
NEROLO	0	0	369	0	0	0	369	453	453
REGENT	0	0	180	0	0	0	180	340	340
ROSSE EUROPEE NON DEFINITE IIA	0	0	164	1	0	0	165	413	416
ROSSE IBRIDI/ PD (AMERICANE)	0	0	1710	0	0	233	1943	3'660	3'660
TANNAT	0	0	894	0	0	0	894	1601	1601
Totale rosse da II°	0	0	16'277	1	0	248	16'526	29'530	29'533
Totale bianche	2'701	2'603	215'633	6	0	60	221'003	392'355	399'220
Totale rosse	6'434	7'466	1683'929	1	100	9'671	1707'601	3'378'323	3'396'609
Totale distretto	9'135	10'069	1'899'562	7	100	9'731	1'928'604	3'770'678	3'795'829

Tabella N. 2.3.7 - Numero di ceppi e superfici vitate per distretto – Riviera

Distretto	Ceppi a filare			Ceppi a pergola			Totale	Sup.Comp. m2	
	1° anno	2° anno	3° anno e +	1° anno	2° anno	3° anno e +	Ceppi	produttive	totali
Riviera									
CHARDONNAY	0	50	1070	0	0	0	1120	2354	2418
JOHANNITER	0	0	530	0	0	0	530	1590	1590
PINOT GRIGIO	0	0	830	0	0	0	830	1794	1794
SAUVIGNON GRIGIO	0	0	240	0	0	0	240	521	521
VIIGNIER	0	0	320	0	0	0	320	694	694
Totale bianche da I°	0	50	2990	0	0	0	3040	6953	7017
BONDOLA	0	0	510	0	0	50	560	1255	1255
CABERNET FRANC	0	15	1200	0	0	0	1215	2034	2053
CABERNET SAUVIGNON	0	0	705	0	0	230	935	1965	1965
CARMINOIR	0	0	1235	0	0	0	1235	2074	2074
GAMARET	0	0	3290	0	0	0	3290	5864	5864
MERLOT	305	343	78981	26	30	18761	98446	236640	238100
PINOT NERO	0	10	1315	0	0	0	1325	3140	3152
Totale rosse da I°	305	368	87236	26	30	19041	107006	252972	254463
ROSSE IBRIDI/ PD (AMERICANE)	0	0	0	0	0	450	450	1050	1050
UD-32.078 - CABERNET VOLOS	400	400	0	0	0	0	800	600	2400
Totale rosse da II°	400	400	0	0	0	450	1250	1650	3450
Totale bianche	0	50	2990	0	0	0	3040	6953	7017
Totale rosse	705	768	87236	26	30	19491	108256	254622	257913
Totale distretto	705	818	90226	26	30	19491	111296	261575	264930

Tabella N. 2.3.8 - Numero di ceppi e superfici vitate per distretto – Valle Maggia

Distretto	Ceppi a filare			Ceppi a pergola			Totale Ceppi	Superfici computabili m2	
	Varietà	1° anno	2° anno	3° anno e +	1° anno	2° anno		3° anno e +	produttive
Valle Maggia									
CHARDONNAY	0	0	150	0	0	0	150	3450	3450
DORAL	0	0	170	0	0	0	170	414	414
JOHANNITER	0	0	950	0	0	0	950	2'59	2'59
KERNER	0	0	150	0	0	0	150	250	250
SAUVIGNON BIANCO	0	82	268	0	0	0	350	644	722
Totale bianche da I°	0	82	2688	0	0	0	2770	6917	6995
BONDOLA	0	0	200	0	0	0	200	369	369
CABERNET FRANC	0	0	250	0	0	0	250	330	330
CABERNET SAUVIGNON	0	225	115	0	0	0	340	433	647
MERLOT	0	252	17862	0	0	45	18'59	4'938	42'78
Totale rosse da I°	0	477	18427	0	0	45	18949	43070	43524
SOUVIGNIER GRIGIO	0	0	305	0	0	253	558	1927	1927
Totale bianche da II°	0	0	305	0	0	253	558	1927	1927
CABERNET JURA	0	0	0	0	0	410	410	1397	1397
CHAMBOURCIN	0	0	0	0	0	300	300	1135	1135
ISABELLA	0	0	0	0	0	12	12	48	48
REGENT	0	0	400	0	0	0	400	1135	1135
ROSSE IBRIDI/ PD (AMERICANE)	0	0	1280	0	0	2678	3958	13775	13775
Totale rosse da II°	0	0	1680	0	0	3400	5080	17490	17490
Totale bianche	0	82	2993	0	0	253	3328	8844	8922
Totale rosse	0	477	20107	0	0	3445	24029	60560	61014
Totale distretto	0	559	23100	0	0	3698	27357	69404	69936

Tabella N. 2.3.9a - Numero di ceppi e superfici vitate – Mesolcina

Distretto	Ceppi a filare			Ceppi a pergola			Totale Ceppi	Superfici computabili m2	
	Varietà	1° anno	2° anno	3° anno e +	1° anno	2° anno		3° anno e +	produttive
Mesolcina									
CHARDONNAY	50	74	6'231	0	0	0	6'355	12'342	12'522
CHASSELAS	0	0	122	0	0	0	122	305	305
DORAL	0	0	410	0	0	0	410	1'047	1'047
JOHANNITER	0	0	430	0	0	0	430	1'290	1'290
PINOT GRIGIO	0	0	700	0	0	0	700	926	926
SAUVIGNON BIANCO	80	150	0	0	0	0	230	185	566
Totale bianche da I°	130	224	7'893	0	0	0	8'247	16'095	16'656
BONDOLA	3	1	1'378	0	0	0	1'382	3'648	3'658
CABERNET FRANC	4	12	1'467	0	0	0	1'483	2'960	2'979
CABERNET SAUVIGNON	0	0	1'723	0	0	0	1'723	4'081	4'081
GAMARET	0	225	540	0	0	33	798	1'316	1'535
MERLOT	161	5'007	94'940	0	0	502	100'610	230'598	234'931
PINOT NERO	0	0	1'656	0	0	0	1'656	2'642	2'642
SYRAH	0	0	252	0	0	0	252	329	329
Totale rosse da I°	168	5'245	101'956	0	0	535	107'904	245'574	250'155

Tabella N. 2.3.9b - Numero di ceppi e superfici vitate – Mesolcina

Distretto	Ceppi a filare			Ceppi a pergola			Totale Ceppi	Superfici computabili m2	
	Varietà	1° anno	2° anno	3° anno e +	1° anno	2° anno		3° anno e +	produttive
Mesolcina									
CHARDONNAY	0	50	5948	0	0	0	5998	1656	1666
DORAL	0	0	410	0	0	0	410	1047	1047
PINOT GRIGIO	0	0	650	0	0	0	650	837	837
Totale bianche da I°	0	50	7008	0	0	0	7058	13440	13499
BONDOLA	0	0	748	0	0	0	748	1760	1760
CABERNET FRANC	4	3	527	0	0	0	534	823	833
CABERNET SAUVIGNON	0	0	640	0	0	0	640	1558	1558
GAMARET	41	0	583	0	0	0	624	922	982
MERLOT	2733	155	80817	0	0	337	84042	184822	190064
PINOT NERO	0	0	1316	0	0	0	1316	1975	1975
SYRAH	0	0	252	0	0	0	252	329	329
Totale rosse da I°	2778	158	84883	0	0	337	88156	192189	197501
AMIGNE	0	0	200	0	0	0	200	457	457
BIANCHE EUROPEE NON DEFINITE IIA	0	0	395	0	0	30	425	965	965
BRONNER	0	0	300	0	0	0	300	548	548
GEWÜRZTRAMINER	0	0	414	0	0	0	414	575	575
RIESLING.	0	0	130	0	0	0	130	383	383
SOLARIS	0	0	200	0	0	0	200	365	365
Totale bianche da II°	0	0	1639	0	0	30	1669	3293	3293
CABERNET CORTIS	0	0	200	0	0	0	200	365	365
DORNFELDER	0	0	730	0	0	0	730	1120	1120
MALBEC	0	0	505	0	0	0	505	990	990
ROSSE EUROPEE NON DEFINITE IIA	0	0	700	0	0	0	700	1416	1416
ROSSE IBRIDI/ PD (AMERICANE)	0	0	0	0	0	50	50	200	200
VB 91-26-25	0	0	600	0	0	0	600	1096	1096
Totale rosse da II°	0	0	2735	0	0	50	2785	5187	5187
Totale bianche	0	50	8647	0	0	30	8727	16733	16792
Totale rosse	2778	158	87618	0	0	387	90941	197376	202688
Totale distretto	2778	208	96265	0	0	417	99668	214109	219480

Il basso numero di superfici e ceppi nel 1° e 2° anno, che si ripete annualmente, non è legato ad un mancato rinnovo dei vigneti ma più semplicemente al fatto che spesso i viticoltori si ricordano di annunciare le modifiche quando queste entrano in produzione.

3 RISULTATI QUANTITATIVI

Nelle pagine che seguono riportiamo nell'ordine le tabelle relative ai quantitativi tassati per la vendemmia 2018, senza commento. Dove possibile abbiamo indicato i quantitativi della categoria IGT, suddividendoli in quantitativi "IGT nostrano" e "IGT normale". Si sottolinea che la classificazione nelle categorie corrisponde al potenziale delle uve prodotte e non all'effettiva vinificazione in detta categoria. In effetti, per determinati vini e scelte dei produttori vi possono essere declassamenti volontari delle uve (rinuncia all'uso delle DOC).

3.1.1a Quantitativi tassati per varietà e categoria - Ticino (bianche Ia e IIa)

Cat.	Varietà	kg totale	kg DOC	kg IGT no	kg IGT	kg IGT tot	kg VdT
1B	CHARDONNAY	284371	281133	3148	0	3148	90
1B	CHASSELAS	22994	22764	230	0	230	0
1B	DORAL	10711	10711	0	0	0	0
1B	JOHANNITER	19169	18681	488	0	488	0
1B	KERNER	17637	17637	0	0	0	0
1B	MÜLLER THURGAU / RIESLING X SYLVANER	12211	12211	0	0	0	0
1B	PINOT BIANCO	5220	5220	0	0	0	0
1B	PINOT GRIGIO	9398	9398	0	0	0	0
1B	SAUVIGNON BIANCO	110986	110986	0	0	0	0
1B	SAUVIGNON GRIGIO	1890	1890	0	0	0	0
1B	SEMILLON	15419	15419	0	0	0	0
1B	VIOGNIER	33476	33476	0	0	0	0
	T. bianche I°	543482	539526	3866	0	3866	90
2B	ALVARINHO	100	0	100	0	100	0
2B	ARVINE	278	0	278	0	278	0
2B	BIANCHE EUROPEE NON DEFINITE IIA	585	0	0	585	585	0
2B	BIANCHE IBRIDI / PD (AMERICANE)	4913	0	0	2801	2801	2112
2B	BRONNER	1282	0	1282	0	1282	0
2B	CABERNET BLANC	2233	0	2233	0	2233	0
2B	COMPLETER	871	0	871	0	871	0
2B	FRIULANO	106	0	106	0	106	0
2B	GEWÜRZTRAMINER	4100	0	4100	0	4100	0
2B	LILIORILA	317	0	317	0	317	0
2B	MOSCATO BIANCO	1123	0	1123	0	1123	0
2B	MOSCATO GIALLO	64	0	64	0	64	0
2B	MUSCARIS	2603	0	2603	0	2603	0
2B	SAUVIGNON SOYHIERES (VB 32 - 07)	2964	0	2964	0	2964	0
2B	SAVAGNIN BIANCO / PAIEN / HEIDA	140	0	140	0	140	0
2B	SCHEUREBE	270	0	270	0	270	0
2B	SEYVAL BIANCO	702	0	350	0	350	352
2B	SOLARIS	9047	0	9047	0	9047	0
2B	SOUVIGNIER GRIGIO	3467	0	3467	0	3467	0
2B	SYLVANER	203	0	203	0	203	0
2B	TOCAI	473	0	473	0	473	0
2B	UD-34.113 - SORELI	1000	0	0	1000	1000	0
2B	VB CAL 6 - 04	5248	0	5248	0	5248	0
	T. bianche II°	42089	0	35239	4386	39625	2464
	T. uve bianche	585571	539526	39105	4386	43491	2554

3.1.1b Quantitativi tassati per varietà e categoria - Ticino (Rosse di Ila)

Cat.	Varietà	kg totale	kg DOC	kg IGT no	kg IGT	kg IGT tot	kg VdT
1R	BONDOLA	26797	25204	1338	0	1338	255
1R	CABERNET FRANC	52322	52188	30	0	30	104
1R	CABERNET SAUVIGNON	59783	58615	1025	0	1025	143
1R	CARMINOIR	14135	14135	0	0	0	0
1R	DIOLINOIR	4733	4733	0	0	0	0
1R	DIVICO	3640	3640	0	0	0	0
1R	GALOTTA	5827	5827	0	0	0	0
1R	GAMARET	66559	65819	740	0	740	0
1R	GARANOIR	465	465	0	0	0	0
1R	MARSELAN	9559	9559	0	0	0	0
1R	MERLOT	5715185	5646212	68163	0	68163	810
1R	PETIT VERDOT	14122	14119	3	0	3	0
1R	PINOT NERO	41660	41584	76	0	76	0
1R	SYRAH	10803	10581	222	0	222	0
	T. rosse I°	6025590	5952681	71597	0	71597	1312
2R	ALICANTE BOUSCHET	350	0	350	0	350	0
2R	ANCELLOTTA	1704	0	1704	0	1704	0
2R	ARINARNOA	10037	0	10037	0	10037	0
2R	BARBERA	1034	0	1034	0	1034	0
2R	CABERNET CORTIS	170	0	170	0	170	0
2R	CABERNET JURA	3017	0	3017	0	3017	0
2R	CABERNET NOIR (VB 91 - 26 - 04)	1002	0	1002	0	1002	0
2R	CABERTIN (VB 91 - 26 - 18)	540	0	0	540	540	0
2R	CALADOC	608	0	608	0	608	0
2R	CARMENERE	549	0	549	0	549	0
2R	CHAMBOURCIN	5199	0	5199	0	5199	0
2R	CHANCELLOR	555	0	0	555	555	0
2R	DE CHAUNAC (SEIBEL 9549)	124	0	0	124	124	0
2R	EGIODOLA	659	0	659	0	659	0
2R	FERRADOU (BX 81-83)	6349	0	6349	0	6349	0
2R	FREISA	250	0	250	0	250	0
2R	GAMARELLO	195	0	195	0	195	0
2R	IRAC 2060 (BRONNER X GAMARET)	226	0	226	0	226	0
2R	ISABELLA	5844	0	0	2804	2804	3040
2R	KATAWBA	1485	0	0	1293	1293	192
2R	LEON MILLOT	95	0	0	95	95	0
2R	MADERA	160	0	0	0	0	160
2R	MALBEC	2120	0	2120	0	2120	0
2R	MARECHAL FOCH	1594	0	1594	0	1594	0
2R	MERELLO	165	0	165	0	165	0
2R	NEBBIOLO	4241	0	4241	0	4241	0
2R	NEROLO	586	0	586	0	586	0
2R	PRIOR	2500	0	2500	0	2500	0
2R	REGENT	1446	0	1446	0	1446	0
2R	ROSSE EUROPEE NON DEFINITE IIA	1887	0	0	1887	1887	0
2R	ROSSE IBRIDI / PD (AMERICANE)	56313	0	0	37337	37337	18976
2R	SEIBEL	60	0	0	60	60	0
2R	TANNAT	1454	0	1454	0	1454	0
2R	UD-31.103 - MERLOT KHERSUS	176	0	0	176	176	0
2R	UD-31.120 (EARLY MERLOT ?)	282	0	0	282	282	0
2R	UD-31.125 - MERLOT KHORUS	1192	0	0	1192	1192	0
2R	UD-32.078 - CABERNET VOLOS	962	0	0	962	962	0
2R	UD-58.083 - CABERNET EIDOS	508	0	0	508	508	0
2R	VB 91 - 26 - 25	3455	0	3455	0	3455	0
2R	VB 91 - 26 - 26	2464	0	2464	0	2464	0
2R	VB 91 - 26 - 27	394	0	394	0	394	0
2R	VB 91 - 26 - 29	489	0	489	0	489	0
2R	VB CAL 1 - 15	60	0	60	0	60	0
2R	VB CAL 1 - 28	215	0	215	0	215	0
2R	VB JURA 25	490	0	490	0	490	0
	T. rosse II°	123205	0	53022	47815	100837	22368
	T. uve rosse	6148795	5952681	124619	47815	172434	23680
	T. bianche e rosse	6734366	6492207	163724	52201	215925	26234

3.1.2 Quantitativi tassati per varietà e categoria – Mesolcina

Cat.	Varietà	kg totale	kg DOC	kg IGT no	kg IGT	kg IGT tot	kg VdT
1B	CHARDONNAY	7800	7800	0	0	0	0
1B	DORAL	358	358	0	0	0	0
1B	PINOT GRIGIO	1004	1004	0	0	0	0
1B	T. bianche I°	9162	9162	0	0	0	0
2B	AMIGNE	150	0	150	0	150	0
2B	BIANCHE EUROPEE NON DEFINITE IIA	470	0	0	470	470	0
2B	BRONNER	150	0	150	0	150	0
2B	GEWÜRZTRAMINER	348	0	348	0	348	0
2B	RIESLING.	231	0	231	0	231	0
2B	SOLARIS	370	0	370	0	370	0
2B	T. bianche II°	1719	0	1249	470	1719	0
TB	T. uve bianche	10881	9162	1249	470	1719	0
1R	BONDOLA	777	777	0	0	0	0
1R	CABERNET FRANC	465	462	3	0	3	0
1R	CABERNET SAUVIGNON	706	706	0	0	0	0
1R	GAMARET	750	731	19	0	19	0
1R	MERLOT	126443	126056	387	0	387	0
1R	PINOT NERO	652	652	0	0	0	0
1R	SYRAH	161	161	0	0	0	0
1R	T. rosse I°	129954	129545	409	0	409	0
2R	CABERNET CORTIS	200	0	200	0	200	0
2R	DORNFELDER	15	0	15	0	15	0
2R	MALBEC	163	0	163	0	163	0
2R	ROSSE EUROPEE NON DEFINITE IIA	1100	0	0	1100	1100	0
2R	ROSSE IBRIDI / PD (AMERICANE)	197	0	0	197	197	0
2R	SEIBEL	0	0	0	0	0	0
2R	VB 91 - 26 - 25	600	0	600	0	600	0
2R	T. rosse II°	2275	0	978	1297	2275	0
TR	T. uve rosse	132229	129545	1387	1297	2684	0
T	T. bianche e rosse	143110	138707	2636	1767	4403	0

3.1.3a Quantitativi tassati per varietà e categoria - TI + Mesolcina (Bianche)

Cat.	Varietà	kg totale	kg Doc	kg IGT nos	Kg IGT nor	Kg VdT
1B	CHARDONNAY	292171	289023	3148	0	0
1B	CHASSELAS	23184	22954	230	0	0
1B	DORAL	11069	11069	0	0	0
1B	JOHANNITER	19169	18681	488	0	0
1B	KERNER	18946	18946	0	0	0
1B	MÜLLER THURGAU / RIESLING X SYLVANER	12211	12211	0	0	0
1B	PINOT BIANCO	5220	5220	0	0	0
1B	PINOT GRIGIO	10402	10402	0	0	0
1B	SAUVIGNON BIANCO	110986	110986	0	0	0
1B	SAUVIGNON GRIGIO	1890	1890	0	0	0
1B	SEMILLON	15419	15419	0	0	0
1B	VIOGNIER	33476	33476	0	0	0
	T. bianche I°	554143	550277	3866	0	0
2B	ALVARINHO	100	0	100	0	0
2B	AMIGNE	150	0	150	0	0
2B	ARVINE	278	0	278	0	0
2B	BIANCHE EUROPEE NON DEFINITE IIA	1055	0	0	1055	0
2B	BIANCHE IBRIDI / PD (AMERICANE)	4913	0	0	2801	2112
2B	BRONNER	1432	0	1432	0	0
2B	CABERNET BLANC	2233	0	2233	0	0
2B	COMPLETER	871	0	871	0	0
2B	FRIULANO	106	0	106	0	0
2B	GEWÜRZTRAMINER	4448	0	4448	0	0
2B	LILIORILA	317	0	317	0	0
2B	MOSCATO BIANCO	1123	0	1123	0	0
2B	MOSCATO GIALLO	64	0	64	0	0
2B	MUSCARIS	2603	0	2603	0	0
2B	RIESLING.	231	0	231	0	0
2B	SAUVIGNON SOYHIERES (VB 32 - 07)	2964	0	2964	0	0
2B	SAVAGNIN BIANCO / PAIEN / HEIDA	140	0	140	0	0
2B	SCHEUREBE	270	0	270	0	0
2B	SEYVAL BIANCO	702	0	350	0	352
2B	SOLARIS	9417	0	9417	0	0
2B	SOUVIGNIER GRIGIO	3467	0	3467	0	0
2B	SYLVANER	203	0	203	0	0
2B	TOCAI	473	0	473	0	0
2B	UD-34.113 - SORELI	1000	0	0	1000	0
2B	VB CAL 6 - 04	5248	0	5248	0	0
	T.bianche II°	43808	0	36488	4856	2464
	T. uve bianche	597951	550277	40354	4856	2464

3.1.3b Quantitativi tassati per varietà e categoria - Ticino + Mesolcina (Rosse)

Cat.	Varietà	kg totale	kg Doc	kg IGT nos	Kg IGT nor	Kg VdT
1R	BONDOLA	27574	25981	1338	0	255
1R	CABERNET FRANC	52792	52655	33	0	104
1R	CABERNET SAUVIGNON	60489	59321	1025	0	143
1R	CARMINOIR	14135	14135	0	0	0
1R	DIOLINOIR	5148	5148	0	0	0
1R	DIVICO	3640	3640	0	0	0
1R	GALOTTA	5827	5827	0	0	0
1R	GAMARET	67541	66782	759	0	0
1R	GARANOIR	465	465	0	0	0
1R	MARSELAN	9559	9559	0	0	0
1R	MERLOT	5847101	5779372	67729	0	0
1R	PETIT VERDOT	14122	14119	3	0	0
1R	PINOT NERO	42312	42236	76	0	0
1R	SYRAH	10964	10742	222	0	0
	T. rosse I°	6161669	6089982	71185	0	502
2R	ALICANTE BOUSCHET	350	0	350	0	0
2R	ANCELOTTA	1704	0	1704	0	0
2R	ARINARNOA	10037	0	10037	0	0
2R	BARBERA	1034	0	1034	0	0
2R	CABERNET CORTIS	370	0	370	0	0
2R	CABERNET JURA	3017	0	3017	0	0
2R	CABERNET NOIR (VB 91 - 26 - 04)	1002	0	1002	0	0
2R	CABERTIN (VB 91 - 26 - 18)	540	0	0	540	0
2R	CALADOC	608	0	608	0	0
2R	CARMENERE	549	0	549	0	0
2R	CHAMBOURCIN	5199	0	5199	0	0
2R	CHANCELLOR	555	0	0	555	0
2R	DE CHAUNAC (SEIBEL 9549)	124	0	0	124	0
2R	DORNFELDER	15	0	15	0	0
2R	EGIODOLA	659	0	659	0	0
2R	FERRADOU (BX 81-83)	6349	0	6349	0	0
2R	FREISA	250	0	250	0	0
2R	GAMARELLO	195	0	195	0	0
2R	IRAC 2060 (BRONNER X GAMARET)	226	0	226	0	0
2R	ISABELLA	5844	0	0	2804	3040
2R	KATAWBA	1485	0	0	1293	192
2R	LEON MILLOT	95	0	0	95	0
2R	MADERA	160	0	0	0	160
2R	MALBEC	2283	0	2283	0	0
2R	MARECHAL FOCH	1594	0	1594	0	0
2R	MERELLO	165	0	165	0	0
2R	NEBBIOLO	4241	0	4241	0	0
2R	NEROLO	586	0	586	0	0
2R	PRIOR	2500	0	2500	0	0
2R	REGENT	1446	0	1446	0	0
2R	ROSSE EUROPEE NON DEFINITE IIA	2987	0	0	2987	0
2R	ROSSE IBRIDI / PD (AMERICANE)	56510	0	0	37534	18976
2R	SEIBEL	60	0	0	60	0
2R	TANNAT	1454	0	1454	0	0
2R	UD-31.103 - MERLOT KHERSUS	176	0	0	176	0
2R	UD-31.120 (EARLY MERLOT ?)	282	0	0	282	0
2R	UD-31.125 - MERLOT KHORUS	1192	0	0	1192	0
2R	UD-32.078 - CABERNET VOLOS	962	0	0	962	0
2R	UD-58.083 - CABERNET EIDOS	508	0	0	508	0
2R	VB 91 - 26 - 25	4055	0	4055	0	0
2R	VB 91 - 26 - 26	2464	0	2464	0	0
2R	VB 91 - 26 - 27	394	0	394	0	0
2R	VB 91 - 26 - 29	489	0	489	0	0
2R	VB CAL 1 - 15	60	0	60	0	0
2R	VB CAL 1 - 28	215	0	215	0	0
2R	VB JURA 25	490	0	490	0	0
	T. rosse II°	125480	0	54000	49112	22368
	T. uve rosse	6287149	6089982	125185	49112	22870
	T. bianche e rosse	6885100	6640259	165539	53968	25334

Tabella N. 3.1.4.1 Quantitativi tassati per varietà, categoria e distretto

Varietà e Distretto	N. tassazioni	kg totale	%	kg pot. DOC	kg IGT nostrano	kg IGT normali	kg v. da tavola	Brix media	fr./q media	fr. valore
CHARDONNAY										
Mendrisio	120	130296	1.93	128116	2180	0	0	20.8	399	519715
Lugano	101	43476	0.64	43292	184	0	0	20.6	409	177833
Locarno	116	57310	0.85	57310	0	0	0	20.5	407	233243
Valle Maggia	5	2299	0.03	2299	0	0	0	19.8	392	9012
Bellinzona	55	26836	0.40	26052	784	0	0	20.8	408	109585
Riviera	3	1114	0.02	1114	0	0	0	21.1	421	4685
Blenio	22	10864	0.16	10864	0	0	0	20.5	405	44015
Leventina	22	12176	0.18	12176	0	0	0	20.6	409	49804
Tot. CANTONE	444	284371		281223	3148	0	0		3250	1147892
<i>Mesolcina</i>	<i>12</i>	<i>7800</i>		<i>7800</i>	<i>0</i>	<i>0</i>	<i>0</i>	<i>21.2</i>	<i>422</i>	<i>32941</i>
Tot. GENERALE	456	292171		289023	3148	0	0		3672	1180833
CHASSELAS										
Mendrisio	40	17387	0.26	17157	230	0	0	18.9	369	64118
Lugano	12	4557	0.07	4557	0	0	0	19.0	383	17431
Locarno	5	632		632	0	0	0	19.9	408	2577
Valle Maggia	0	0		0	0	0	0		0	0
Bellinzona	3	188		188	0	0	0	17.9	351	659
Riviera	0	0		0	0	0	0		0	0
Blenio	2	420		420	0	0	0	19.8	407	1711
Leventina	0	0		0	0	0	0		0	0
Tot. CANTONE	62	23184		22954	230	0	0		1918	86496
<i>Mesolcina</i>	<i>0</i>	<i>0</i>		<i>0</i>	<i>0</i>	<i>0</i>	<i>0</i>		<i>0</i>	<i>0</i>
Tot. GENERALE	62	23184		22954	230	0	0		1918	86496
DORAL										
Mendrisio	4	2936	0.04	2936	0	0	0	20.8	417	12236
Lugano	3	252		252	0	0	0	21.4	428	1078
Locarno	7	3526	0.05	3526	0	0	0	20.2	403	14221
Valle Maggia	1	300		300	0	0	0	19.0	331	993
Bellinzona	3	3697	0.05	3697	0	0	0	21.4	430	15900
Riviera	0	0		0	0	0	0		0	0
Blenio	0	0		0	0	0	0		0	0
Leventina	0	0		0	0	0	0		0	0
Tot. CANTONE	18	10711		10711	0	0	0		2009	44428
<i>Mesolcina</i>	<i>2</i>	<i>358</i>		<i>358</i>	<i>0</i>	<i>0</i>	<i>0</i>	<i>18.6</i>	<i>293</i>	<i>1050</i>
Tot. GENERALE	20	11069		11069	0	0	0		2302	45478
JOHANNITER										
Mendrisio	6	2481	0.04	2481	0	0	0	21.6	430	10668
Lugano	9	5819	0.09	5819	0	0	0	20.3	411	23911
Locarno	12	5735	0.09	5615	120	0	0	19.5	389	22332
Valle Maggia	1	995	0.01	995	0	0	0	19.8	401	3990
Bellinzona	5	520		152	368	0	0	19.8	261	1355
Riviera	2	1230	0.02	1230	0	0	0	21.6	447	5498
Blenio	5	2389	0.04	2389	0	0	0	20.4	419	9999
Leventina	0	0		0	0	0	0		0	0
Tot. CANTONE	40	19169		18681	488	0	0		2758	77753
<i>Mesolcina</i>	<i>0</i>	<i>0</i>		<i>0</i>	<i>0</i>	<i>0</i>	<i>0</i>		<i>0</i>	<i>0</i>
Tot. GENERALE	40	19169		18681	488	0	0		2758	77753

Varietà e Distretto	N. tassa- zioni	kg totale	%	kg pot. DOC	kg IGT nostrano	kg IGT normali	kg v. da tavola	Brix media	fr./q media	fr. valore
KERNER										
Mendrisio	22	8475	0.13	8475	0	0	0	22.8	442	37436
Lugano	13	4892	0.07	4892	0	0	0	21.2	416	20347
Locarno	12	4919	0.07	4919	0	0	0	21.3	416	20471
Valle Maggia	1	206		206	0	0	0	22.2	439	904
Bellinzona	0	0		0	0	0	0		0	0
Riviera	0	0		0	0	0	0		0	0
Blenio	2	454		454	0	0	0	20.1	335	1523
Leventina	0	0		0	0	0	0		0	0
Tot. CANTONE	50	18946		18946	0	0	0		2048	80681
<i>Mesolcina</i>	0	0		0	0	0	0		0	0
Tot. GENERALE	50	18946		18946	0	0	0		2048	80681
MÜLLER THURGAU / RIESLING X SYLVANER										
Mendrisio	9	5491	0.08	5491	0	0	0	21.0	422	23185
Lugano	13	5505	0.08	5505	0	0	0	19.9	396	21804
Locarno	0	0		0	0	0	0		0	0
Valle Maggia	0	0		0	0	0	0		0	0
Bellinzona	0	0		0	0	0	0		0	0
Riviera	0	0		0	0	0	0		0	0
Blenio	3	1215	0.02	1215	0	0	0	20.6	413	5018
Leventina	0	0		0	0	0	0		0	0
Tot. CANTONE	25	12211		12211	0	0	0		1231	50007
<i>Mesolcina</i>	0	0		0	0	0	0		0	0
Tot. GENERALE	25	12211		12211	0	0	0		1231	50007
PINOT BIANCO										
Mendrisio	4	4329	0.06	4329	0	0	0	21.1	422	18254
Lugano	2	662		662	0	0	0	19.6	381	2522
Locarno	1	159		159	0	0	0	21.4	427	679
Valle Maggia	0	0		0	0	0	0		0	0
Bellinzona	0	0		0	0	0	0		0	0
Riviera	0	0		0	0	0	0		0	0
Blenio	1	70		70	0	0	0	18.8	311	218
Leventina	0	0		0	0	0	0		0	0
Tot. CANTONE	8	5220		5220	0	0	0		1541	21673
<i>Mesolcina</i>	0	0		0	0	0	0		0	0
Tot. GENERALE	8	5220	0	5220	0	0	0	0	1541	21673
PINOT GRIGIO										
Mendrisio	13	7729	0.11	7729	0	0	0	21.6	425	32820
Lugano	6	1392	0.02	1392	0	0	0	20.3	398	5538
Locarno	1	185		185	0	0	0	21.6	427	790
Valle Maggia	0	0		0	0	0	0		0	0
Bellinzona	1	92		92	0	0	0	22.0	439	404
Riviera	0	0		0	0	0	0		0	0
Blenio	0	0		0	0	0	0		0	0
Leventina	0	0		0	0	0	0		0	0
Tot. CANTONE	21	9398		9398	0	0	0		1689	39552
<i>Mesolcina</i>	5	1004		1004	0	0	0	21.9	439	4406
Tot. GENERALE	26	10402		10402	0	0	0		2128	43958

Varietà e Distretto	N. tassa- zioni	kg totale	%	kg pot. DOC	kg IGT nostrano	kg IGT normali	kg v. da tavola	Brix media	fr./q media	fr. valore
SAUVIGNON BIANCO										
Mendrisio	65	58920	0.87	58920	0	0	0	21.1	415	244769
Lugano	40	18924	0.28	18924	0	0	0	20.9	408	77283
Locarno	34	21339	0.32	21339	0	0	0	21.1	418	89124
Valle Maggia	2	423		423	0	0	0	20.2	350	1482
Bellinzona	24	9356	0.14	9356	0	0	0	21.0	415	38842
Riviera	6	1564	0.02	1564	0	0	0	22.0	438	6855
Blenio	2	460		460	0	0	0	22.2	445	2047
Leventina	0	0		0	0	0	0		0	0
Tot. CANTONE	173	110986		110986	0	0	0		2889	460402
<i>Mesolcina</i>	<i>0</i>	<i>0</i>		<i>0</i>	<i>0</i>	<i>0</i>	<i>0</i>		<i>0</i>	<i>0</i>
Tot. GENERALE	173	110986		110986	0	0	0		2889	460402
SAUVIGNON GRIGIO										
Mendrisio	1	10		10	0	0	0	23.6	455	46
Lugano	4	1305	0.02	1305	0	0	0	21.7	431	5625
Locarno	1	150		150	0	0	0	21.4	425	638
Valle Maggia	0	0		0	0	0	0		0	0
Bellinzona	0	0		0	0	0	0		0	0
Riviera	2	425		425	0	0	0	22.0	437	1857
Blenio	0	0		0	0	0	0		0	0
Leventina	0	0		0	0	0	0		0	0
Tot. CANTONE	8	1890		1890	0	0	0		1748	8166
<i>Mesolcina</i>	<i>0</i>	<i>0</i>		<i>0</i>	<i>0</i>	<i>0</i>	<i>0</i>		<i>0</i>	<i>0</i>
Tot. GENERALE	8	1890		1890	0	0	0		1748	8166
SEMILLON										
Mendrisio	25	14531	0.22	14531	0	0	0	20.2	405	58796
Lugano	4	705	0.01	705	0	0	0	18.8	329	2318
Locarno	1	183		183	0	0	0	21.6	447	818
Valle Maggia	0	0		0	0	0	0		0	0
Bellinzona	0	0		0	0	0	0		0	0
Riviera	0	0		0	0	0	0		0	0
Blenio	0	0		0	0	0	0		0	0
Leventina	0	0		0	0	0	0		0	0
Tot. CANTONE	30	15419		15419	0	0	0		1181	61932
<i>Mesolcina</i>	<i>0</i>	<i>0</i>		<i>0</i>	<i>0</i>	<i>0</i>	<i>0</i>		<i>0</i>	<i>0</i>
Tot. GENERALE	30	15419		15419	0	0	0		1181	61932
VIOGNIER										
Mendrisio	44	28389	0.42	28389	0	0	0	20.8	410	116384
Lugano	6	3687	0.05	3687	0	0	0	21.0	416	15329
Locarno	2	135		135	0	0	0	22.4	453	612
Valle Maggia	0	0		0	0	0	0		0	0
Bellinzona	0	0		0	0	0	0		0	0
Riviera	2	718	0.01	718	0	0	0	20.5	403	2892
Blenio	1	547		547	0	0	0	20.8	409	2237
Leventina	0	0		0	0	0	0		0	0
Tot. CANTONE	55	33476		33476	0	0	0		2091	137454
<i>Mesolcina</i>	<i>0</i>	<i>0</i>		<i>0</i>	<i>0</i>	<i>0</i>	<i>0</i>		<i>0</i>	<i>0</i>
Tot. GENERALE	55	33476		33476	0	0	0		2091	137454

Varietà e Distretto	N. tassa- zioni	kg totale	%	kg pot. DOC	kg IGT nostrano	kg IGT normali	kg v. da tavola	Brix media	fr./q media	fr. valore
BONDOLA										
Mendrisio	0	0		0	0	0	0		0	0
Lugano	0	0		0	0	0	0		0	0
Locarno	69	16733	0.25	15680	798	0	255	20.5	341	57079
Valle Maggia	1	380		369	11	0	0	18.0	249	945
Bellinzona	46	7852	0.12	7323	529	0	0	19.7	336	26398
Riviera	2	824	0.01	824	0	0	0	19.9	360	2966
Blenio	6	524		524	0	0	0	20.4	360	1886
Leventina	2	484		484	0	0	0	19.7	360	1742
Tot. CANTONE	126	26797		25204	1338	0	255		2006	91016
<i>Mesolcina</i>	5	777		777	0	0	0	20.4	356	2767
Tot. GENERALE	131	27574		25981	1338	0	255		2362	93783
CABERNET FRANC										
Mendrisio	71	32594	0.48	32564	30	0	0	23.0	428	139662
Lugano	20	8107	0.12	8107	0	0	0	21.9	414	33557
Locarno	14	4426	0.07	4322	0	0	104	22.5	411	18212
Valle Maggia	1	150		150	0	0	0	23.4	439	659
Bellinzona	34	5552	0.08	5552	0	0	0	21.9	422	23413
Riviera	2	850	0.01	850	0	0	0	22.3	429	3646
Blenio	2	148		148	0	0	0	22.0	422	625
Leventina	1	500		500	0	0	0	22.0	423	2115
Tot. CANTONE	145	52327		52193	30	0	104	179	3388	221889
<i>Mesolcina</i>	4	465		462	3	0	0	20.9	389	1809
Tot. GENERALE	149	52792		52655	33	0	104		3777	223698
CABERNET SAUVIGNON										
Mendrisio	65	33930	0.50	32912	1018	0	0	22.3	419	142250
Lugano	27	9609	0.14	9609	0	0	0	21.9	410	39358
Locarno	11	3748	0.06	3605	0	0	143	22.0	409	15328
Valle Maggia	2	440		433	7	0	0	19.6	309	1361
Bellinzona	31	7391	0.11	7391	0	0	0	21.7	417	30834
Riviera	4	1234	0.02	1234	0	0	0	22.0	423	5223
Blenio	9	2654	0.04	2654	0	0	0	24.3	438	11617
Leventina	1	777	0.01	777	0	0	0	22.6	439	3411
Tot. CANTONE	150	59783		58615	1025	0	143		3264	249382
<i>Mesolcina</i>	3	706		706	0	0	0	21.9	420	2968
Tot. GENERALE	153	60489		59321	1025	0	143		3684	252350
CARMINOIR										
Mendrisio	5	3204	0.05	3204	0	0	0	22.4	435	13938
Lugano	8	2798	0.04	2798	0	0	0	22.7	431	12057
Locarno	5	1681	0.02	1681	0	0	0	23.3	440	7403
Valle Maggia	0	0		0	0	0	0		0	0
Bellinzona	9	4417	0.07	4417	0	0	0	21.8	421	18580
Riviera	2	2035	0.03	2035	0	0	0	23.4	445	9056
Blenio	0	0		0	0	0	0		0	0
Leventina	0	0		0	0	0	0		0	0
Tot. CANTONE	29	14135		14135	0	0	0		2172	61034
<i>Mesolcina</i>	0	0		0	0	0	0		0	0
Tot. GENERALE	29	14135		14135	0	0	0		2172	61034

Varietà e Distretto	N. tassa- zioni	kg totale	%	kg pot. DOC	kg IGT nostrano	kg IGT normali	kg v. da tavola	Brix media	fr./q media	fr. valore
DIOLINOIR										
Mendrisio	4	2767	0.04	2767	0	0	0	21.4	424	11727
Lugano	2	549		549	0	0	0	22.4	451	2476
Locarno	2	703	0.01	703	0	0	0	23.7	457	3213
Valle Maggia	0	0		0	0	0	0		0	0
Bellinzona	3	714	0.01	714	0	0	0	22.6	452	3226
Riviera	0	0		0	0	0	0		0	0
Blenio	1	415		415	0	0	0	23.4	457	1897
Leventina	0	0		0	0	0	0		0	0
Tot. CANTONE	12	5148		5148	0	0	0		2241	22539
<i>Mesolcina</i>	0	0		0	0	0	0		0	0
Tot. GENERALE	12	5148		5148	0	0	0		2241	22539
DIVICO										
Mendrisio	0	0		0	0	0	0		0	0
Lugano	4	3239	0.05	3239	0	0	0	21.5	414	13409
Locarno	0	0		0	0	0	0		0	0
Valle Maggia	0	0		0	0	0	0		0	0
Bellinzona	3	401		401	0	0	0	21.4	410	1646
Riviera	0	0		0	0	0	0		0	0
Blenio	0	0		0	0	0	0		0	0
Leventina	0	0		0	0	0	0		0	0
Tot. CANTONE	7	3640		3640	0	0	0		824	15055
<i>Mesolcina</i>	0	0		0	0	0	0		0	0
Tot. GENERALE	7	3640		3640	0	0	0		824	15055
GALOTTA										
Mendrisio	4	3279	0.05	3279	0	0	0	20.4	397	13015
Lugano	1	234		234	0	0	0	23.0	459	1074
Locarno	2	846	0.01	846	0	0	0	22.0	439	3713
Valle Maggia	0	0		0	0	0	0		0	0
Bellinzona	3	1468	0.02	1468	0	0	0	22.4	453	6644
Riviera	0	0		0	0	0	0		0	0
Blenio	0	0		0	0	0	0		0	0
Leventina	0	0		0	0	0	0		0	0
Tot. CANTONE	10	5827		5827	0	0	0		1748	24446
<i>Mesolcina</i>	0	0		0	0	0	0		0	0
Tot. GENERALE	10	5827		5827	0	0	0		1748	24446
GAMARET										
Mendrisio	55	25768	0.38	25028	740	0	0	20.8	404	104146
Lugano	27	10118	0.15	10118	0	0	0	21.8	431	43648
Locarno	33	7666	0.11	7666	0	0	0	20.8	409	31317
Valle Maggia	0	0		0	0	0	0		0	0
Bellinzona	22	9410	0.14	9410	0	0	0	21.1	418	39307
Riviera	19	5394	0.08	5394	0	0	0	21.7	431	23271
Blenio	36	8435	0.13	8435	0	0	0	21.3	422	35583
Leventina	0	0		0	0	0	0		0	0
Tot. CANTONE	192	66791		66051	740	0	0		2515	277272
<i>Mesolcina</i>	2	750		731	19	0	0	22.6	447	3352
Tot. GENERALE	194	67541		66782	759	0	0		2962	280624

Varietà e Distretto	N. tassa- zioni	kg totale	%	kg pot. DOC	kg IGT nostrano	kg IGT normali	kg v. da tavola	Brix media	fr./q media	fr. valore
GARANOIR										
Mendrisio	0	0		0	0	0	0		0	0
Lugano	1	155		155	0	0	0	20.4	391	606
Locarno	1	260		260	0	0	0	21.8	423	1100
Valle Maggia	0	0		0	0	0	0		0	0
Bellinzona	1	50		50	0	0	0	21.6	419	210
Riviera	0	0		0	0	0	0		0	0
Blenio	0	0		0	0	0	0		0	0
Leventina	0	0		0	0	0	0		0	0
Tot. CANTONE	3	465		465	0	0	0		1233	1916
<i>Mesolcina</i>	<i>0</i>	<i>0</i>		<i>0</i>	<i>0</i>	<i>0</i>	<i>0</i>		<i>0</i>	<i>0</i>
Tot. GENERALE	3	465		465	0	0	0		1233	1916
MARSELAN										
Mendrisio	4	2026	0.03	2026	0	0	0	23.3	458	9289
Lugano	2	736	0.01	736	0	0	0	21.0	419	3084
Locarno	0	0		0	0	0	0		0	0
Valle Maggia	0	0		0	0	0	0		0	0
Bellinzona	3	4297	0.06	4297	0	0	0	22.1	437	18767
Riviera	0	0		0	0	0	0		0	0
Blenio	0	0		0	0	0	0		0	0
Leventina	1	2500	0.04	2500	0	0	0	23.0	460	11500
Tot. CANTONE	10	9559		9559	0	0	0		1774	42640
<i>Mesolcina</i>	<i>0</i>	<i>0</i>		<i>0</i>	<i>0</i>	<i>0</i>	<i>0</i>		<i>0</i>	<i>0</i>
Tot. GENERALE	10	9559		9559	0	0	0		1774	42640
MERLOT										
Mendrisio	3828	2463699	36.54	2414461	49238	0	0	21.5	411	10131017
Lugano	1346	706652	10.48	704466	2186	0	0	21.4	414	2925704
Locarno	2809	1028661	15.26	1021793	6868	0	0	22.1	428	4404209
Valle Maggia	69	25923	0.38	25832	91	0	0	20.1	349	90563
Bellinzona	2642	983625	14.59	978472	5153	0	0	21.6	420	4135297
Riviera	595	191479	2.84	190764	715	0	0	21.9	428	818720
Blenio	686	206206	3.06	203661	2545	0	0	21.6	417	859277
Leventina	334	114413	1.70	113867	546	0	0	21.7	425	486044
Tot. CANTONE	12309	5720658		5653316	67342	0	0		3292	23850831
<i>Mesolcina</i>	<i>395</i>	<i>126443</i>		<i>126056</i>	<i>387</i>	<i>0</i>	<i>0</i>	<i>21.5</i>	<i>421</i>	<i>531729</i>
Tot. GENERALE	12704	5847101		5779372	67729	0	0		3713	24382560
PETIT VERDOT										
Mendrisio	12	9718	0.14	9718	0	0	0	24.0	444	43110
Lugano	3	1146	0.02	1146	0	0	0	22.3	432	4948
Locarno	15	3060	0.05	3060	0	0	0	22.0	424	12974
Valle Maggia	0	0		0	0	0	0		0	0
Bellinzona	1	87		84	3	0	0	18.8	249	217
Riviera	0	0		0	0	0	0		0	0
Blenio	0	0		0	0	0	0		0	0
Leventina	1	111		111	0	0	0	24.6	445	494
Tot. CANTONE	32	14122		14119	3	0	0		1994	61743
<i>Mesolcina</i>	<i>0</i>	<i>0</i>		<i>0</i>	<i>0</i>	<i>0</i>	<i>0</i>		<i>0</i>	<i>0</i>
Tot. GENERALE	32	14122		14119	3	0	0		1994	61743

Varietà e Distretto	N. tassa- zioni	kg totale	%	kg pot. DOC	kg IGT nostrano	kg IGT normali	kg v. da tavola	Brix media	fr./q media	fr. valore
PINOT NERO										
Mendrisio	11	7588	0.11	7588	0	0	0	22.0	438	33199
Lugano	30	12876	0.19	12876	0	0	0	20.9	408	52597
Locarno	15	9490	0.14	9490	0	0	0	20.0	390	36968
Valle Maggia	0	0		0	0	0	0		0	0
Bellinzona	19	4482	0.07	4406	76	0	0	21.2	419	18788
Riviera	9	2702	0.04	2702	0	0	0	21.8	436	11769
Blenio	6	1685	0.02	1685	0	0	0	20.8	407	6860
Leventina	12	2837	0.04	2837	0	0	0	20.1	380	10779
Tot. CANTONE	102	41660		41584	76	0	0		2878	170960
<i>Mesolcina</i>	3	652		652	0	0	0	22.5	448	2924
Tot. GENERALE	105	42312		42236	76	0	0		3326	173884
SYRAH										
Mendrisio	11	8116	0.12	8116	0	0	0	22.1	436	35369
Lugano	2	580		580	0	0	0	21.4	422	2450
Locarno	8	1885	0.03	1885	0	0	0	19.6	350	6596
Valle Maggia	0	0		0	0	0	0		0	0
Bellinzona	0	0		0	0	0	0		0	0
Riviera	0	0		0	0	0	0		0	0
Blenio	1	222		0	222	0	0	21.2	200	444
Leventina	0	0		0	0	0	0		0	0
Tot. CANTONE	22	10803		10581	222	0	0		1408	44859
<i>Mesolcina</i>	1	161		161	0	0	0	20.6	411	662
Tot. GENERALE	23	10964		10742	222	0	0		1819	45521
ALVARINHO										
Mendrisio	0	0		0	0	0	0		0	0
Lugano	1	100		0	100	0	0	21.0	200	200
Locarno	0	0		0	0	0	0		0	0
Valle Maggia	0	0		0	0	0	0		0	0
Bellinzona	0	0		0	0	0	0		0	0
Riviera	0	0		0	0	0	0		0	0
Blenio	0	0		0	0	0	0		0	0
Leventina	0	0		0	0	0	0		0	0
Tot. CANTONE	1	100		0	100	0	0		200	200
<i>Mesolcina</i>	0	0		0	0	0	0		0	0
Tot. GENERALE	1	100		0	100	0	0		200	200
AMIGNE										
Mendrisio	0	0		0	0	0	0		0	0
Lugano	0	0		0	0	0	0		0	0
Locarno	0	0		0	0	0	0		0	0
Valle Maggia	0	0		0	0	0	0		0	0
Bellinzona	0	0		0	0	0	0		0	0
Riviera	0	0		0	0	0	0		0	0
Blenio	0	0		0	0	0	0		0	0
Leventina	0	0		0	0	0	0		0	0
Tot. CANTONE	0	0		0	0	0	0		0	0
<i>Mesolcina</i>	1	150		0	150	0	0	23.4	200	300
Tot. GENERALE	1	150		0	150	0	0		200	300

Varietà e Distretto	N. tassa- zioni	kg totale	%	kg pot. DOC	kg IGT nostrano	kg IGT normali	kg v. da tavola	Brix media	fr./q media	fr. valore
ARVINE										
Mendrisio	2	278		0	278	0	0	21.4	200	556
Lugano	0	0		0	0	0	0		0	0
Locarno	0	0		0	0	0	0		0	0
Valle Maggia	0	0		0	0	0	0		0	0
Bellinzona	0	0		0	0	0	0		0	0
Riviera	0	0		0	0	0	0		0	0
Blenio	0	0		0	0	0	0		0	0
Leventina	0	0		0	0	0	0		0	0
Tot. CANTONE	2	278		0	278	0	0		200	556
<i>Mesolcina</i>	0	0		0	0	0	0		0	0
Tot. GENERALE	2	278		0	278	0	0		200	556
BIANCHE EUROPEE NON DEFINITE IIA										
Mendrisio	1	130		0	0	130	0	21.6	200	260
Lugano	1	405		0	0	405	0	19.8	200	810
Locarno	0	0		0	0	0	0		0	0
Valle Maggia	0	0		0	0	0	0		0	0
Bellinzona	1	50		0	0	50	0	19.4	200	100
Riviera	0	0		0	0	0	0		0	0
Blenio	0	0		0	0	0	0		0	0
Leventina	0	0		0	0	0	0		0	0
Tot. CANTONE	3	585		0	0	585	0		600	1170
<i>Mesolcina</i>	3	470		0	0	470	0	21.0	200	940
Tot. GENERALE	6	1055		0	0	1055	0		800	2110
BIANCHE IBRIDI / PD (AMERICANE)										
Mendrisio	7	1641	0.02	0	0	252	1389	18.5	73	1199
Lugano	2	573		0	0	573	0	21.0	200	1146
Locarno	15	1969	0.03	0	0	1246	723	19.0	145	2854
Valle Maggia	0	0		0	0	0	0		0	0
Bellinzona	0	0		0	0	0	0		0	0
Riviera	0	0		0	0	0	0		0	0
Blenio	2	730	0.01	0	0	730	0	19.6	200	1460
Leventina	0	0		0	0	0	0		0	0
Tot. CANTONE	26	4913		0	0	2801	2112		618	6659
<i>Mesolcina</i>	0	0		0	0	0	0		0	0
Tot. GENERALE	26	4913		0	0	2801	2112		618	6659
BRONNER										
Mendrisio	1	200		0	200	0	0	30.0	200	400
Lugano	1	1082	0.02	0	1082	0	0	21.0	200	2164
Locarno	0	0		0	0	0	0		0	0
Valle Maggia	0	0		0	0	0	0		0	0
Bellinzona	0	0		0	0	0	0		0	0
Riviera	0	0		0	0	0	0		0	0
Blenio	0	0		0	0	0	0		0	0
Leventina	0	0		0	0	0	0		0	0
Tot. CANTONE	2	1282		0	1282	0	0		400	2564
<i>Mesolcina</i>	1	150		0	150	0	0	24.0	200	300
Tot. GENERALE	3	1432		0	1432	0	0		600	2864

Varietà e Distretto	N. tassa- zioni	kg totale	%	kg pot. DOC	kg IGT nostrano	kg IGT normali	kg v. da tavola	Brix media	fr./q media	fr. valore
CABERNET BLANC										
Mendrisio	0	0		0	0	0	0		0	0
Lugano	1	4		0	4	0	0	21.8	200	8
Locarno	0	0		0	0	0	0		0	0
Valle Maggia	0	0		0	0	0	0		0	0
Bellinzona	0	0		0	0	0	0		0	0
Riviera	0	0		0	0	0	0		0	0
Blenio	2	2229	0.03	0	2229	0	0	19.3	200	4458
Leventina	0	0		0	0	0	0		0	0
Tot. CANTONE	3	2233		0	2233	0	0		400	4466
<i>Mesolcina</i>	0	0		0	0	0	0		0	0
Tot. GENERALE	3	2233		0	2233	0	0		400	4466
COMPLETER										
Mendrisio	0	0		0	0	0	0		0	0
Lugano	4	312		0	312	0	0	22.9	200	624
Locarno	1	559		0	559	0	0	22.8	200	1118
Valle Maggia	0	0		0	0	0	0		0	0
Bellinzona	0	0		0	0	0	0		0	0
Riviera	0	0		0	0	0	0		0	0
Blenio	0	0		0	0	0	0		0	0
Leventina	0	0		0	0	0	0		0	0
Tot. CANTONE	5	871		0	871	0	0		400	1742
<i>Mesolcina</i>	0	0		0	0	0	0		0	0
Tot. GENERALE	5	871		0	871	0	0		400	1742
FRIULANO										
Mendrisio	0	0		0	0	0	0		0	0
Lugano	1	106		0	106	0	0	19.4	200	212
Locarno	0	0		0	0	0	0		0	0
Valle Maggia	0	0		0	0	0	0		0	0
Bellinzona	0	0		0	0	0	0		0	0
Riviera	0	0		0	0	0	0		0	0
Blenio	0	0		0	0	0	0		0	0
Leventina	0	0		0	0	0	0		0	0
Tot. CANTONE	1	106		0	106	0	0		200	212
<i>Mesolcina</i>	0	0		0	0	0	0		0	0
Tot. GENERALE	1	106		0	106	0	0		200	212
GEWÜRZTRAMINER										
Mendrisio	2	3530	0.05	0	3530	0	0	24.0	200	7060
Lugano	1	570		0	570	0	0	22.8	200	1140
Locarno	0	0		0	0	0	0		0	0
Valle Maggia	0	0		0	0	0	0		0	0
Bellinzona	0	0		0	0	0	0		0	0
Riviera	0	0		0	0	0	0		0	0
Blenio	0	0		0	0	0	0		0	0
Leventina	0	0		0	0	0	0		0	0
Tot. CANTONE	3	4100		0	4100	0	0		400	8200
<i>Mesolcina</i>	2	348		0	348	0	0	20.6	200	696
Tot. GENERALE	5	4448		0	4448	0	0		600	8896

Varietà e Distretto	N. tassa- zioni	kg totale	%	kg pot. DOC	kg IGT nostrano	kg IGT normali	kg v. da tavola	Brix media	fr./q media	fr. valore
LILIORILA										
Mendrisio	0	0		0	0	0	0		0	0
Lugano	1	317		0	317	0	0	20.2	200	634
Locarno	0	0		0	0	0	0		0	0
Valle Maggia	0	0		0	0	0	0		0	0
Bellinzona	0	0		0	0	0	0		0	0
Riviera	0	0		0	0	0	0		0	0
Blenio	0	0		0	0	0	0		0	0
Leventina	0	0		0	0	0	0		0	0
Tot. CANTONE	1	317		0	317	0	0		200	634
<i>Mesolcina</i>	0	0		0	0	0	0		0	0
Tot. GENERALE	1	317		0	317	0	0		200	634
MOSCATO BIANCO										
Mendrisio	3	1123	0.02	0	1123	0	0	21.3	200	2246
Lugano	0	0		0	0	0	0		0	0
Locarno	0	0		0	0	0	0		0	0
Valle Maggia	0	0		0	0	0	0		0	0
Bellinzona	0	0		0	0	0	0		0	0
Riviera	0	0		0	0	0	0		0	0
Blenio	0	0		0	0	0	0		0	0
Leventina	0	0		0	0	0	0		0	0
Tot. CANTONE	3	1123		0	1123	0	0		200	2246
<i>Mesolcina</i>	0	0		0	0	0	0		0	0
Tot. GENERALE	3	1123		0	1123	0	0		200	2246
MOSCATO GIALLO										
Mendrisio	0	0		0	0	0	0		0	0
Lugano	0	0		0	0	0	0		0	0
Locarno	1	64		0	64	0	0	23.2	200	128
Valle Maggia	0	0		0	0	0	0		0	0
Bellinzona	0	0		0	0	0	0		0	0
Riviera	0	0		0	0	0	0		0	0
Blenio	0	0		0	0	0	0		0	0
Leventina	0	0		0	0	0	0		0	0
Tot. CANTONE	1	64		0	64	0	0		200	128
<i>Mesolcina</i>	0	0		0	0	0	0		0	0
Tot. GENERALE	1	64		0	64	0	0		200	128
MUSCARIS										
Mendrisio	0	0		0	0	0	0		0	0
Lugano	1	5		0	5	0	0	20.6	200	10
Locarno	1	445		0	445	0	0	23.2	200	890
Valle Maggia	0	0		0	0	0	0		0	0
Bellinzona	1	1480	0.02	0	1480	0	0	22.8	200	2960
Riviera	0	0		0	0	0	0		0	0
Blenio	2	673		0	673	0	0	22.2	200	1346
Leventina	0	0		0	0	0	0		0	0
Tot. CANTONE	5	2603		0	2603	0	0		800	5206
<i>Mesolcina</i>	0	0		0	0	0	0		0	0
Tot. GENERALE	5	2603		0	2603	0	0		800	5206

Varietà e Distretto	N. tassa- zioni	kg totale	%	kg pot. DOC	kg IGT nostrano	kg IGT normali	kg v. da tavola	Brix media	fr./q media	fr. valore
RIESLING.										
Mendrisio	0	0		0	0	0	0		0	0
Lugano	0	0		0	0	0	0		0	0
Locarno	0	0		0	0	0	0		0	0
Valle Maggia	0	0		0	0	0	0		0	0
Bellinzona	0	0		0	0	0	0		0	0
Riviera	0	0		0	0	0	0		0	0
Blenio	0	0		0	0	0	0		0	0
Leventina	0	0		0	0	0	0		0	0
Tot. CANTONE	0	0		0	0	0	0		0	0
<i>Mesolcina</i>	1	231		0	231	0	0	20.6	200	462
Tot. GENERALE	1	231		0	231	0	0		200	462
SAUVIGNON SOYHIERES (VB 32 - 07)										
Mendrisio	0	0		0	0	0	0		0	0
Lugano	1	84		0	84	0	0	22.4	200	168
Locarno	1	28		0	28	0	0	21.6	200	56
Valle Maggia	0	0		0	0	0	0		0	0
Bellinzona	2	667		0	667	0	0	21.2	200	1334
Riviera	0	0		0	0	0	0		0	0
Blenio	0	0		0	0	0	0		0	0
Leventina	1	2185	0.03	0	2185	0	0	20.6	200	4370
Tot. CANTONE	5	2964		0	2964	0	0		800	5928
<i>Mesolcina</i>	0	0		0	0	0	0		0	0
Tot. GENERALE	5	2964		0	2964	0	0		800	5928
SAVAGNIN BIANCO / PAIEN / HEIDA										
Mendrisio	1	120		0	120	0	0	22.2	200	240
Lugano	1	20		0	20	0	0	22.0	200	40
Locarno	0	0		0	0	0	0		0	0
Valle Maggia	0	0		0	0	0	0		0	0
Bellinzona	0	0		0	0	0	0		0	0
Riviera	0	0		0	0	0	0		0	0
Blenio	0	0		0	0	0	0		0	0
Leventina	0	0		0	0	0	0		0	0
Tot. CANTONE	2	140		0	140	0	0		400	280
<i>Mesolcina</i>	0	0		0	0	0	0		0	0
Tot. GENERALE	2	140		0	140	0	0		400	280
SCHEUREBE										
Mendrisio	1	270		0	270	0	0	20.6	200	540
Lugano	0	0		0	0	0	0		0	0
Locarno	0	0		0	0	0	0		0	0
Valle Maggia	0	0		0	0	0	0		0	0
Bellinzona	0	0		0	0	0	0		0	0
Riviera	0	0		0	0	0	0		0	0
Blenio	0	0		0	0	0	0		0	0
Leventina	0	0		0	0	0	0		0	0
Tot. CANTONE	1	270		0	270	0	0		200	540
<i>Mesolcina</i>	0	0		0	0	0	0		0	0
Tot. GENERALE	1	270		0	270	0	0		200	540

Varietà e Distretto	N. tassa- zioni	kg totale	%	kg pot. DOC	kg IGT nostrano	kg IGT normali	kg v. da tavola	Brix media	fr./q media	fr. valore
SEYVAL BIANCO										
Mendrisio	0	0		0	0	0	0		0	0
Lugano	0	0		0	0	0	0		0	0
Locarno	1	350		0	350	0	0	22.6	200	700
Valle Maggia	0	0		0	0	0	0		0	0
Bellinzona	1	352		0	0	0	352	18.8	50	176
Riviera	0	0		0	0	0	0		0	0
Blenio	0	0		0	0	0	0		0	0
Leventina	0	0		0	0	0	0		0	0
Tot. CANTONE	2	702		0	350	0	352		250	876
<i>Mesolcina</i>	<i>0</i>	<i>0</i>		<i>0</i>	<i>0</i>	<i>0</i>	<i>0</i>		<i>0</i>	<i>0</i>
Tot. GENERALE	2	702		0	350	0	352		250	876
SOLARIS										
Mendrisio	7	3623	0.05	0	3623	0	0	25.9	200	7246
Lugano	9	3457	0.05	0	3457	0	0	24.1	200	6914
Locarno	4	1243	0.02	0	1243	0	0	24.0	200	2486
Valle Maggia	0	0		0	0	0	0		0	0
Bellinzona	1	246		0	246	0	0	22.6	200	492
Riviera	0	0		0	0	0	0		0	0
Blenio	1	478		0	478	0	0	22.0	200	956
Leventina	0	0		0	0	0	0		0	0
Tot. CANTONE	22	9047		0	9047	0	0		1000	18094
<i>Mesolcina</i>	<i>1</i>	<i>370</i>		<i>0</i>	<i>370</i>	<i>0</i>	<i>0</i>	<i>21.0</i>	<i>200</i>	<i>740</i>
Tot. GENERALE	23	9417		0	9417	0	0		1200	18834
SOUVIGNIER GRIGIO										
Mendrisio	1	200		0	200	0	0	30.0	200	400
Lugano	0	0		0	0	0	0		0	0
Locarno	1	325		0	325	0	0	22.6	200	650
Valle Maggia	1	330		0	330	0	0	22.6	200	660
Bellinzona	3	1770	0.03	0	1770	0	0	22.2	200	3540
Riviera	0	0		0	0	0	0		0	0
Blenio	2	842	0.01	0	842	0	0	22.2	200	1684
Leventina	0	0		0	0	0	0		0	0
Tot. CANTONE	8	3467		0	3467	0	0		1000	6934
<i>Mesolcina</i>	<i>0</i>	<i>0</i>		<i>0</i>	<i>0</i>	<i>0</i>	<i>0</i>		<i>0</i>	<i>0</i>
Tot. GENERALE	8	3467		0	3467	0	0		1000	6934
SYLVANER										
Mendrisio	0	0		0	0	0	0		0	0
Lugano	0	0		0	0	0	0		0	0
Locarno	0	0		0	0	0	0		0	0
Valle Maggia	0	0		0	0	0	0		0	0
Bellinzona	0	0		0	0	0	0		0	0
Riviera	0	0		0	0	0	0		0	0
Blenio	1	203		0	203	0	0	20.8	200	406
Leventina	0	0		0	0	0	0		0	0
Tot. CANTONE	1	203		0	203	0	0		200	406
<i>Mesolcina</i>	<i>0</i>	<i>0</i>		<i>0</i>	<i>0</i>	<i>0</i>	<i>0</i>		<i>0</i>	<i>0</i>
Tot. GENERALE	1	203		0	203	0	0		200	406

Varietà e Distretto	N. tassa- zioni	kg totale	%	kg pot. DOC	kg IGT nostrano	kg IGT normali	kg v. da tavola	Brix media	fr./q media	fr. valore
TOCAI										
Mendrisio	0	0		0	0	0	0		0	0
Lugano	0	0		0	0	0	0		0	0
Locarno	0	0		0	0	0	0		0	0
Valle Maggia	0	0		0	0	0	0		0	0
Bellinzona	0	0		0	0	0	0		0	0
Riviera	0	0		0	0	0	0		0	0
Blenio	1	473		0	473	0	0	22.0	200	946
Leventina	0	0		0	0	0	0		0	0
Tot. CANTONE	1	473		0	473	0	0		200	946
<i>Mesolcina</i>	0	0		0	0	0	0		0	0
Tot. GENERALE	1	473		0	473	0	0		200	946
UD-34.113 - SORELI										
Mendrisio	0	0		0	0	0	0		0	0
Lugano	0	0		0	0	0	0		0	0
Locarno	0	0		0	0	0	0		0	0
Valle Maggia	0	0		0	0	0	0		0	0
Bellinzona	0	0		0	0	0	0		0	0
Riviera	0	0		0	0	0	0		0	0
Blenio	1	1000	0.01	0	0	1000	0	19.6	200	2000
Leventina	0	0		0	0	0	0		0	0
Tot. CANTONE	1	1000		0	0	1000	0		200	2000
<i>Mesolcina</i>	0	0		0	0	0	0		0	0
Tot. GENERALE	1	1000		0	0	1000	0		200	2000
VB CAL 6 - 04										
Mendrisio	0	0		0	0	0	0		0	0
Lugano	0	0		0	0	0	0		0	0
Locarno	0	0		0	0	0	0		0	0
Valle Maggia	0	0		0	0	0	0		0	0
Bellinzona	2	2300	0.03	0	2300	0	0	21.6	200	4600
Riviera	0	0		0	0	0	0		0	0
Blenio	2	2514	0.04	0	2514	0	0	19.5	200	5028
Leventina	1	434		0	434	0	0	20.8	200	868
Tot. CANTONE	5	5248		0	5248	0	0		600	10496
<i>Mesolcina</i>	0	0		0	0	0	0		0	0
Tot. GENERALE	5	5248		0	5248	0	0		600	10496
ALICANTE BOUSCHET										
Mendrisio	1	350		0	350	0	0	22.0	200	700
Lugano	0	0		0	0	0	0		0	0
Locarno	0	0		0	0	0	0		0	0
Valle Maggia	0	0		0	0	0	0		0	0
Bellinzona	0	0		0	0	0	0		0	0
Riviera	0	0		0	0	0	0		0	0
Blenio	0	0		0	0	0	0		0	0
Leventina	0	0		0	0	0	0		0	0
Tot. CANTONE	1	350		0	350	0	0		200	700
<i>Mesolcina</i>	0	0		0	0	0	0		0	0
Tot. GENERALE	1	350		0	350	0	0		200	700

Varietà e Distretto	N. tassa- zioni	kg totale	%	kg pot. DOC	kg IGT nostrano	kg IGT normali	kg v. da tavola	Brix media	fr./q media	fr. valore
ANCELOTTA										
Mendrisio	3	1339	0.02	0	1339	0	0	21.9	200	2678
Lugano	2	365		0	365	0	0	23.6	200	730
Locarno	0	0		0	0	0	0		0	0
Valle Maggia	0	0		0	0	0	0		0	0
Bellinzona	0	0		0	0	0	0		0	0
Riviera	0	0		0	0	0	0		0	0
Blenio	0	0		0	0	0	0		0	0
Leventina	0	0		0	0	0	0		0	0
Tot. CANTONE	5	1704		0	1704	0	0		400	3408
<i>Mesolcina</i>	0	0		0	0	0	0		0	0
Tot. GENERALE	5	1704		0	1704	0	0		400	3408
ARINARNOA										
Mendrisio	4	1269	0.02	0	1269	0	0	22.6	200	2538
Lugano	7	1485	0.02	0	1485	0	0	24.4	200	2970
Locarno	7	1471	0.02	0	1471	0	0	20.8	200	2942
Valle Maggia	0	0		0	0	0	0		0	0
Bellinzona	6	1985	0.03	0	1985	0	0	23.0	200	3970
Riviera	0	0		0	0	0	0		0	0
Blenio	5	2213	0.03	0	2213	0	0	23.5	200	4426
Leventina	8	1614	0.02	0	1614	0	0	24.6	200	3228
Tot. CANTONE	37	10037		0	10037	0	0		1200	20074
<i>Mesolcina</i>	0	0		0	0	0	0		0	0
Tot. GENERALE	37	10037		0	10037	0	0		1200	20074
BARBERA										
Mendrisio	1	400		0	400	0	0	23.0	200	800
Lugano	1	61		0	61	0	0	22.2	200	122
Locarno	2	493		0	493	0	0	22.2	200	986
Valle Maggia	0	0		0	0	0	0		0	0
Bellinzona	1	80		0	80	0	0	22.8	200	160
Riviera	0	0		0	0	0	0		0	0
Blenio	0	0		0	0	0	0		0	0
Leventina	0	0		0	0	0	0		0	0
Tot. CANTONE	5	1034		0	1034	0	0		800	2068
<i>Mesolcina</i>	0	0		0	0	0	0		0	0
Tot. GENERALE	5	1034		0	1034	0	0		800	2068
CABERNET CORTIS										
Mendrisio	0	0		0	0	0	0		0	0
Lugano	0	0		0	0	0	0		0	0
Locarno	0	0		0	0	0	0		0	0
Valle Maggia	0	0		0	0	0	0		0	0
Bellinzona	1	170		0	170	0	0	23.0	200	340
Riviera	0	0		0	0	0	0		0	0
Blenio	0	0		0	0	0	0		0	0
Leventina	0	0		0	0	0	0		0	0
Tot. CANTONE	1	170		0	170	0	0		200	340
<i>Mesolcina</i>	1	200		0	200	0	0	22.8	200	400
Tot. GENERALE	2	370		0	370	0	0		400	740

Varietà e Distretto	N. tassa- zioni	kg totale	%	kg pot. DOC	kg IGT nostrano	kg IGT normali	kg v. da tavola	Brix media	fr./q media	fr. valore
CABERNET JURA										
Mendrisio	0	0		0	0	0	0		0	0
Lugano	5	1071	0.02	0	1071	0	0	21.5	200	2142
Locarno	4	452		0	452	0	0	21.9	200	904
Valle Maggia	4	1494	0.02	0	1494	0	0	21.0	200	2988
Bellinzona	0	0		0	0	0	0		0	0
Riviera	0	0		0	0	0	0		0	0
Blenio	0	0		0	0	0	0		0	0
Leventina	0	0		0	0	0	0		0	0
Tot. CANTONE	13	3017		0	3017	0	0		600	6034
<i>Mesolcina</i>	0	0		0	0	0	0		0	0
Tot. GENERALE	13	3017		0	3017	0	0		600	6034
CABERNET NOIR (VB 91 - 26 - 04)										
Mendrisio	1	652		0	652	0	0	23.2	200	1304
Lugano	0	0		0	0	0	0		0	0
Locarno	0	0		0	0	0	0		0	0
Valle Maggia	0	0		0	0	0	0		0	0
Bellinzona	1	350		0	350	0	0	22.2	200	700
Riviera	0	0		0	0	0	0		0	0
Blenio	0	0		0	0	0	0		0	0
Leventina	0	0		0	0	0	0		0	0
Tot. CANTONE	2	1002		0	1002	0	0		400	2004
<i>Mesolcina</i>	0	0		0	0	0	0		0	0
Tot. GENERALE	2	1002		0	1002	0	0		400	2004
CABERTIN (VB 91 - 26 - 18)										
Mendrisio	1	140		0	0	140	0	22.8	200	280
Lugano	0	0		0	0	0	0		0	0
Locarno	0	0		0	0	0	0		0	0
Valle Maggia	0	0		0	0	0	0		0	0
Bellinzona	1	400		0	0	400	0	22.2	200	800
Riviera	0	0		0	0	0	0		0	0
Blenio	0	0		0	0	0	0		0	0
Leventina	0	0		0	0	0	0		0	0
Tot. CANTONE	2	540		0	0	540	0		400	1080
<i>Mesolcina</i>	0	0		0	0	0	0		0	0
Tot. GENERALE	2	540		0	0	540	0		400	1080
CALADOC										
Mendrisio	1	418		0	418	0	0	23.0	200	836
Lugano	1	190		0	190	0	0	19.6	200	380
Locarno	0	0		0	0	0	0		0	0
Valle Maggia	0	0		0	0	0	0		0	0
Bellinzona	0	0		0	0	0	0		0	0
Riviera	0	0		0	0	0	0		0	0
Blenio	0	0		0	0	0	0		0	0
Leventina	0	0		0	0	0	0		0	0
Tot. CANTONE	2	608		0	608	0	0		400	1216
<i>Mesolcina</i>	0	0		0	0	0	0		0	0
Tot. GENERALE	2	608		0	608	0	0		400	1216

Varietà e Distretto	N. tassa- zioni	kg totale	%	kg pot. DOC	kg IGT nostrano	kg IGT normali	kg v. da tavola	Brix media	fr./q media	fr. valore
CARMENERE										
Mendrisio	2	549		0	549	0	0	21.5	200	1098
Lugano	0	0		0	0	0	0		0	0
Locarno	0	0		0	0	0	0		0	0
Valle Maggia	0	0		0	0	0	0		0	0
Bellinzona	0	0		0	0	0	0		0	0
Riviera	0	0		0	0	0	0		0	0
Blenio	0	0		0	0	0	0		0	0
Leventina	0	0		0	0	0	0		0	0
Tot. CANTONE	2	549		0	549	0	0		200	1098
<i>Mesolcina</i>	0	0		0	0	0	0		0	0
Tot. GENERALE	2	549		0	549	0	0		200	1098
CHAMBOURCIN										
Mendrisio	3	1400	0.02	0	1400	0	0	22.8	200	2800
Lugano	6	2127	0.03	0	2127	0	0	22.7	200	4254
Locarno	1	171		0	171	0	0	21.8	200	342
Valle Maggia	2	546		0	546	0	0	19.5	200	1092
Bellinzona	4	955	0.01	0	955	0	0	22.0	200	1910
Riviera	0	0		0	0	0	0		0	0
Blenio	0	0		0	0	0	0		0	0
Leventina	0	0		0	0	0	0		0	0
Tot. CANTONE	16	5199		0	5199	0	0		1000	10398
<i>Mesolcina</i>	0	0		0	0	0	0		0	0
Tot. GENERALE	16	5199		0	5199	0	0		1000	10398
CHANCELLOR										
Mendrisio	0	0		0	0	0	0		0	0
Lugano	0	0		0	0	0	0		0	0
Locarno	3	555		0	0	555	0	22.6	200	1110
Valle Maggia	0	0		0	0	0	0		0	0
Bellinzona	0	0		0	0	0	0		0	0
Riviera	0	0		0	0	0	0		0	0
Blenio	0	0		0	0	0	0		0	0
Leventina	0	0		0	0	0	0		0	0
Tot. CANTONE	3	555		0	0	555	0		200	1110
<i>Mesolcina</i>	0	0		0	0	0	0		0	0
Tot. GENERALE	3	555		0	0	555	0		200	1110
DE CHAUNAC (SEIBEL 9549)										
Mendrisio	0	0		0	0	0	0		0	0
Lugano	0	0		0	0	0	0		0	0
Locarno	1	124		0	0	124	0	18.4	200	248
Valle Maggia	0	0		0	0	0	0		0	0
Bellinzona	0	0		0	0	0	0		0	0
Riviera	0	0		0	0	0	0		0	0
Blenio	0	0		0	0	0	0		0	0
Leventina	0	0		0	0	0	0		0	0
Tot. CANTONE	1	124	0	0	0	124	0	18	200	248
<i>Mesolcina</i>	0	0		0	0	0	0		0	0
Tot. GENERALE	1	124	0	0	0	124	0	18	200	248

Varietà e Distretto	N. tassa- zioni	kg totale	%	kg pot. DOC	kg IGT nostrano	kg IGT normali	kg v. da tavola	Brix media	fr./q media	fr. valore
DORNFELDER										
Mendrisio	0	0		0	0	0	0		0	0
Lugano	0	0		0	0	0	0		0	0
Locarno	0	0		0	0	0	0		0	0
Valle Maggia	0	0		0	0	0	0		0	0
Bellinzona	0	0		0	0	0	0		0	0
Riviera	0	0		0	0	0	0		0	0
Blenio	0	0		0	0	0	0		0	0
Leventina	0	0		0	0	0	0		0	0
Tot. CANTONE	0	0		0	0	0	0		0	0
<i>Mesolcina</i>	<i>1</i>	<i>15</i>		<i>0</i>	<i>15</i>	<i>0</i>	<i>0</i>	<i>20.6</i>	<i>200</i>	<i>30</i>
Tot. GENERALE	1	15		0	15	0	0		200	30
EGIODOLA										
Mendrisio	2	659		0	659	0	0	21.7	200	1318
Lugano	0	0		0	0	0	0		0	0
Locarno	0	0		0	0	0	0		0	0
Valle Maggia	0	0		0	0	0	0		0	0
Bellinzona	0	0		0	0	0	0		0	0
Riviera	0	0		0	0	0	0		0	0
Blenio	0	0		0	0	0	0		0	0
Leventina	0	0		0	0	0	0		0	0
Tot. CANTONE	2	659		0	659	0	0		200	1318
<i>Mesolcina</i>	<i>0</i>	<i>0</i>		<i>0</i>	<i>0</i>	<i>0</i>	<i>0</i>		<i>0</i>	<i>0</i>
Tot. GENERALE	2	659		0	659	0	0		200	1318
FERRADOU (BX 81-83)										
Mendrisio	0	0		0	0	0	0		0	0
Lugano	1	870	0.01	0	870	0	0	23.2	200	1740
Locarno	1	5479	0.08	0	5479	0	0	23.0	200	10958
Valle Maggia	0	0		0	0	0	0		0	0
Bellinzona	0	0		0	0	0	0		0	0
Riviera	0	0		0	0	0	0		0	0
Blenio	0	0		0	0	0	0		0	0
Leventina	0	0		0	0	0	0		0	0
Tot. CANTONE	2	6349		0	6349	0	0		400	12698
<i>Mesolcina</i>	<i>0</i>	<i>0</i>		<i>0</i>	<i>0</i>	<i>0</i>	<i>0</i>		<i>0</i>	<i>0</i>
Tot. GENERALE	2	6349		0	6349	0	0		400	12698
FREISA										
Mendrisio	1	100		0	100	0	0	21.0	200	200
Lugano	0	0		0	0	0	0		0	0
Locarno	1	150		0	150	0	0	21.2	200	300
Valle Maggia	0	0		0	0	0	0		0	0
Bellinzona	0	0		0	0	0	0		0	0
Riviera	0	0		0	0	0	0		0	0
Blenio	0	0		0	0	0	0		0	0
Leventina	0	0		0	0	0	0		0	0
Tot. CANTONE	2	250		0	250	0	0		400	500
<i>Mesolcina</i>	<i>0</i>	<i>0</i>		<i>0</i>	<i>0</i>	<i>0</i>	<i>0</i>		<i>0</i>	<i>0</i>
Tot. GENERALE	2	250		0	250	0	0		400	500

Varietà e Distretto	N. tassa- zioni	kg totale	%	kg pot. DOC	kg IGT nostrano	kg IGT normali	kg v. da tavola	Brix media	fr./q media	fr. valore
GAMARELLO										
Mendrisio	1	160		0	160	0	0	24.2	200	320
Lugano	0	0		0	0	0	0		0	0
Locarno	0	0		0	0	0	0		0	0
Valle Maggia	0	0		0	0	0	0		0	0
Bellinzona	0	0		0	0	0	0		0	0
Riviera	0	0		0	0	0	0		0	0
Blenio	0	0		0	0	0	0		0	0
Leventina	1	35		0	35	0	0	22.6	200	70
Tot. CANTONE	2	195		0	195	0	0		400	390
<i>Mesolcina</i>	0	0		0	0	0	0		0	0
Tot. GENERALE	2	195		0	195	0	0		400	390
IRAC 2060 (BRONNER X GAMARET)										
Mendrisio	0	0		0	0	0	0		0	0
Lugano	1	226		0	226	0	0	22.8	200	452
Locarno	0	0		0	0	0	0		0	0
Valle Maggia	0	0		0	0	0	0		0	0
Bellinzona	0	0		0	0	0	0		0	0
Riviera	0	0		0	0	0	0		0	0
Blenio	0	0		0	0	0	0		0	0
Leventina	0	0		0	0	0	0		0	0
Tot. CANTONE	1	226		0	226	0	0		200	452
<i>Mesolcina</i>	0	0		0	0	0	0		0	0
Tot. GENERALE	1	226		0	226	0	0		200	452
ISABELLA										
Mendrisio	1	208		0	0	208	0	19.0	200	416
Lugano	6	1772	0.03	0	0	1772	0	19.3	200	3544
Locarno	13	3194	0.05	0	0	443	2751	18.6	71	2262
Valle Maggia	1	289		0	0	0	289	18.8	50	145
Bellinzona	3	381		0	0	381	0	19.3	200	762
Riviera	0	0		0	0	0	0		0	0
Blenio	0	0		0	0	0	0		0	0
Leventina	0	0		0	0	0	0		0	0
Tot. CANTONE	24	5844		0	0	2804	3040		721	7129
<i>Mesolcina</i>	0	0		0	0	0	0		0	0
Tot. GENERALE	24	5844		0	0	2804	3040		721	7129
KATAWBA										
Mendrisio	0	0		0	0	0	0		0	0
Lugano	0	0		0	0	0	0		0	0
Locarno	7	1485	0.02	0	0	1293	192	17.8	181	2682
Valle Maggia	0	0		0	0	0	0		0	0
Bellinzona	0	0		0	0	0	0		0	0
Riviera	0	0		0	0	0	0		0	0
Blenio	0	0		0	0	0	0		0	0
Leventina	0	0		0	0	0	0		0	0
Tot. CANTONE	7	1485		0	0	1293	192		181	2682
<i>Mesolcina</i>	0	0		0	0	0	0		0	0
Tot. GENERALE	7	1485		0	0	1293	192		181	2682

Varietà e Distretto	N. tassa- zioni	kg totale	%	kg pot. DOC	kg IGT nostrano	kg IGT normali	kg v. da tavola	Brix media	fr./q media	fr. valore
LEON MILLOT										
Mendrisio	0	0		0	0	0	0		0	0
Lugano	0	0		0	0	0	0		0	0
Locarno	1	95		0	0	95	0	22.6	200	190
Valle Maggia	0	0		0	0	0	0		0	0
Bellinzona	0	0		0	0	0	0		0	0
Riviera	0	0		0	0	0	0		0	0
Blenio	0	0		0	0	0	0		0	0
Leventina	0	0		0	0	0	0		0	0
Tot. CANTONE	1	95		0	0	95	0		200	190
<i>Mesolcina</i>	0	0		0	0	0	0		0	0
Tot. GENERALE	1	95		0	0	95	0		200	190
MADERA										
Mendrisio	0	0		0	0	0	0		0	0
Lugano	0	0		0	0	0	0		0	0
Locarno	1	160		0	0	0	160	20.0	50	80
Valle Maggia	0	0		0	0	0	0		0	0
Bellinzona	0	0		0	0	0	0		0	0
Riviera	0	0		0	0	0	0		0	0
Blenio	0	0		0	0	0	0		0	0
Leventina	0	0		0	0	0	0		0	0
Tot. CANTONE	1	160		0	0	0	160		50	80
<i>Mesolcina</i>	0	0		0	0	0	0		0	0
Tot. GENERALE	1	160		0	0	0	160		50	80
MALBEC										
Mendrisio	2	710	0.01	0	710	0	0	19.4	200	1420
Lugano	3	693	0.01	0	693	0	0	20.8	200	1386
Locarno	0	0		0	0	0	0		0	0
Valle Maggia	0	0		0	0	0	0		0	0
Bellinzona	1	717	0.01	0	717	0	0	21.6	200	1434
Riviera	0	0		0	0	0	0		0	0
Blenio	0	0		0	0	0	0		0	0
Leventina	0	0		0	0	0	0		0	0
Tot. CANTONE	6	2120		0	2120	0	0		600	4240
<i>Mesolcina</i>	2	163		0	163	0	0	21.3	200	326
Tot. GENERALE	8	2283		0	2283	0	0		800	4566
MARECHAL FOCH										
Mendrisio	0	0		0	0	0	0		0	0
Lugano	4	683	0.01	0	683	0	0	22.8	200	1366
Locarno	11	911	0.01	0	911	0	0	21.5	200	1822
Valle Maggia	0	0		0	0	0	0		0	0
Bellinzona	0	0		0	0	0	0		0	0
Riviera	0	0		0	0	0	0		0	0
Blenio	0	0		0	0	0	0		0	0
Leventina	0	0		0	0	0	0		0	0
Tot. CANTONE	15	1594		0	1594	0	0		400	3188
<i>Mesolcina</i>	0	0		0	0	0	0		0	0
Tot. GENERALE	15	1594		0	1594	0	0		400	3188

Varietà e Distretto	N. tassa- zioni	kg totale	%	kg pot. DOC	kg IGT nostrano	kg IGT normali	kg v. da tavola	Brix media	fr./q media	fr. valore
MERELLO										
Mendrisio	1	165		0	165	0	0	24.2	200	330
Lugano	0	0		0	0	0	0		0	0
Locarno	0	0		0	0	0	0		0	0
Valle Maggia	0	0		0	0	0	0		0	0
Bellinzona	0	0		0	0	0	0		0	0
Riviera	0	0		0	0	0	0		0	0
Blenio	0	0		0	0	0	0		0	0
Leventina	0	0		0	0	0	0		0	0
Tot. CANTONE	1	165		0	165	0	0		200	330
<i>Mesolcina</i>	0	0		0	0	0	0		0	0
Tot. GENERALE	1	165		0	165	0	0		200	330
NEBBIOLO										
Mendrisio	10	4191	0.06	0	4191	0	0	24.0	200	8382
Lugano	0	0		0	0	0	0		0	0
Locarno	0	0		0	0	0	0		0	0
Valle Maggia	0	0		0	0	0	0		0	0
Bellinzona	1	50		0	50	0	0	22.6	200	100
Riviera	0	0		0	0	0	0		0	0
Blenio	0	0		0	0	0	0		0	0
Leventina	0	0		0	0	0	0		0	0
Tot. CANTONE	11	4241		0	4241	0	0		400	8482
<i>Mesolcina</i>	0	0		0	0	0	0		0	0
Tot. GENERALE	11	4241	0	0	4241	0	0	0	400	8482
NEROLO										
Mendrisio	2	419		0	419	0	0	23.8	200	838
Lugano	1	167		0	167	0	0	24.6	200	334
Locarno	0	0		0	0	0	0		0	0
Valle Maggia	0	0		0	0	0	0		0	0
Bellinzona	0	0		0	0	0	0		0	0
Riviera	0	0		0	0	0	0		0	0
Blenio	0	0		0	0	0	0		0	0
Leventina	0	0		0	0	0	0		0	0
Tot. CANTONE	3	586	0	0	586	0	0	48	400	1172
<i>Mesolcina</i>	0	0		0	0	0	0		0	0
Tot. GENERALE	3	586	0	0	586	0	0	48	400	1172
PRIOR										
Mendrisio	0	0		0	0	0	0		0	0
Lugano	0	0		0	0	0	0		0	0
Locarno	0	0		0	0	0	0		0	0
Valle Maggia	0	0		0	0	0	0		0	0
Bellinzona	7	2500	0.04	0	2500	0	0	17.6	200	5000
Riviera	0	0		0	0	0	0		0	0
Blenio	0	0		0	0	0	0		0	0
Leventina	0	0		0	0	0	0		0	0
Tot. CANTONE	7	2500		0	2500	0	0		200	5000
<i>Mesolcina</i>	0	0		0	0	0	0		0	0
Tot. GENERALE	7	2500		0	2500	0	0		200	5000

Varietà e Distretto	N. tassa- zioni	kg totale	%	kg pot. DOC	kg IGT nostrano	kg IGT normali	kg v. da tavola	Brix media	fr./q media	fr. valore
REGENT										
Mendrisio	1	250		0	250	0	0	22.6	200	500
Lugano	1	119		0	119	0	0	20.6	200	238
Locarno	3	254		0	254	0	0	22.4	200	508
Valle Maggia	2	673		0	673	0	0	22.0	200	1346
Bellinzona	1	150		0	150	0	0	23.0	200	300
Riviera	0	0		0	0	0	0		0	0
Blenio	0	0		0	0	0	0		0	0
Leventina	0	0		0	0	0	0		0	0
Tot. CANTONE	8	1446		0	1446	0	0		1000	2892
<i>Mesolcina</i>	0	0		0	0	0	0		0	0
Tot. GENERALE	8	1446		0	1446	0	0		1000	2892
ROSSE EUROPEE NON DEFINITE IIA										
Mendrisio	1	150		0	0	150	0	20.8	200	300
Lugano	0	0		0	0	0	0		0	0
Locarno	5	997	0.01	0	0	997	0	20.7	200	1994
Valle Maggia	0	0		0	0	0	0		0	0
Bellinzona	1	40		0	0	40	0	19.6	200	80
Riviera	0	0		0	0	0	0		0	0
Blenio	0	0		0	0	0	0		0	0
Leventina	1	700	0.01	0	0	700	0	19.8	200	1400
Tot. CANTONE	8	1887		0	0	1887	0		800	3774
<i>Mesolcina</i>	2	1100		0	0	1100	0	22.9	200	2200
Tot. GENERALE	10	2987		0	0	2987	0		1000	5974
ROSSE IBRIDI / PD (AMERICANE)										
Mendrisio	9	1724	0.03	0	0	1445	279	18.4	176	3030
Lugano	17	4173	0.06	0	0	4173	0	19.4	200	8346
Locarno	102	18830	0.28	0	0	11993	6837	18.5	146	27404
Valle Maggia	63	14850	0.22	0	0	9369	5481	18.4	145	21478
Bellinzona	62	15990	0.24	0	0	9611	6379	18.7	140	22412
Riviera	1	436		0	0	436	0	19.8	200	872
Blenio	2	310		0	0	310	0	19.5	200	620
Leventina	0	0		0	0	0	0		0	0
Tot. CANTONE	256	56313		0	0	37337	18976		1207	84162
<i>Mesolcina</i>	1	197		0	0	197	0	19.0	200	394
Tot. GENERALE	257	56510		0	0	37534	18976		1407	84556
SEIBEL										
Mendrisio	0	0		0	0	0	0		0	0
Lugano	0	0		0	0	0	0		0	0
Locarno	1	60		0	0	60	0	18.4	200	120
Valle Maggia	0	0		0	0	0	0		0	0
Bellinzona	0	0		0	0	0	0		0	0
Riviera	0	0		0	0	0	0		0	0
Blenio	0	0		0	0	0	0		0	0
Leventina	0	0		0	0	0	0		0	0
Tot. CANTONE	1	60		0	0	60	0		200	120
<i>Mesolcina</i>	0	0		0	0	0	0		0	0
Tot. GENERALE	1	60		0	0	60	0		200	120

Varietà e Distretto	N. tassa- zioni	kg totale	%	kg pot. DOC	kg IGT nostrano	kg IGT normali	kg v. da tavola	Brix media	fr./q media	fr. valore
TANNAT										
Mendrisio	4	1454	0.02	0	1454	0	0	24.2	200	2908
Lugano	0	0		0	0	0	0		0	0
Locarno	0	0		0	0	0	0		0	0
Valle Maggia	0	0		0	0	0	0		0	0
Bellinzona	0	0		0	0	0	0		0	0
Riviera	0	0		0	0	0	0		0	0
Blenio	0	0		0	0	0	0		0	0
Leventina	0	0		0	0	0	0		0	0
Tot. CANTONE	4	1454		0	1454	0	0		200	2908
<i>Mesolcina</i>	0	0		0	0	0	0		0	0
Tot. GENERALE	4	1454		0	1454	0	0		200	2908
UD-31.103 - MERLOT KHERSUS										
Mendrisio	0	0		0	0	0	0		0	0
Lugano	0	0		0	0	0	0		0	0
Locarno	0	0		0	0	0	0		0	0
Valle Maggia	0	0		0	0	0	0		0	0
Bellinzona	0	0		0	0	0	0		0	0
Riviera	0	0		0	0	0	0		0	0
Blenio	0	0		0	0	0	0		0	0
Leventina	1	176		0	0	176	0	21.6	200	352
Tot. CANTONE	1	176		0	0	176	0		200	352
<i>Mesolcina</i>	0	0		0	0	0	0		0	0
Tot. GENERALE	1	176		0	0	176	0		200	352
UD-31.120 (EARLY MERLOT ?)										
Mendrisio	0	0		0	0	0	0		0	0
Lugano	0	0		0	0	0	0		0	0
Locarno	0	0		0	0	0	0		0	0
Valle Maggia	0	0		0	0	0	0		0	0
Bellinzona	0	0		0	0	0	0		0	0
Riviera	0	0		0	0	0	0		0	0
Blenio	0	0		0	0	0	0		0	0
Leventina	1	282		0	0	282	0	21.6	200	564
Tot. CANTONE	1	282		0	0	282	0		200	564
<i>Mesolcina</i>	0	0		0	0	0	0		0	0
Tot. GENERALE	1	282		0	0	282	0		200	564
UD-31.125 - MERLOT KHORUS										
Mendrisio	0	0		0	0	0	0		0	0
Lugano	0	0		0	0	0	0		0	0
Locarno	0	0		0	0	0	0		0	0
Valle Maggia	0	0		0	0	0	0		0	0
Bellinzona	0	0		0	0	0	0		0	0
Riviera	0	0		0	0	0	0		0	0
Blenio	3	994	0.01	0	0	994	0	21.6	200	1988
Leventina	1	198		0	0	198	0	21.6	200	396
Tot. CANTONE	4	1192		0	0	1192	0		400	2384
<i>Mesolcina</i>	0	0		0	0	0	0		0	0
Tot. GENERALE	4	1192		0	0	1192	0		400	2384

Varietà e Distretto	N. tassa- zioni	kg totale	%	kg pot. DOC	kg IGT nostrano	kg IGT normali	kg v. da tavola	Brix media	fr./q media	fr. valore
UD-32.078 - CABERNET VOLOS										
Mendrisio	0	0		0	0	0	0		0	0
Lugano	0	0		0	0	0	0		0	0
Locarno	0	0		0	0	0	0		0	0
Valle Maggia	0	0		0	0	0	0		0	0
Bellinzona	0	0		0	0	0	0		0	0
Riviera	1	465		0	0	465	0	23.2	200	930
Blenio	0	0		0	0	0	0		0	0
Leventina	1	497		0	0	497	0	20.0	200	994
Tot. CANTONE	2	962		0	0	962	0		400	1924
<i>Mesolcina</i>	0	0		0	0	0	0		0	0
Tot. GENERALE	2	962		0	0	962	0		400	1924
UD-58.083 - CABERNET EIDOS										
Mendrisio	0	0		0	0	0	0		0	0
Lugano	0	0		0	0	0	0		0	0
Locarno	0	0		0	0	0	0		0	0
Valle Maggia	0	0		0	0	0	0		0	0
Bellinzona	0	0		0	0	0	0		0	0
Riviera	0	0		0	0	0	0		0	0
Blenio	0	0		0	0	0	0		0	0
Leventina	1	508		0	0	508	0	20.0	200	1016
Tot. CANTONE	1	508		0	0	508	0		200	1016
<i>Mesolcina</i>	0	0		0	0	0	0		0	0
Tot. GENERALE	1	508		0	0	508	0		200	1016
VB 91 - 26 - 25										
Mendrisio	0	0		0	0	0	0		0	0
Lugano	5	2185	0.03	0	2185	0	0	18.1	200	4370
Locarno	0	0		0	0	0	0		0	0
Valle Maggia	0	0		0	0	0	0		0	0
Bellinzona	2	1270	0.02	0	1270	0	0	21.3	200	2540
Riviera	0	0		0	0	0	0		0	0
Blenio	0	0		0	0	0	0		0	0
Leventina	0	0		0	0	0	0		0	0
Tot. CANTONE	7	3455		0	3455	0	0		400	6910
<i>Mesolcina</i>	1	600		0	600	0	0	21.2	200	1200
Tot. GENERALE	8	4055		0	4055	0	0		600	8110
VB 91 - 26 - 26										
Mendrisio	0	0		0	0	0	0		0	0
Lugano	1	35		0	35	0	0	21.8	200	70
Locarno	3	263		0	263	0	0	23.3	200	526
Valle Maggia	0	0		0	0	0	0		0	0
Bellinzona	1	140		0	140	0	0	17.6	200	280
Riviera	0	0		0	0	0	0		0	0
Blenio	2	2026	0.03	0	2026	0	0	22.2	200	4052
Leventina	0	0		0	0	0	0		0	0
Tot. CANTONE	7	2464		0	2464	0	0		800	4928
<i>Mesolcina</i>	0	0		0	0	0	0		0	0
Tot. GENERALE	7	2464		0	2464	0	0		800	4928

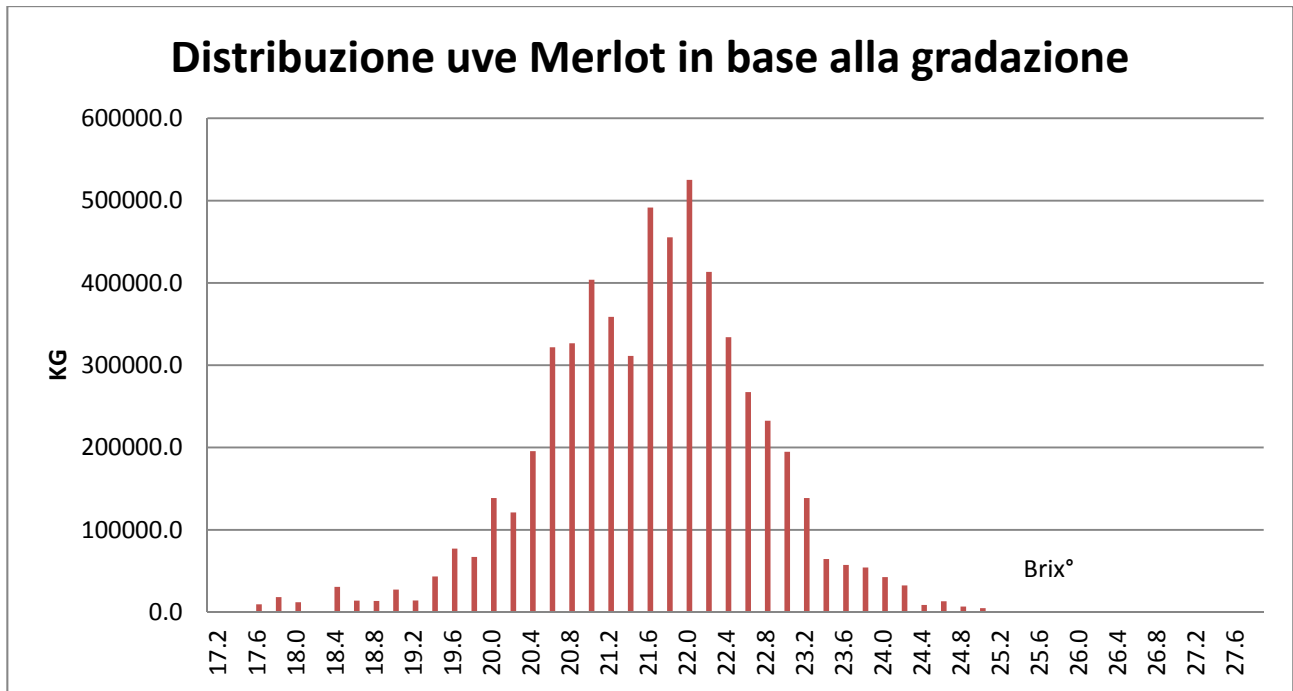
Varietà e Distretto	N. tassa- zioni	kg totale	%	kg pot. DOC	kg IGT nostrano	kg IGT normali	kg v. da tavola	Brix media	fr./q media	fr. valore
VB 91 - 26 - 27										
Mendrisio	0	0		0	0	0	0		0	0
Lugano	1	330		0	330	0	0	21.6	200	660
Locarno	1	64		0	64	0	0	21.4	200	128
Valle Maggia	0	0		0	0	0	0		0	0
Bellinzona	0	0		0	0	0	0		0	0
Riviera	0	0		0	0	0	0		0	0
Blenio	0	0		0	0	0	0		0	0
Leventina	0	0		0	0	0	0		0	0
Tot. CANTONE	2	394		0	394	0	0		400	788
<i>Mesolcina</i>	0	0		0	0	0	0		0	0
Tot. GENERALE	2	394		0	394	0	0		400	788
VB 91 - 26 - 29										
Mendrisio	0	0		0	0	0	0		0	0
Lugano	1	489		0	489	0	0	21.0	200	978
Locarno	0	0		0	0	0	0		0	0
Valle Maggia	0	0		0	0	0	0		0	0
Bellinzona	0	0		0	0	0	0		0	0
Riviera	0	0		0	0	0	0		0	0
Blenio	0	0		0	0	0	0		0	0
Leventina	0	0		0	0	0	0		0	0
Tot. CANTONE	1	489		0	489	0	0		200	978
<i>Mesolcina</i>	0	0		0	0	0	0		0	0
Tot. GENERALE	1	489		0	489	0	0		200	978
VB CAL 1 - 15										
Mendrisio	0	0		0	0	0	0		0	0
Lugano	0	0		0	0	0	0		0	0
Locarno	0	0		0	0	0	0		0	0
Valle Maggia	0	0		0	0	0	0		0	0
Bellinzona	1	60		0	60	0	0	17.6	200	120
Riviera	0	0		0	0	0	0		0	0
Blenio	0	0		0	0	0	0		0	0
Leventina	0	0		0	0	0	0		0	0
Tot. CANTONE	1	60		0	60	0	0		200	120
<i>Mesolcina</i>	0	0		0	0	0	0		0	0
Tot. GENERALE	1	60		0	60	0	0		200	120
VB CAL 1 - 28										
Mendrisio	0	0		0	0	0	0		0	0
Lugano	0	0		0	0	0	0		0	0
Locarno	1	47		0	47	0	0	21.4	200	94
Valle Maggia	0	0		0	0	0	0		0	0
Bellinzona	1	168		0	168	0	0	17.6	200	336
Riviera	0	0		0	0	0	0		0	0
Blenio	0	0		0	0	0	0		0	0
Leventina	0	0		0	0	0	0		0	0
Tot. CANTONE	2	215		0	215	0	0		400	430
<i>Mesolcina</i>	0	0		0	0	0	0		0	0
Tot. GENERALE	2	215		0	215	0	0		400	430

Varietà e Distretto	N. tassa- zioni	kg totale	%	kg pot. DOC	kg IGT nostrano	kg IGT normali	kg v. da tavola	Brix media	fr./q media	fr. valore
VB JURA 25										
Mendrisio	0	0		0	0	0	0		0	0
Lugano	1	490		0	490	0	0	21.6	200	980
Locarno	0	0		0	0	0	0		0	0
Valle Maggia	0	0		0	0	0	0		0	0
Bellinzona	0	0		0	0	0	0		0	0
Riviera	0	0		0	0	0	0		0	0
Blenio	0	0		0	0	0	0		0	0
Leventina	0	0		0	0	0	0		0	0
Tot. CANTONE	1	490		0	490	0	0		200	980
<i>Mesolcina</i>	<i>0</i>	<i>0</i>		<i>0</i>	<i>0</i>	<i>0</i>	<i>0</i>		<i>0</i>	<i>0</i>
Tot. GENERALE	1	490		0	490	0	0		200	980

Tabella N. 3.1.5 - Quantitativi tassati globali per gradazione e distretto (in kg - Merlot)

°Oe	Brix	fr./kg	Mendrisio	Lugano	Bellin-zona	Locarno	Valle Maggia	Riviera	Blenio	Leventina	Totale Ticino	Mesol- cina	Totale Generale	%
71	17.2	2.00	0	0	0	0	91	0	0	0	91	0	91	
72	17.4	2.00	0	0	0	0	0	0	0	0	0	0	0	
72	17.6	2.50	9315	0	196	0	0	0	0	0	9511	0	9511	0.2
73	17.8	2.50	18177	0	0	0	0	0	0	0	18177	0	18177	0.3
74	18.0	2.50	9680	470	1327	202	0	225	110	0	12014	0	12014	0.2
75	18.2	2.50	0	0	0	0	0	0	0	0	0	0	0	
76	18.4	2.50	26052	2402	0	424	0	0	1840	0	30718	0	30718	0.5
77	18.6	2.51	5829	0	0	920	7243	0	0	0	13992	0	13992	0.2
78	18.8	2.71	4418	6423	756	1708	359	0	0	0	13664	0	13664	0.2
79	19.0	2.91	13355	8428	439	4512	474	0	220	0	27428	0	27428	0.5
79	19.2	3.11	4625	5654	1623	1898	348	0	0	0	14148	0	14148	0.2
80	19.4	3.31	21029	4965	5070	6966	3109	259	560	756	42714	728	43442	0.7
81	19.6	3.51	58289	7276	6402	2396	628	605	1527	0	77123	75	77198	1.3
82	19.8	3.66	25052	11823	9954	13361	900	1853	3972	0	66915	259	67174	1.1
83	20.0	3.81	58135	18732	28072	21879	500	2425	4621	3307	137671	888	138559	2.4
84	20.2	3.91	43800	27997	22384	14272	0	2328	5822	2182	118785	2311	121096	2.1
85	20.4	3.97	90024	26389	51858	10424	1525	4651	5395	1817	192083	3519	195602	3.3
86	20.6	4.03	172463	56111	36553	28101	938	4950	10725	2027	311868	9968	321836	5.5
87	20.8	4.07	148579	44502	47683	47132	2251	6174	15803	6332	318456	8145	326601	5.6
87	21.0	4.11	152587	77877	88009	40149	398	10882	16704	9366	395972	7915	403887	6.9
88	21.2	4.15	143106	41911	71537	46768	951	13939	19092	8865	346169	12613	358782	6.1
89	21.4	4.19	120639	37297	62425	38405	2215	10094	15481	13006	299562	11682	311244	5.3
90	21.6	4.23	215315	45839	103510	56036	2148	18384	22437	8763	472432	19047	491479	8.4
91	21.8	4.27	170958	52776	94252	86103	665	13345	15486	6575	440160	15240	455400	7.8
92	22.0	4.33	200669	74540	80687	96439	130	28553	13718	15612	510348	14795	525143	9
93	22.2	4.39	157497	44162	78522	87117	0	18973	13701	5725	405697	7716	413413	7.1
94	22.4	4.45	129025	25445	68377	73060	0	14879	8216	12878	331880	2180	334060	5.7
95	22.6	4.50	102680	15874	50471	74739	0	8399	7369	4044	263576	3688	267264	4.6
96	22.8	4.50	96068	17332	29057	70520	1050	7152	5385	4464	231028	1536	232564	4
96	23.0	4.50	72027	33055	13451	54753	0	10968	3936	5627	193817	934	194751	3.3
97	23.2	4.50	79513	5283	10526	33301	0	4803	2631	858	136915	1805	138720	2.4
98	23.4	4.50	24285	424	4666	31464	0	3467	278	0	64584	0	64584	1.1
99	23.6	4.50	25958	5408	6259	13207	0	2246	2820	1429	57327	0	57327	1
100	23.8	4.50	28617	260	4235	18560	0	466	1437	0	53575	646	54221	0.9
101	24.0	4.50	13507	3203	3909	20373	0	288	0	591	41871	753	42624	0.7
102	24.2	4.50	5456	4500	737	20265	0	905	556	0	32419	0	32419	0.6
103	24.4	4.50	3325	188	602	4566	0	0	140	0	8821	0	8821	0.2
104	24.6	4.50	6536	0	0	1685	0	0	4799	189	13209	0	13209	0.2
105	24.8	4.50	3269	0	76	2024	0	266	1100	0	6735	0	6735	0.1
106	25.0	4.50	3840	106	0	958	0	0	0	0	4904	0	4904	
107	25.2	4.50	0	0	0	293	0	0	325	0	618	0	618	
108	25.4	4.50	0	0	0	0	0	0	0	0	0	0	0	
109	25.6	4.50	0	0	0	852	0	0	0	0	852	0	852	
110	25.8	4.50	0	0	0	0	0	0	0	0	0	0	0	
111	26.0	4.50	0	0	0	790	0	0	0	0	790	0	790	
112	26.2	4.50	0	0	0	0	0	0	0	0	0	0	0	
113	26.4	4.50	0	0	0	0	0	0	0	0	0	0	0	
114	26.6	4.50	0	0	0	547	0	0	0	0	547	0	547	
115	26.8	4.50	0	0	0	0	0	0	0	0	0	0	0	
116	27.0	4.50	0	0	0	0	0	0	0	0	0	0	0	
117	27.2	4.50	0	0	0	0	0	0	0	0	0	0	0	
118	27.4	4.50	0	0	0	0	0	0	0	0	0	0	0	
119	27.6	4.50	0	0	0	0	0	0	0	0	0	0	0	
120	27.8	4.50	0	0	0	0	0	0	0	0	0	0	0	
121	28.0	4.50	0	0	0	1492	0	0	0	0	1492	0	1492	
Tot.			2463699	706652	983625	1028661	25923	191479	206206	114413	5720658	126443	5847101	100

Grafico 3.1.1 - Distribuzione uve Merlot in base alla gradazione



3.2 Evoluzione delle consegne

Grafico 3.2.1 - kg di uve Merlot tassate per giorno e distretto

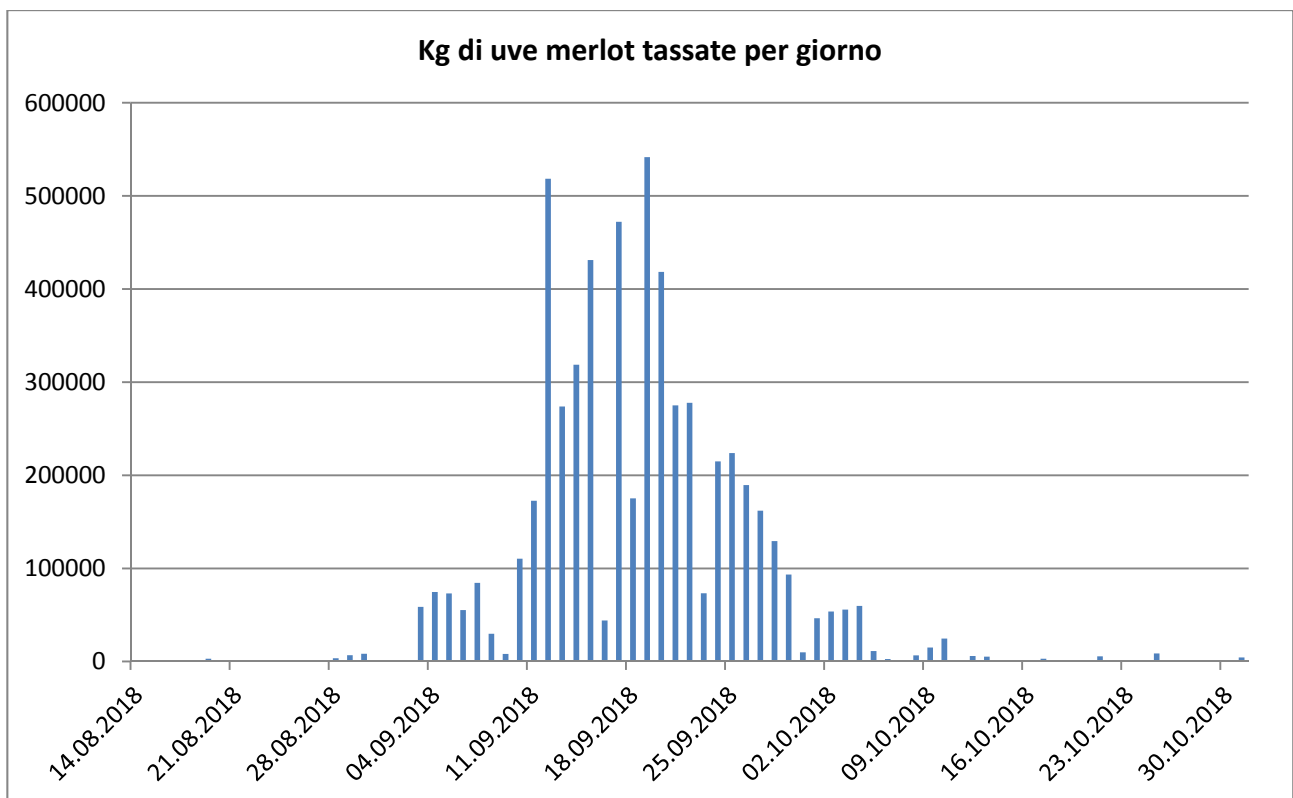


Tabella N. 3.2.1 - Evoluzione delle consegne sull'arco della vendemmia per distretto
(dati in kg)

Data Consegne	Mendrisio	Lugano	Bellinzona	Locarno	Valle Maggia	Riviera	Blenio	Leventina	Ticino	Mesolcina	Generale Ti + Me
MERLOT											
14.08.2018	119	0	0	0	0	0	0	0	119	0	119
16.08.2018	0	0	355	0	0	0	0	0	355	0	355
19.08.2018	3053	0	0	0	0	0	0	0	3053	0	3053
21.08.2018	0	0	299	0	0	0	0	0	299	0	299
23.08.2018	0	0	421	0	0	0	0	0	421	0	421
24.08.2018	0	0	244	0	0	0	220	0	464	0	464
26.08.2018	0	500	0	0	0	0	0	0	500	0	500
28.08.2018	235	2402	0	890	0	0	0	0	3527	0	3527
29.08.2018	0	3376	0	0	0	0	3327	0	6703	0	6703
30.08.2018	4340	3917	0	0	0	0	0	0	8257	0	8257
03.09.2018	44117	0	11830	743	0	1547	447	0	58684	0	58684
04.09.2018	30197	3730	24502	15977	0	0	188	0	74594	0	74594
05.09.2018	33130	658	28138	10727	0	300	61	111	73125	0	73125
06.09.2018	23488	4441	11413	10733	0	1200	1116	2818	55209	0	55209
07.09.2018	76733	2566	0	3351	0	0	1442	361	84453	0	84453
08.09.2018	5829	6146	420	15854	0	0	1526	0	29775	0	29775
09.09.2018	0	0	0	5714	0	0	0	0	5714	2471	8185
10.09.2018	50545	7843	19112	30062	0	225	2299	0	110086	259	110345
11.09.2018	81957	10972	22578	52437	0	1368	0	1631	170943	1743	172686
12.09.2018	91554	19992	122014	247349	483	10927	6858	17652	516829	1534	518363
13.09.2018	52135	24150	63690	121636	734	2194	1680	4681	270900	2975	273875
14.09.2018	84068	10630	98448	71177	2419	11039	11201	10383	299365	19303	318668
15.09.2018	81352	48563	145949	94746	1107	15415	18764	13278	419174	11893	431067
16.09.2018	6547	2942	20127	8754	0	1158	1601	1508	42637	1341	43978
17.09.2018	143735	36607	147918	49915	1333	29694	28260	14511	451973	20252	472225
18.09.2018	47983	4236	34490	19557	4008	27211	24247	7081	168813	6418	175231
19.09.2018	238523	93818	66916	58197	3829	15515	26952	9155	512905	28724	541629
20.09.2018	196543	81938	34834	52371	8630	11794	15644	1747	403501	14892	418393
21.09.2018	154447	32334	17842	37833	950	14334	8026	1555	267321	7783	275104
22.09.2018	156911	60371	20255	5259	0	15840	11971	3537	274144	3705	277849
23.09.2018	4214	27144	6265	9004	0	3859	19644	2498	72628	734	73362
24.09.2018	137387	16416	20978	27529	0	1427	5149	5105	213991	851	214842
25.09.2018	132391	43327	7782	8632	1380	23237	3304	2968	223021	861	223882
26.09.2018	140004	34525	2344	10480	0	630	1362	0	189345	73	189418
27.09.2018	84563	40574	4250	31502	1050	0	0	0	161939	0	161939
28.09.2018	100141	8093	4500	11081	0	2055	3207	264	129341	0	129341
29.09.2018	47951	24843	17376	1580	0	510	1077	0	93337	0	93337
30.09.2018	4158	1927	1555	0	0	0	1509	0	9149	631	9780
01.10.2018	25104	14371	7065	0	0	0	0	0	46540	0	46540
02.10.2018	49286	4109	0	0	0	0	325	0	53720	0	53720
03.10.2018	53579	1285	0	852	0	0	0	0	55716	0	55716
04.10.2018	26961	3579	16476	4831	0	0	0	7880	59727	0	59727
05.10.2018	5549	0	1262	4339	0	0	0	0	11150	0	11150
06.10.2018	2612	0	0	0	0	0	0	0	2612	0	2612
08.10.2018	3840	1320	0	1492	0	0	0	0	6652	0	6652
09.10.2018	11060	3940	0	0	0	0	0	0	15000	0	15000
10.10.2018	9920	3288	986	0	0	0	4799	5689	24682	0	24682
12.10.2018	5900	0	0	0	0	0	0	0	5900	0	5900
13.10.2018	5272	0	0	0	0	0	0	0	5272	0	5272
17.10.2018	0	0	0	2965	0	0	0	0	2965	0	2965
18.10.2018	0	1300	0	0	0	0	0	0	1300	0	1300
19.10.2018	0	1248	0	0	0	0	0	0	1248	0	1248
20.10.2018	0	0	682	0	0	0	0	0	682	0	682
21.10.2018	5515	0	0	0	0	0	0	0	5515	0	5515
25.10.2018	301	8420	0	0	0	0	0	0	8721	0	8721
29.10.2018	0	0	0	360	0	0	0	0	360	0	360
30.10.2018	0	0	0	632	0	0	0	0	632	0	632
31.10.2018	0	4277	0	0	0	0	0	0	4277	0	4277
Totali	2463249	706118	983316	1028561	25923	191479	206206	114413	5719265	126443	5845708

3.3 Uve americane

Nel 2018 sono stati tassati in totale 56'313 kg di uve americane rosse e 4'913 kg di bianche (uve ticinesi). I quantitativi di uve rosse vinificate in bianco non sono stati dichiarati. In IGT ne sono stati vinificati 401 q e in vino da tavola 210 q. A questi quantitativi andrebbero aggiunte le uve prive di certificato e non tassate, destinate direttamente alla distillazione o per uva da tavola, dati non più ripresi nelle tabelle del rapporto.

Il prezzo delle uve americane pagato per la produzione di vino è rimasto a fr. 160.-/q e i relativi quantitativi tassati figurano nelle differenti tabelle.

3.4 Uve rosse vinificate in bianco Ticino e Mesolcina

Varietà	kg totali per la varietà	Uve rosse DOC in BIANCO kg	Uve rosse IGT A in BIANCO kg (Nostrano)	Uve rosse IGT B in BIANCO kg	Totale uve rosse vinificate in BIANCO	% sul totale
BONDOLA	27'574	1522	0	140	1662	0.12
CABERNET FRANCO	52'817	496	0	0	496	0.04
CABERNET SAUVIGNON	60'489	68	0	0	68	0.01
CARMINOIR	14'135	1666	0	0	1666	0.12
CHAMBOURCIN	5199	0	0	115	115	0.01
DIOLINOIR	5148	80	0	0	80	0.01
GAMARET	67456	547	0	0	547	0.04
GARANOIR	465	50	0	0	50	0.00
MALBEC	2283	0	717	0	717	0.05
MARSELAN	9559	77	0	0	77	0.01
MERLOT	5854744	1257017	29196	20121	1306334	97.48
PETIT VERDOT	14122	87	0	0	87	0.01
PINOT NERO	42312	27104	0	425	27529	2.05
TANNAT	1454	0	245	0	245	0.02
VB 91 - 26 - 25	4055	0	470	0	470	0.04
						0.00
tot.	6'161'812	1288714	30628	20801	1340143	100.00
tot kg uve rosse generale	6302612					
uve rosse vinificate in bianco %	21%					

4 RISULTATI QUALITATIVI

Nelle pagine che seguono riportiamo le tabelle relative alla qualità delle uve tassate per la vendemmia 2018 .

Tabella N. 4.1.1 Gradazioni medie per distretto, varietà

Varietà	Categoria	Mendri- sio	Lugano	Sotto Ceneri	Bellin- zona	Locarno	Valle Maggia	Riviera	Blenio	Leven- tina	Sopra Ceneri	Ticino	Mesol- cina	Generale Ti + Me
Bianche di Ia														
CHARDONNAY	Media di tutte le consegne	20.8	20.6	20.8	20.8	20.5	19.8	21.1	20.5	20.6	20.6	20.7	21.2	20.7
CHASSELAS	Media di tutte le consegne	18.9	19.0	18.9	17.9	19.9	0.0	0.0	19.8	0.0	19.6	19.0	0.0	19.0
DORAL	Media di tutte le consegne	20.8	21.4	20.9	21.4	20.2	19.0	0.0	0.0	0.0	20.8	20.8	18.6	20.7
JOHANNITER	Media di tutte le consegne	21.6	20.3	20.7	19.8	19.5	19.8	21.6	20.4	0.0	20.0	20.3	0.0	20.3
KERNER	Media di tutte le consegne	22.8	21.0	22.3	0.0	21.3	22.2	0.0	20.1	0.0	21.2	21.9	0.0	21.9
MÜLLER THURGAU / RIESLING X SYLVANER	Media di tutte le consegne	21.0	19.9	20.5	0.0	0.0	0.0	0.0	20.6	0.0	20.6	20.5	0.0	20.5
PINOT BIANCO	Media di tutte le consegne	21.1	19.6	20.9	0.0	21.4	0.0	0.0	18.8	0.0	20.6	20.9	0.0	20.9
PINOT GRIGIO	Media di tutte le consegne	21.6	20.3	21.4	22.0	21.6	0.0	0.0	0.0	0.0	21.7	21.5	21.9	21.5
SAUVIGNON BIANCO	Media di tutte le consegne	21.1	20.9	21.1	21.0	21.1	20.2	22.0	22.2	0.0	21.1	21.1	0.0	21.1
SAUVIGNON GRIGIO	Media di tutte le consegne	23.6	21.7	21.8	0.0	21.4	0.0	22.0	0.0	0.0	21.8	21.8	0.0	21.8
SEMILLON	Media di tutte le consegne	20.2	18.8	20.1	0.0	21.6	0.0	0.0	0.0	0.0	21.6	20.1	0.0	20.1
VIOGNIER	Media di tutte le consegne	20.8	21.0	20.9	0.0	22.4	0.0	20.5	20.8	0.0	20.8	20.9	0.0	20.9
Bianche di IIa														
ALVARINHO	Media di IIa	0.0	21.0	21.0	0.0	0.0	0.0	0.0	0.0	0.0	0.0	21.0	0.0	21.0
AMIGNE	Media di IIa	0.0	0.0	0.0	0.0	0.0	0.0	0.0	0.0	0.0	0.0	0.0	23.4	23.4
ARVINE	Media di IIa	21.4	0.0	21.4	0.0	0.0	0.0	0.0	0.0	0.0	0.0	21.4	0.0	21.4
BIANCHE EUROPEE NON DEFINITE IIA	Media di IIIa	21.6	19.8	20.2	19.4	0.0	0.0	0.0	0.0	0.0	19.4	20.2	21.0	20.5
BIANCHE IBRIDI / PD (AMERICANE)	Media di IIIa	17.2	21.0	19.8	0.0	19.2	0.0	0.0	19.6	0.0	19.3	19.5	0.0	19.5
BRONNER	Media di IIa	30.0	21.0	22.4	0.0	0.0	0.0	0.0	0.0	0.0	0.0	22.4	24.0	22.6
CABERNET BLANC	Media di IIa	0.0	21.8	21.8	0.0	0.0	0.0	0.0	19.3	0.0	19.3	19.3	0.0	19.3
COMPLETER	Media di IIa	0.0	22.9	22.9	0.0	22.8	0.0	0.0	0.0	0.0	22.8	22.8	0.0	22.8

Varietà	Categoria	Mendri- sio	Lugano	Sotto Ceneri	Bellin- zona	Locarno	Valle Maggia	Riviera	Blenio	Leven- tina	Sopra Ceneri	Ticino	Mesol- cina	Generale Ti + Me
FRIULANO	Media di Ila	0.0	19.4	19.4	0.0	0.0	0.0	0.0	0.0	0.0	0.0	19.4	0.0	19.4
GEWÜRZTRAMINER	Media di Ila	24.0	22.8	23.9	0.0	0.0	0.0	0.0	0.0	0.0	0.0	23.9	20.6	23.6
LILIORILA	Media di Ila	0.0	20.2	20.2	0.0	0.0	0.0	0.0	0.0	0.0	0.0	20.2	0.0	20.2
MOSCATO BIANCO	Media di Ila	21.3	0.0	21.3	0.0	0.0	0.0	0.0	0.0	0.0	0.0	21.3	0.0	21.3
MOSCATO GIALLO	Media di Ila	0.0	0.0	0.0	0.0	23.2	0.0	0.0	0.0	0.0	23.2	23.2	0.0	23.2
MUSCARIS	Media di Ila	0.0	20.6	20.6	22.8	23.2	0.0	0.0	22.2	0.0	22.7	22.7	0.0	22.7
MUSCARIS	Media di IIIa	0.0	0.0	0.0	0.0	0.0	0.0	0.0	0.0	0.0	0.0	0.0	0.0	0.0
RIESLING.	Media di Ila	0.0	0.0	0.0	0.0	0.0	0.0	0.0	0.0	0.0	0.0	0.0	20.6	20.6
SAUVIGNON SOYHIERES (VB 32 - 07)	Media di Ila	0.0	22.4	22.4	21.2	21.6	0.0	0.0	0.0	20.6	20.8	20.8	0.0	20.8
SAVAGNIN BIANCO / PAIEN / HEIDA	Media di Ila	22.2	22.0	22.2	0.0	0.0	0.0	0.0	0.0	0.0	0.0	22.2	0.0	22.2
SCHEUREBE	Media di Ila	20.6	0.0	20.6	0.0	0.0	0.0	0.0	0.0	0.0	0.0	20.6	0.0	20.6
SEYVAL BIANCO	Media di Ila	0.0	0.0	0.0	0.0	22.6	0.0	0.0	0.0	0.0	22.6	22.6	0.0	22.6
SOLARIS	Media di Ila	25.9	24.1	25.0	22.6	24.0	0.0	0.0	22.0	0.0	23.4	24.7	21.0	24.5
SOUVIGNIER GRIGIO	Media di Ila	30.0	0.0	30.0	22.2	22.6	22.6	0.0	22.2	0.0	22.3	22.7	0.0	22.7
SYLVANER	Media di Ila	0.0	0.0	0.0	0.0	0.0	0.0	0.0	20.8	0.0	20.8	20.8	0.0	20.8
TOCAI	Media di Ila	0.0	0.0	0.0	0.0	0.0	0.0	0.0	22.0	0.0	22.0	22.0	0.0	22.0
UD-34.113 - SORELI	Media di IIIa	0.0	0.0	0.0	0.0	0.0	0.0	0.0	19.6	0.0	19.6	19.6	0.0	19.6
VB CAL 6 - 04	Media di Ila	0.0	0.0	0.0	21.6	0.0	0.0	0.0	19.5	20.8	20.5	20.5	0.0	20.5
Rosse di Ia														
BONDOLA	Media di tutte le consegne	0.0	0.0	0.0	19.7	20.5	18.0	19.9	20.4	19.7	20.2	20.2	20.4	20.2
CABERNET FRANC	Media di tutte le consegne	23.0	21.9	22.7	21.9	22.5	23.4	22.3	22.0	22.0	22.2	22.6	20.9	22.6
CABERNET SAUVIGNON	Media di tutte le consegne	22.3	21.9	22.2	21.7	22.0	19.6	22.0	24.3	22.6	22.2	22.2	21.9	22.2
CARMINOIR	Media di tutte le consegne	22.4	22.7	22.5	21.8	23.3	0.0	23.4	0.0	0.0	22.5	22.5	0.0	22.5

Varietà	Categoria	Mendri- sio	Lugano	Sotto Ceneri	Bellin- zona	Locarno	Valle Maggia	Riviera	Blenio	Leven- tina	Sopra Ceneri	Ticino	Mesol- cina	Generale Ti + Me
DIOLINOIR	Media di tutte le consegne	21.4	22.4	21.5	22.6	23.7	0.0	0.0	23.4	0.0	23.2	22.1	0.0	22.1
DIVICO	Media di tutte le consegne	0.0	21.5	21.5	21.4	0.0	0.0	0.0	0.0	0.0	21.4	21.5	0.0	21.5
GALOTTA	Media di tutte le consegne	20.4	23.0	20.6	22.4	22.0	0.0	0.0	0.0	0.0	22.3	21.2	0.0	21.2
GAMARET	Media di tutte le consegne	20.8	21.8	21.0	21.1	20.8	0.0	21.7	21.3	0.0	21.2	21.1	22.6	21.1
GARANOIR	Media di tutte le consegne	0.0	20.4	20.4	21.6	21.8	0.0	0.0	0.0	0.0	21.8	21.3	0.0	21.3
MARSELAN	Media di tutte le consegne	23.3	21.0	22.7	22.1	0.0	0.0	0.0	0.0	23.0	22.4	22.5	0.0	22.5
MERLOT	Media di tutte le consegne	21.5	21.4	21.5	21.6	22.1	20.1	21.9	21.6	21.7	21.8	21.6	21.5	21.6
PETIT VERDOT	Media di tutte le consegne	24.0	22.3	23.8	18.8	22.0	0.0	0.0	0.0	24.6	22.0	23.4	0.0	23.4
PINOT NERO	Media di tutte le consegne	22.0	20.9	21.3	21.2	20.0	0.0	21.8	20.8	20.1	20.6	20.9	22.5	21.0
SYRAH	Media di tutte le consegne	22.1	21.4	22.0	0.0	19.6	0.0	0.0	21.2	0.0	19.8	21.6	20.6	21.6
Rosse di Ila														
ALICANTE BOUSCHET	Media di Ila	22.0	0.0	22.0	0.0	0.0	0.0	0.0	0.0	0.0	0.0	22.0	0.0	22.0
ANCELOTTA	Media di Ila	21.9	23.6	22.3	0.0	0.0	0.0	0.0	0.0	0.0	0.0	22.3	0.0	22.3
ARINARNOA	Media di Ila	22.6	24.4	23.6	23.0	20.8	0.0	0.0	23.5	24.6	23.0	23.2	0.0	23.2
BARBERA	Media di Ila	23.0	22.2	22.9	22.8	22.2	0.0	0.0	0.0	0.0	22.3	22.6	0.0	22.6
CABERNET CORTIS	Media di Ila	0.0	0.0	0.0	23.0	0.0	0.0	0.0	0.0	0.0	23.0	23.0	22.8	22.9
CABERNET JURA	Media di Ila	0.0	21.5	21.5	0.0	21.9	21.0	0.0	0.0	0.0	21.2	21.3	0.0	21.3
CABERNET NOIR (VB 91 - 26 - 04)	Media di Ila	23.2	0.0	23.2	22.2	0.0	0.0	0.0	0.0	0.0	22.2	22.9	0.0	22.9
CABERTIN (VB 91 - 26 - 18)	Media di Ila	22.8	0.0	22.8	22.2	0.0	0.0	0.0	0.0	0.0	22.2	22.4	0.0	22.4
CALADOC	Media di Ila	23.0	19.6	21.9	0.0	0.0	0.0	0.0	0.0	0.0	0.0	21.9	0.0	21.9
CARMENERE	Media di Ila	21.5	0.0	21.5	0.0	0.0	0.0	0.0	0.0	0.0	0.0	21.5	0.0	21.5
CHAMBOURCIN	Media di Ila	22.8	22.7	22.8	22.0	21.8	19.5	0.0	0.0	0.0	21.1	22.2	0.0	22.2
CHANCELLOR	Media di Ila	0.0	0.0	0.0	0.0	22.6	0.0	0.0	0.0	0.0	22.6	22.6	0.0	22.6

Varietà	Categoria	Mendri- sio	Lugano	Sotto Ceneri	Bellin- zona	Locarno	Valle Maggia	Riviera	Blenio	Leven- tina	Sopra Ceneri	Ticino	Mesol- cina	Generale Ti + Me
DE CHAUNAC (SEIBEL 9549)	Media di IIIa	0.0	0.0	0.0	0.0	18.4	0.0	0.0	0.0	0.0	18.4	18.4	0.0	18.4
DORNFELDER	Media di IIa	0.0	0.0	0.0	0.0	0.0	0.0	0.0	0.0	0.0	0.0	0.0	20.6	20.6
EGIODOLA	Media di IIa	21.7	0.0	21.7	0.0	0.0	0.0	0.0	0.0	0.0	0.0	21.7	0.0	21.7
FERRADOU (BX 81-83)	Media di IIa	0.0	23.2	23.2	0.0	23.0	0.0	0.0	0.0	0.0	23.0	23.0	0.0	23.0
FREISA	Media di IIa	21.0	0.0	21.0	0.0	21.2	0.0	0.0	0.0	0.0	21.2	21.1	0.0	21.1
GAMARELLO	Media di IIa	24.2	0.0	24.2	0.0	0.0	0.0	0.0	0.0	22.6	22.6	23.9	0.0	23.9
IRAC 2060 (BRONNER X GAMARET)	Media di IIa	0.0	22.8	22.8	0.0	0.0	0.0	0.0	0.0	0.0	0.0	22.8	0.0	22.8
ISABELLA	Media di IIIa	19.0	19.3	19.3	19.3	19.2	0.0	0.0	0.0	0.0	19.3	19.3	0.0	19.3
KATAWBA	Media di IIIa	0.0	0.0	0.0	0.0	17.9	0.0	0.0	0.0	0.0	17.9	17.9	0.0	17.9
LEON MILLOT	Media di IIIa	0.0	0.0	0.0	0.0	22.6	0.0	0.0	0.0	0.0	22.6	22.6	0.0	22.6
MADERA	Media di IIa	0.0	0.0	0.0	0.0	0.0	0.0	0.0	0.0	0.0	0.0	0.0	0.0	0.0
MALBEC	Media di IIa	19.4	20.8	20.1	21.6	0.0	0.0	0.0	0.0	0.0	21.6	20.6	21.3	20.7
MARECHAL FOCH	Media di IIa	0.0	22.8	22.8	0.0	21.5	0.0	0.0	0.0	0.0	21.5	22.1	0.0	22.1
MERELLO	Media di IIa	24.2	0.0	24.2	0.0	0.0	0.0	0.0	0.0	0.0	0.0	24.2	0.0	24.2
NEBBIOLO	Media di IIa	24.0	0.0	24.0	22.6	0.0	0.0	0.0	0.0	0.0	22.6	24.0	0.0	24.0
NEROLO	Media di IIa	23.8	24.6	24.0	0.0	0.0	0.0	0.0	0.0	0.0	0.0	24.0	0.0	24.0
PRIOR	Media di IIa	0.0	0.0	0.0	17.6	0.0	0.0	0.0	0.0	0.0	17.6	17.6	0.0	17.6
REGENT	Media di IIa	22.6	20.6	22.0	23.0	22.4	22.0	0.0	0.0	0.0	22.2	22.2	0.0	22.2
ROSSE EUROPEE NON DEFINITE IIA	Media di IIIa	20.8	0.0	20.8	19.6	20.7	0.0	0.0	0.0	19.8	20.3	20.4	22.9	21.3
ROSSE IBRIDI / PD (AMERICANE)	Media di IIIa	18.4	19.4	19.1	18.6	18.6	18.2	19.8	19.5	0.0	18.5	18.6	19.0	18.6
SEIBEL	Media di IIIa	0.0	0.0	0.0	0.0	18.4	0.0	0.0	0.0	0.0	18.4	18.4	0.0	18.4
TANNAT	Media di IIa	24.2	0.0	24.2	0.0	0.0	0.0	0.0	0.0	0.0	0.0	24.2	0.0	24.2

Varietà	Categoria	Mendri- sio	Lugano	Sotto Ceneri	Bellin- zona	Locarno	Valle Maggia	Riviera	Blenio	Leven- tina	Sopra Ceneri	Ticino	Mesol- cina	Generale Ti + Me
UD-31.103 - MERLOT KHERSUS	Media di IIIa	0.0	0.0	0.0	0.0	0.0	0.0	0.0	0.0	21.6	21.6	21.6	0.0	21.6
UD-31.120 (EARLY MERLOT ?)	Media di IIIa	0.0	0.0	0.0	0.0	0.0	0.0	0.0	0.0	21.6	21.6	21.6	0.0	21.6
UD-31.125 - MERLOT KHORUS	Media di IIIa	0.0	0.0	0.0	0.0	0.0	0.0	0.0	21.6	21.6	21.6	21.6	0.0	21.6
UD-32.078 - CABERNET VOLOS	Media di IIIa	0.0	0.0	0.0	0.0	0.0	0.0	23.2	0.0	20.0	21.5	21.5	0.0	21.5
UD-58.083 - CABERNET EIDOS	Media di IIIa	0.0	0.0	0.0	0.0	0.0	0.0	0.0	0.0	20.0	20.0	20.0	0.0	20.0
VB 91 - 26 - 25	Media di IIIa	0.0	0.0	0.0	0.0	0.0	0.0	0.0	0.0	0.0	0.0	0.0	0.0	0.0
VB 91 - 26 - 26	Media di IIa	0.0	21.8	21.8	17.6	23.3	0.0	0.0	22.2	0.0	22.1	22.1	0.0	22.1
VB 91 - 26 - 27	Media di IIa	0.0	21.6	21.6	0.0	21.4	0.0	0.0	0.0	0.0	21.4	21.6	0.0	21.6
VB 91 - 26 - 29	Media di IIa	0.0	21.0	21.0	0.0	0.0	0.0	0.0	0.0	0.0	0.0	21.0	0.0	21.0
VB CAL 1 - 15	Media di IIa	0.0	0.0	0.0	17.6	0.0	0.0	0.0	0.0	0.0	17.6	17.6	0.0	17.6
VB CAL 1 - 28	Media di IIa	0.0	0.0	0.0	17.6	21.4	0.0	0.0	0.0	0.0	18.4	18.4	0.0	18.4
VB JURA 25	Media di IIa	0.0	21.6	21.6	0.0	0.0	0.0	0.0	0.0	0.0	0.0	21.6	0.0	21.6

Tabella N. 4.2.1 Gradazioni medie per distretto dal 1944

Gradazioni medie per distretto dal 1944 - uve Merlot (+ Pinot Nero solo fino al 1992)									
gradi Oechsle fino al 1985, Brix dal 1986 - dal 1993 unicamente media delle uve Merlot di la categoria (litro compreso)									
Anno	Mendrisio	Lugano	Locarno	Bellinzona	Riviera	Blenio	Leventina	V. Maggia	Cantone
1944	75.4	77.7	77.2	77.0	79.0	71.3	81.9		76.2
1945	83.7	86.6	87.7	91.6	85.0	90.2	88.8		84.5
1946	81.5	85.7	83.5	86.0			87.5		81.9
1947	93.2	91.2	91.6	91.9	96.7	93.3	99.0		92.9
1948	80.6	82.5	85.2	86.0	80.5	82.4	81.7		81.5
1949	85.4	88.4	90.6	92.2	87.4	89.3	86.3	90.0	87.4
1950	86.5	87.5	90.5	91.9	84.8	86.6	83.5		87.5
1951	77.0	79.3	84.6	84.6	80.0	78.7	79.6		79.3
1952	87.2	90.3	89.6	90.2	88.0	79.7	86.7		88.0
1953	75.5	79.3	83.6	81.8	77.7	74.9	73.4		78.5
1954	83.8	86.4	87.8	88.7	85.0	84.5	86.4		84.9
1955	83.6	85.8	88.3	89.0	87.2	87.6	84.3	89.0	86.0
1956	80.7	80.9	79.4	79.6	76.4	75.0	81.0	73.6	80.2
1957	84.3	84.3	90.5	90.5	84.2	87.0	87.0		85.8
1958	84.2	84.6	83.5	83.0	77.9	76.0	81.4		84.0
1959	85.3	86.7	89.7	90.7	92.4	87.9	87.9	84.1	87.0
1960	73.3	76.4	75.8	75.5	70.7	68.3	69.6	66.2	74.9
1961	88.8	87.4	88.1	88.8	86.8	85.6	85.6	79.8	88.3
1962	85.4	89.3	88.0	88.7	91.6	87.9	91.7	86.6	87.0
1963	76.0	78.0	80.2	80.7	77.3	78.2	79.4		77.7
1964	88.4	89.6	91.2	90.9	91.1	90.9	92.0		89.7
1965	69.3	72.9	75.7	77.3	73.9	70.5	72.8		71.9
1966	75.8	74.3	81.4	80.6	81.1	79.0	79.6		78.0
1967	80.0	79.8	81.6	82.4	80.0	77.1	77.2		80.6
1968	75.6	75.8	77.2	78.0	76.0	75.3	75.3		77.2
1969	79.1	80.2	85.4	84.9	82.4	80.0	82.1		81.0
1970	75.9	74.7	80.4	81.9	79.8	77.1	80.0		77.8
1971	86.7	84.7	87.7	88.8	88.6	88.8	88.9		87.4
1972	70.3	73.3	79.3	79.2	80.0	79.4	79.7		74.7
1973	71.5	72.7	79.2	80.4	76.4	76.5	77.1		75.7
1974	79.4	79.5	82.8	82.8	81.1	79.3	79.7		80.9
1975	76.4	79.9	78.5	79.9	73.2	70.8	71.1		77.2
1976	76.8	78.3	82.7	82.8	85.0	82.0	85.7	79.9	80.7
1977	67.3	69.0	72.6	71.8	70.8	70.3	70.6	71.8	70.3
1978	79.4	81.3	84.7	84.8	83.0	80.5	83.3	82.5	82.3
1979	75.1	73.7	79.8	81.2	80.4	78.8	81.1	76.2	78.3
1980	76.9	76.2	83.3	83.3	82.1	78.6	82.9	80.3	80.2
1981	71.4	71.0	74.3	75.5	75.9	73.4	75.4	72.0	73.6
1982	75.5	73.6	78.0	77.0	76.4	73.5	77.1	69.8	76.2
1983	82.1	83.1	84.4	85.9	85.0	87.6	86.0	83.8	84.0
1984	76.0	75.1	77.2	78.4	78.6	75.5	78.1	76.7	76.9
1985	81.3	79.6	77.8	77.9	76.9	82.5	78.4	76.8	79.5
1986	19.0	18.6	18.8	18.8	19.0	19.4	18.4	18.0	18.9
1987	17.8	17.8	18.8	19.0	18.6	17.8	18.4	17.8	18.2
1988	20.6	20.4	20.2	20.4	20.0	19.2	19.6	19.8	20.4
1989	19.0	19.6	20.2	20.6	21.0	20.8	20.2	21.0	19.8
1990	20.6	21.0	21.2	21.4	21.4	21.4	21.2	20.8	21.0
1991	20.0	20.0	20.9	20.7	20.9	20.0	20.0	19.8	20.4
1992	17.9	18.0	18.2	18.3	18.2	18.0	18.0	17.3	18.1
1993	18.7	18.6	18.8	19.0	18.0	17.5	17.4	17.3	18.7
1994	19.2	19.3	18.9	19.0	19.0	18.2	18.9	17.8	19.0
1995	19.9	19.9	19.6	20.0	20.3	19.6	20.0	18.4	19.8
1996	19.6	19.7	19.9	20.0	20.8	21.1	20.6	19.8	19.9
1997	20.3	20.5	20.0	20.0	20.4	21.1	20.4	19.7	20.2
1998	19.4	19.4	20.0	20.0	19.8	19.3	19.6	19.2	19.6
1999	19.3	19.0	18.8	18.6	18.2	18.1	18.0	18.4	18.9
2000	20.4	20.1	20.3	20.4	20.5	19.7	19.5	19.1	20.3
2001	20.2	19.5	20.1	20.0	20.3	19.4	19.5	19.4	20.0
2002	19.6	19.6	19.9	20.0	19.7	19.8	19.8	19.1	19.7
2003	22.4	22.3	22.0	22.3	22.6	22.6	22.3	21.4	22.3
2004	20.9	20.6	20.5	20.7	20.8	20.4	20.4	19.2	20.7
2005	20.9	20.9	21.1	21.1	21.7	21.4	21.2	20.0	21.0
2006	21.5	21.3	21.5	21.4	21.8	21.1	21.6	20.7	21.4
2007	21.7	21.7	21.7	21.8	21.5	21.4	20.9	21.1	21.7
2008	20.3	20.3	20.4	20.5	19.6	19.2	19.1	18.5	20.2
2009	21.2	21.0	20.9	20.7	20.8	20.2	20.2	19.8	20.9
2010	20.7	21.2	21.8	21.9	22.3	21.3	21.7	21.5	21.3
2011	21.6	21.5	21.1	20.9	21.0	20.6	20.6	20.7	21.3
2012	21.8	21.8	21.5	21.4	20.4	19.3	19.5	19.6	21.4
2013	21.6	21.4	21.6	21.5	21.9	21.1	21.7	20.0	21.6
2014	18.7	19.7	19.5	19.3	19.6	19.7	19.4	19.2	19.2
2015	21.5	21.7	21.3	21.2	20.8	20.0	20.1	20.0	21.3
2016	20.6	20.8	21.4	21.1	21.3	20.9	20.9	21.0	20.9
2017	21.8	21.6	21.7	21.4	21.3	21.0	20.8	20.3	21.6
2018	21.5	21.4	22.1	21.6	21.9	21.6	21.7	20.1	21.6