

**DIPARTIMENTO DELLE FINANZE E DELL'ECONOMIA**  
**SEZIONE DELL'AGRICOLTURA**

---

**RAPPORTO SULLA**

**VENDEMMIA**

**2010**

---

**Dicembre 2010**

Indice	Tabella N. (T) Grafico N. (G)	Pagina
<b>1. INTRODUZIONE - Novità</b>		<b>4</b>
<b>1.1 L'annata viticola e alcuni dati generali</b>		<b>4</b>
Somma delle precipitazioni e temperatura media durante il periodo vegetativo della vite	T. 1.1.0	5
Temperatura media e precipitazioni a Stabio	G. 1.1.0.1 - 3	5
Temperatura media e precipitazioni a Lugano	G. 1.1.0.4 - 6	6
Temperatura media e precipitazioni a Locarno	G. 1.1.0.7 - 9	6
Confronto maturazione uve Merlot ultimi 5 anni	G. 1.1.1	7
Uve Merlot tassate per distretto 2005 – 2010	T. 1.1.1	8
Evoluzione del numero di viticoltori dal 1995	T. 1.1.2	9
Numero di vinificatori per volume elaborato	T. 1.1.3	9
<b>1.2 Limiti di produzione</b>		<b>10</b>
<b>1.3 Classificazione delle uve</b>		<b>10 - 11</b>
<b>1.4 Prezzi</b>		<b>11</b>
Prezzi indicativi delle uve rosse al quintale	T. 1.4.1	12
Prezzi indicativi delle uve bianche al quintale	T. 1.4.2	13
<b>2 NUMERO DI CEPPI E SUPERFICI VITATE</b>		<b>14</b>
<b>2.1 Indicazioni generali</b>		<b>14</b>
<b>2.2 Dati per varietà:</b>		<b>14</b>
Cantone Ticino	T. 2.2.1 a/b	14 - 15
Distretti e Mesolcina	T. 2.3.1 - 9	16 - 22
<b>3 RISULTATI QUANTITATIVI</b>		<b>22</b>
<b>3.1 Quantitativi globali per varietà e categoria:</b>		
Cantone Ticino	T. 3.1.1	23
Mesolcina	T. 3.1.2	24
Cantone Ticino + Mesolcina	T. 3.1.3	25
Distretti	T. 3.1.4.1 - 14	26 - 39
Quantitativi tassati globali per gradazione e distretto (Uve Merlot)	T. 3.1.5	40
Distribuzione uve Merlot in base alla gradazione	G. 3.1.1	41
<b>3.2 Evoluzione delle consegne</b>		
Kg di uve Merlot tassati per giorno e distretto	G. 3.2.1	41
Consegne sull'arco della vendemmia, per distretto	T. 3.2.1	42
<b>3.3 Uve americane</b>		<b>42</b>

<b>Indice</b>	<b>Tabella N. (T)</b>	<b>Grafico N. (G)</b>	<b>Pagina</b>
<b>4</b>			<b>43</b>
<b>RISULTATI QUALITATIVI</b>			
<b>4.1</b>			
<b>Gradazioni:</b>			
<b>Gradazioni medie per distretto, varietà e categoria</b>	<b>T.</b>	<b>4.1.1 - 4</b>	<b>44 - 47</b>
<b>4.2</b>			
<b>Evoluzione delle medie del Merlot:</b>			
<b>Evoluzione delle gradazioni medie</b>			
<b>durante le consegne, per distretto</b>	<b>T.</b>	<b>4.2.1</b>	<b>48</b>
<b>5</b>			<b>49</b>
<b>CONFRONTO ANNATE PRECEDENTI</b>			
<b>Quantitativi controllati nel Cantone negli ultimi anni</b>	<b>T.</b>	<b>5.1.1 - 2</b>	<b>49 - 50</b>
<b>Gradazioni medie per distretto dal 1944</b>	<b>T.</b>	<b>5.2.1</b>	<b>51</b>

## 1. INTRODUZIONE - Novità

Nel novembre 2009 è stata finalmente approvata la modifica dell'Ordinanza sul vino e con questa sono state di fatto accolte le rivendicazioni del nostro Cantone, affinché anche il Ticino e la Mesolcina disponessero di un certo margine di manovra per fissare i limiti di produzione delle uve DOC. Limite che il settore da anni aveva stabilito ad un  $\text{kg/m}^2$  per le uve rosse e che l'autorità federale aveva ripreso tale e quale nell'Ordinanza sul vino, contro parere della Sezione dell'agricoltura. Il limite federale è stato quindi riportato ai valori preesistenti per quanto concerne le uve rosse, mentre che per le uve bianche no. I limiti di produzione federali per le uve DOC per la Svizzera italiana ammontano quindi a  $1,2 \text{ kg/m}^2$  sia per le uve rosse che per le bianche; liberi i Cantoni di fissare in seguito norme più restrittive.

Per ottenere questa modifica, il settore ha dovuto accettare un aumento della gradazione minima federale per le uve rosse che è stata portata da 17,0 Brix a 17,6 Brix. Di regola questo limite non comporta problemi alle nostre regioni se non per le uve rosse destinate alla produzione di vino bianco in annate sfavorevoli.

Esaminando i limiti di produzione e le gradazioni minime fissate a livello federale, chiunque si può chiedere come mai, alla regione vitivinicola più favorita, vengano imposti limiti di produzione più restrittivi allorquando in queste zone si ottengono, anche con produzioni maggiori, gradazioni migliori di quelle imposte al resto della Svizzera, quando al limite dovrebbe essere proprio il contrario.

L'ordinanza sul vino è pure stata corretta in un'altro punto che non commentiamo e che attribuiva la Mesolcina alla regione della Svizzera tedesca, con limiti di produzione diversi dal Ticino. Per fortuna questo grossolano errore è stato corretto ed ora la regione della Svizzera italiana comprende il Cantone Ticino e la Mesolcina.

Con l'autorità federale restano ancora delle differenze nell'ambito dei perimetri di vinificazione DOC. Problemi che si spera trovino delle soluzioni ragionevoli sia nell'interesse della Mesolcina che del Ticino. Questo soprattutto alla luce del fatto che per altre regioni viticole al di fuori dei confini nazionali le soluzioni sono state trovate.

Viste le modifiche sopraccitate dell'Ordinanza sul vino e ritenuto che la domanda di vino ticinese attualmente è buona, l'Interprofessione della vite e del vino ticinese ha deciso di portare il limite di produzione per le uve rosse DOC a  $1,1 \text{ kg/m}^2$ , più una tolleranza del 5% esclusa dalla vinificazione in DOC e declassata in IGT se prodotta. Per contro per le uve bianche, il limite è rimasto a  $1,2 \text{ kg/m}^2$  senza tolleranza.

### 1.1 L'annata viticola e alcuni dati generali

#### *Condizioni meteorologiche*

Nei mesi invernali di gennaio e sino alla metà di febbraio sono state registrate temperature sotto la norma; invece da metà febbraio sino alla fine di marzo le temperature sono state miti. La temperatura minima è stata registrata nella centralina di

Stabio il 1. di febbraio (-9.1°C). Le precipitazioni di gennaio sono state in tutto il Cantone al di sotto della norma, contrariamente ai mesi di febbraio e marzo che sono risultati abbastanza bagnati. Nei tre mesi presi in esame vi sono stati 21 giorni con precipitazioni nel Sopraceneri e 23 nel Sottoceneri (almeno 1 mm).

Nei mesi di aprile, maggio e giugno sono piovuti 633 mm a Stabio (375 mm nel 2009), 532 mm a Lugano (432 mm nel 2009) e 737 mm a Locarno (666 mm nel 2009). Le precipitazioni sono risultate inferiori rispetto alla norma solo nel Luganese con uno scarto del 2% (-11% nel 2009). Nel Mendrisiotto e nel Sopraceneri queste ultime sono state superiori del 29% a Locarno (+19% nel 2009) e a Stabio +25% (-17% nel 2009). Nei tre mesi presi in esame vi sono stati 37 giorni di precipitazioni (almeno 1 mm, 25 giorni nel 2009).

Il soleggiamento, sempre di questi ultimi tre mesi, è stato superiore alla media in tutte e tre le stazioni di rilevamento.

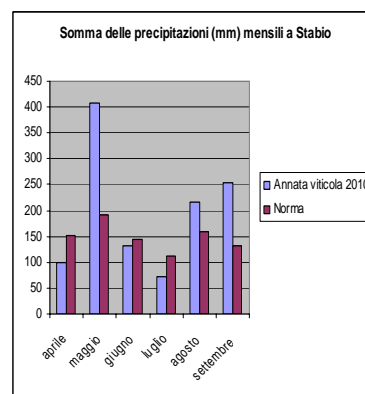
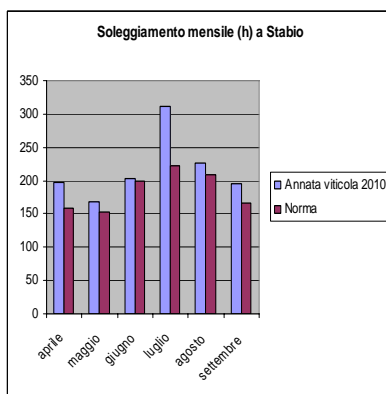
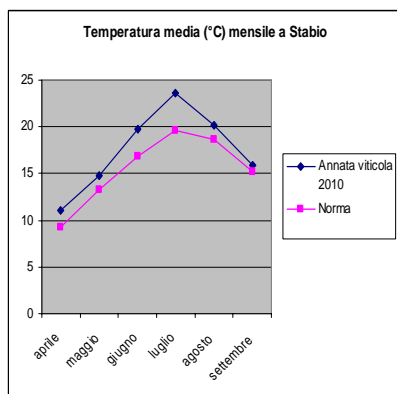
Nei mesi di luglio, agosto e settembre sono piovuti 542 mm a Stabio (395 mm nel 2009), 543 mm a Lugano (594 mm nel 2009) e 542 mm a Locarno (672 mm nel 2009). Le precipitazioni sono state superiori rispetto alla norma del 32% a Stabio (+6% nel 2009), del 20% a Lugano (+53% nel 2009), mentre sono state inferiori alla norma del 23% (+16% nel 2009) a Locarno. Nei tre mesi presi in esame vi sono stati da 21 a 25 giorni con precipitazioni (almeno 1 mm, 26 giorni nel 2009). Il soleggiamento, sempre di questi tre mesi è stato superiore alla media nel Sopraceneri e nel Luganese e di poco inferiore alla media nel Mendrisiotto.

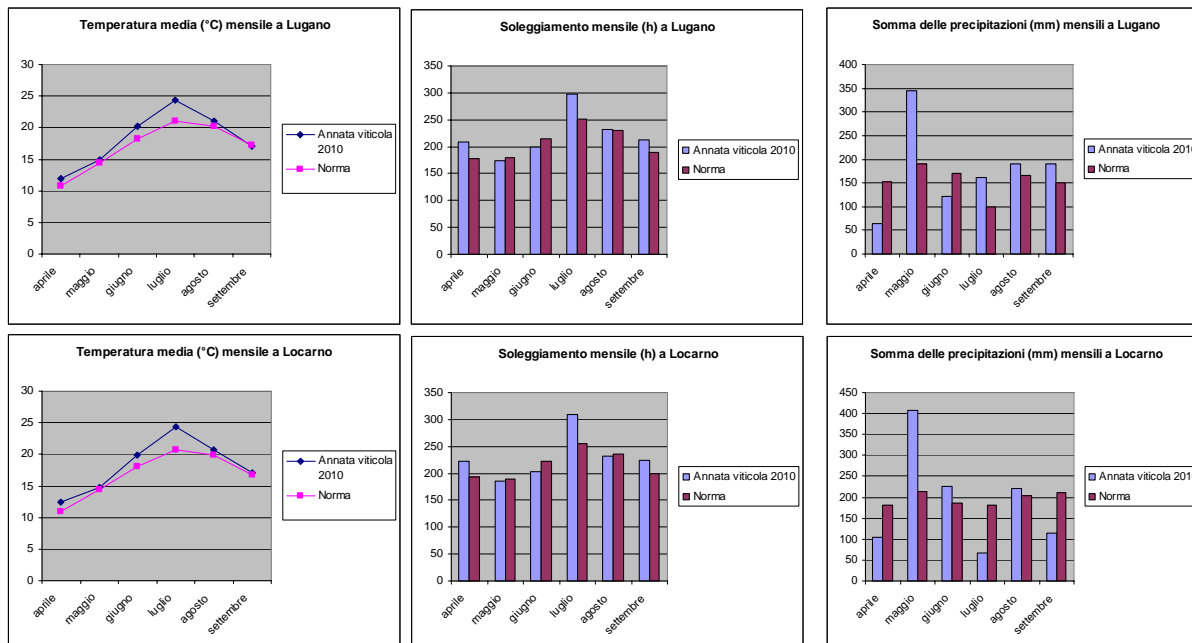
Il mese di settembre è risultato molto positivo sotto l'aspetto climatico, unica pecca le forti precipitazioni nel Sottoceneri, con quantitativi che nel Mendrisiotto hanno superato del 94% la media mensile.

**Tabella 1.1.0:** Somma delle precipitazioni e temperatura media durante il periodo vegetativo della vite (aprile-settembre), tra parentesi i dati del 2009 (Fonte: [www.meteosvizzera.ch](http://www.meteosvizzera.ch))

Località	Somma delle precipitazioni	Temperatura media
Locarno	1141 (1338)	18.2 (19.1)
Lugano	1075 (1026)	18.3 (19.3)
Stabio	1179 (770)	17.5 (18.5)

**Grafici 1.1.0.1- 9:** Temperatura media, precipitazioni durante il periodo vegetativo della vite e soleggiamento a Stabio, Lugano e Locarno, confronto con la norma. (Fonte: [www.meteosvizzera.ch](http://www.meteosvizzera.ch))





### *Germogliamento in ritardo rispetto all'annata precedente*

Il germogliamento è avvenuto con un ritardo medio di 10 giorni rispetto allo scorso anno. Lo sviluppo dei germogli è stato abbastanza lento a causa delle continue precipitazioni durante il mese di maggio; a titolo di esempio a Lugano sono stati contati 39 giorni con pioggia durante i mesi di aprile, maggio e giugno. Con l'innalzamento delle temperature verso metà maggio la crescita vegetativa dei germogli è risultata molto veloce e ha messo a dura prova i viticoltori.

### *Fioritura in linea con la media decennale*

La fioritura si è manifestata dall'inizio del mese di giugno ed è stata condizionata da tempo piovoso. Ciò ha determinato, soprattutto nel Sopraceneri, una percentuale di allegagione leggermente inferiore rispetto all'anno scorso per il Merlot. La fioritura è durata da 10 a 20 giorni.

### *Grappoli spargoli e acini mediamente più piccoli*

La percentuale di fiori fecondati inferiore rispetto all'anno scorso ha determinato dei grappoli di Merlot abbastanza spargoli soprattutto negli impianti collinari. L'ingrossamento degli acini che si protrae dall'allegagione all'invaiaitura è avvenuto in un periodo climatico caldo, determinato da una forte insolazione e da una carenza di precipitazioni nel Sopraceneri e nel Mendrisiotto. A titolo di esempio, nel Sopraceneri durante il mese di luglio si è avuto una somma di precipitazioni del 60% inferiore alla norma, nel Mendrisiotto la somma è stata inferiore del 40% circa. L'inizio dell'invaiaitura, in ritardo rispetto al 2009 di circa 5 giorni ma in linea con il 2008, si è protratta a lungo, in certi casi è durata anche 20 giorni. Solo verso la fine del mese di agosto le uve Merlot erano completamente colorate praticamente in tutte le zone, a parte alcune zone tardive.

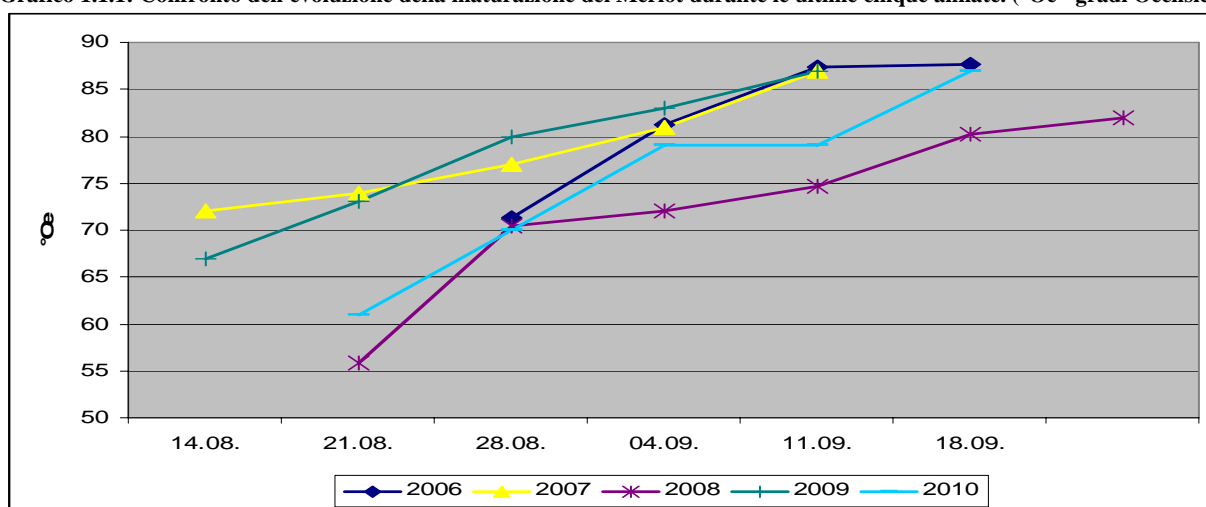
La grandine si è manifestata fortunatamente con meno impeto rispetto agli anni scorsi e solo in alcuni appezzamenti del Mendrisiotto e del Luganese ha perturbato l'andamento della maturazione a causa delle lesioni arrecate agli acini già in fase di maturazione.

Di seguito, nel grafico 1, è riportato il confronto dell'evoluzione della maturazione del vitigno Merlot durante gli ultimi cinque anni (oltre 40 campioni rappresentanti le maggiori regioni viticole del Cantone). Come si può notare, durante l'ultima settimana di agosto e la prima settimana di settembre vi è stato un forte accumulo di zuccheri. Durante la seconda settimana di settembre le forti piogge nel Sottoceneri hanno contribuito a diluire la concentrazione zuccherina delle bacche provocando, in alcuni casi isolati, lo scoppio dell'acino con conseguenti attacchi di muffe; al contrario, nel Sopraceneri, dove in settembre le precipitazioni sono state di molto sotto la norma, gli acini di Merlot in diverse situazioni di collina denotavano un peso medio inferiore del 15-20% rispetto ad un acino normale di 1.7-1.8 grammi. L'evoluzione della maturazione è poi continuata in maniera ottimale durante le ultime settimane di settembre.

Sempre nel grafico 1 si nota la similitudine dell'accumulo zuccherino di quest'anno con l'andamento riscontrato nel 2008 per il mese di agosto. Nel mese di settembre, a parte le copiose piogge iniziali, il successivo buon soleggiamento e l'alternanza di temperature notturne fresche hanno contribuito a velocizzare la maturazione sia delle componenti polifenoli come pure l'accumulo zuccherino.

Alla vendemmia lo stato sanitario dell'uva era generalmente da buono a ottimo, solamente alcune particelle hanno dovuto essere vendemmiate precocemente per evitare problemi legati allo scoppio degli acini.

Grafico 1.1.1: Confronto dell'evoluzione della maturazione del Merlot durante le ultime cinque annate. (°Oe= gradi Oechsle)



### Raccolto

Nel 2010 non si è quindi ripetuta a livello di quantitativi la bella annata del 2009, visto che la produzione globale risulta inferiore del 10,3 %. Tutto sommato però, a livello di risultati globali non ci si può lamentare visto che la produzione è inferiore rispetto alla media dei dieci anni precedenti dell'1%.

Se si guardano però i singoli distretti, ci si accorge come le condizioni climatiche descritte in precedenza abbiano penalizzato particolarmente le zone centrali del

Sopraceneri (Bellinzonese, Locarnese e Riviera), che hanno avuto rese tra l'8 e l'11% inferiori rispetto alla media decennale.

**Tabella 1.1.1:** Uve Merlot tassate per distretto 2005 – 2010 e media decennale

Merlot	kg	kg	kg	kg	kg	kg	kg	%	%
Anno	2005	2006	2007	2008	2009	2010	Ø '00-'09	diff. sulla Ø	diff. su '09
Mendrisio	2'177'302	2'404'380	2'290'578	1'752'199	2'550'053	<b>2'397'911</b>	2'254'698	6.35	-5.97
Lugano	701'652	669'238	688'693	451'476	758'780	<b>684'710</b>	652'784	4.89	-9.76
Locarno	1'091'154	1'221'534	1'013'856	883'371	1'128'802	<b>977'501</b>	1'059'355	-7.73	-13.40
V. Maggia	34'183	35'096	26'366	5'120	15'888	<b>20'840</b>	26'082	-20.10	31.17
Bellinzona	1'103'984	1'223'658	983'887	864'929	1'118'026	<b>945'005</b>	1'062'137	-11.03	-15.48
Riviera	238'186	249'925	170'176	223'955	238'093	<b>202'532</b>	220'540	-8.17	-14.94
Blenio	274'811	262'157	145'462	225'928	283'189	<b>255'668</b>	252'968	1.07	-9.72
Leventina	164'743	169'531	116'341	127'050	185'016	<b>147'725</b>	152'559	-3.17	-20.16
<b>Totale</b>	<b>5'786'015</b>	<b>6'235'519</b>	<b>5'435'359</b>	<b>4'534'028</b>	<b>6'277'847</b>	<b>5'631'892</b>	<b>5'681'122</b>	<b>-0.87</b>	<b>-10.29</b>

A livello di gradazioni invece le tre regioni sfavorite a livelli di quantitativi sono state favorite, mentre la media cantonale si assesta a 21.26 Brix, superiore di 0.26 Brix rispetto al 2009 e di 0.41 rispetto alla media decennale. Gradazione quindi che, abbinata alla buona maturazione delle componenti polifenoliche, presenta un presupposto favorevole per la produzione di buoni vini.

Anche quest'anno, malgrado l'aumento della gradazione minima necessaria per ottenere dei Merlot DOC (che è passata da 17.0 Brix a 17.6 Brix), non vi sono partite declassate con gradazioni insufficienti, ma solo declassamenti per il superamento dei limiti di produzione. Declassamenti concentrati logicamente nelle regioni quali il Mendrisiotto che hanno avuto buone produzioni medie. Va comunque detto che la maggior parte di uve declassate (ca. l'1% sul totale del Merlot prodotto) è dovuta a particolari scelte di pochi produttori.

Parte dei viticoltori delle aree che non hanno subito gli influssi negativi del clima hanno quindi potuto approfittare dell'aumento dei limiti di produzione che nel 2010 è stato portato a 1.1 kg/m<sup>2</sup>, rispetto al kg per m<sup>2</sup> che era rimasto invariato sin dal 1993.

Nel 2010 l'Interprofessione della vite e del vino ticinese si è accordata presto sui prezzi base delle uve Merlot, riprendendo la scala dei prezzi introdotta nello scorso biennio, che ricordiamo non è più così variabile in funzione della media cantonale, ma mantiene un prezzo base abbastanza "stabile". Si ricorda che per il calcolo della media cantonale di riferimento per la determinazione del prezzo base debbano ora essere escluse dal calcolo tutte le uve con gradazioni superiori ai 22.2 Brix. In precedenza nel calcolo venivano inglobate tutte le uve di prima categoria. Per il 2010 la gradazione di riferimento raggiunge quindi i 21.0 Brix e il prezzo per questa gradazione è stato fissato in 415.- fr. / q. Nella tabella dei prezzi, in grassetto non figurerà quindi più la media effettiva delle uve Merlot potenzialmente DOC, ma la gradazione calcolata secondo i principi sopra esposti. Per gli altri vitigni sono per contro stati utilizzati i parametri e le scale dei prezzi abituali.

Il valore globale delle uve Merlot ticinesi tassate ammonta a circa 22,9 milioni di franchi, ciò che corrisponde ad una diminuzione del 9.5% rispetto al 2009. Il valore



globale delle uve vendemmiate in Ticino ammonta a circa 26.5 milioni di franchi, pari ad un 9 % in meno rispetto al 2009, ma pur sempre leggermente superiore alla media decennale (+ 2.2 %).

Il numero totale di certificati di produzione spediti è di 7'875 unità, di cui 315 per la Mesolcina e 7'560 per il Ticino. Per l'emissione di questi certificati vengono aggiornati 6'541 moduli di cui 6'253 inerenti vigneti in Ticino e 288 in Mesolcina.

I viticoltori con vigneti solo in Ticino sono 3'321, quelli con vigneti solo in Mesolcina sono 162 e quelli con vigneti sia in Ticino che in Mesolcina sono 23, per un totale di 3'506 viticoltori che hanno annunciato un vigneto.

Tabella 1.1.2 Evoluzione del numero di viticoltori dal 1995

numero viticoltori con viti:	1995	2000	2004	2005	2006	2007	2008	2009	2010
solo in Ticino	3788	3743	3697	3646	3569	3509	3448	3368	3321
in Ticino e Mesolcina	12	18	15	14	17	13	16	21	23
solo in Mesolcina	227	217	217	209	203	167	163	162	162
<b>Totale</b>	<b>4027</b>	<b>3978</b>	<b>3929</b>	<b>3869</b>	<b>3806</b>	<b>3689</b>	<b>3627</b>	<b>3551</b>	<b>3506</b>
Diff. sull'anno precedente		-1.22	-1.23	-1.53	-1.63	-3.07	-1.68	-2.09	-1.27

Escluse le uve americane destinate alla distillazione e prive di certificato (circa 32'969 kg quelli segnalati, per un valore di 52'750 fr. non inglobato nei dati sopracitati e non ripresi nelle tabelle che seguono), in tutto sono state tassate 14'850 partite di uva, di cui 14'416 di uve ticinesi e 434 di uve mesolcinesi; tassazioni effettuate a nome di 278 "vinificatori". Si ricorda che fra questi figurano una cinquantina di viticoltori che fanno vinificare le loro uve per uso proprio da professionisti e sono dunque soggetti all'obbligo del controllo.

Sono 16 le persone che hanno tassato uve mesolcinesi o ticinesi fuori dal cantone Ticino per un totale di 68'442 kg di uva.

Il totale di tutte le uve mesolcinesi tassate ammonta a kg 154'693 per un valore di circa 630'000 fr. Il solo Merlot tassato corrisponde a kg 138'176, per un valore di 573'750 fr. Circa il 17 % di questo Merlot è stato vinificato in Mesolcina, il 73 % in Ticino e il restante 10 % in svizzera interna (Grigioni o altri cantoni).

Tabella N. 1.1.3 – Numero di vinificatori di uve ticinesi e mesolcinesi per volume elaborato

uva trasformata		numero vinificatori	numero vinificatori	numero vinificatori	numero vinificatori	numero vinificatori	numero vinificatori	numero vinificatori	numero vinificatori
		2003	2004	2005	2006	2007	2008	2009	2010
<b>da kg</b>	<b>a kg</b>								
0	1'000	55	51	81	95	85	90	77	84
1'001	5'000	81	95	98	97	109	90	103	100
5'001	10'000	25	25	29	33	26	21	32	32
10'001	20'000	21	19	19	18	21	17	19	17
20'001	30'000	13	12	7	7	7	11	14	13
30'001	40'000	4	9	6	6	5	7	3	6
40'001	50'000	1	1	7	7	7	4	8	8
50'001	100'000	6	7	5	6	6	5	8	6
100'001	500'000	8	8	7	9	9	8	8	8
	> 500'000	3	5	5	4	3	2	5	4
<b>Totale</b>		<b>217</b>	<b>232</b>	<b>264</b>	<b>282</b>	<b>278</b>	<b>255</b>	<b>277</b>	<b>278</b>

## 1.2 Limiti di produzione

I limiti di produzione sono stati aggiornati come indicato nell'introduzione.

Tutte le uve che superano i limiti di produzioni vengono declassate nella categoria "inferiore", ecco i limiti di produzione validi per il 2010:

DOC rosse	1,1 kg/m <sup>2</sup>	più una tolleranza del 5 %
DOC bianche	1,2 kg/m <sup>2</sup>	
IGT rosse	1,6 kg/m <sup>2</sup>	
IGT bianche	1,8 kg/m <sup>2</sup>	
VdT rosse e bianche	senza limite	VdT = Vino da tavola

## 1.3 Classificazione delle uve

Gli altri principi generali per la classificazione delle uve non sono mutati e si basano:

- sul vitigno,
- sulla gradazione e
- sul rispetto dei limiti di produzione.

### Vitigni

Elenco dei vitigni ammessi alla produzione di vini DOC:

Rossi: Merlot, Pinot Nero, Cabernet Franc, Cabernet Sauvignon, Carminoir, Gamaret, Garanoir, Diolinoir, Bondola e Syrah;

Bianchi: Chardonnay, Chasselas, Doral, Semillon, Sauvignon Bianco, Pinot Grigio, Pinot Bianco, Kerner, Müller Thurgau (Riesling x Sylvaner), Vio-gnier.

Per la produzione di vini IGT "normali" sono ammesse tutte le varietà di uva, mentre che per i vini IGT a denominazione tradizionale propria (nostrano) sono ammessi solo i vitigni di ceppo europeo, nonché quelli ammessi per la produzione di vini DOC.

Si ricorda che le uve delle varietà Ancellotta, Arinarnoa e Petit Verdot per le rosse e lo Johanniter per le bianche, possono essere usate per il taglio di vini DOC se prodotte in Ticino o Mesolcina e naturalmente se sono state rispettate le condizioni previste per la produzione dei vini DOC (gradazioni minime e limiti di produzione per le altre uve rosse o bianche).

Nelle tabelle che seguono, per alcuni vitigni IGT di cui i produttori non conoscono il nome esatto della varietà, si sono usati i seguenti termini:

varietà europee:	bianche o rosse	europee non definite di Ila
uve interspecifiche:	bianche o rosse	ibridi / PD (americane)
uve distillate:	bianche o rosse	da acquavite (se non sono state tassate)

## Gradazioni minime

Le gradazioni minime valide per il 2010 sono le seguenti (vedasi in materia anche le note nell'introduzione sulle uve rosse DOC):

Uve	categoria DOC	categoria IGT	categoria VdT
Merlot e Bondola	17,6 Brix	15,2 Brix	14,4 Brix
Altre uve rosse	18,0 Brix	15,2 Brix	14,4 Brix
Chasselas	15,8 Brix	14,4 Brix	13,6 Brix
Altre uve bianche	16,0 Brix	14,4 Brix	13,6 Brix

Uve che non raggiungono i minimi per produrre dei vini da tavola o per le quali non è stata determinata la percentuale Brix non possono essere vinificate. I quantitativi dichiarati (generalmente americane) prive del certificato di produzione, non sono più stati ripresi nelle tabelle che seguono.

### 1.4 Prezzi

L'assemblea dell'IVVT del 21 aprile 2010 ha approvato sia i limiti di produzione DOC sopra descritti, che la tabella dei prezzi delle uve, riconducendo quella già in vigore nello scorso biennio. Leggere correzioni sono state apportate naturalmente ai prezzi delle uve Merlot e Bondola a causa delle nuove gradazioni minime sopracitate. E' pure stato stabilito un aumento del prezzo delle uve Merlot destinate alla produzione dei vini IGT che da 170.- fr./q è stato portato a 200.- fr./q.

Come indicato in precedenza, è pure stato confermato il principio in base al quale deve essere calcolata la media per determinare il prezzo base delle uve DOC. Questa deve tenere in considerazione solo i quantitativi con gradazioni tra i 17,6 Brix e i 22.2 Brix. L'IVVT dovrebbe giusto ancora chiarire se i quantitativi che superano questo valore debbano essere riportati tutti a 22.2 Brix oppure semplicemente ignorati.

Per il 2010, la media cantonale effettiva di tutte le uve Merlot ha raggiunto i 21,26 Brix, mentre quella per la determinazione del prezzo base era di 21,0 Brix. A questa gradazione il prezzo base ammonta quindi a fr. 415.- / q.

**Tabella N. 1.4.1 - Prezzi indicativi delle uve rosse al quintale**

% zucchero B R I X	Gradi Oe- chslé	Merlot	Caber- net Franc	Cabernet Sauvignon	Pinot Nero	Gamaret Carmi- noir	Syrah	Gara- noir	Dioli- noir	Bon- dola	Americane
14.2	58										
14.4	59	50.00	50.00	50.00	50.00	50.00	50.00	50.00	50.00	50.00	50.00
14.6	59	50.00	50.00	50.00	50.00	50.00	50.00	50.00	50.00	50.00	50.00
14.8	60	50.00	50.00	50.00	50.00	50.00	50.00	50.00	50.00	50.00	50.00
15.0	61	50.00	50.00	50.00	50.00	50.00	50.00	50.00	50.00	50.00	50.00
15.2	62	200.00	170.00	170.00	170.00	170.00	170.00	170.00	170.00	170.00	160.00
15.4	63	200.00	170.00	170.00	170.00	170.00	170.00	170.00	170.00	170.00	160.00
15.6	64	200.00	170.00	170.00	170.00	170.00	170.00	170.00	170.00	170.00	160.00
15.8	65	200.00	170.00	170.00	170.00	170.00	170.00	170.00	170.00	170.00	160.00
16.0	65	200.00	170.00	170.00	170.00	170.00	170.00	170.00	170.00	170.00	160.00
16.2	66	200.00	170.00	170.00	170.00	170.00	170.00	170.00	170.00	170.00	160.00
16.4	67	200.00	170.00	170.00	170.00	170.00	170.00	170.00	170.00	170.00	160.00
16.6	68	200.00	170.00	170.00	170.00	170.00	170.00	170.00	170.00	170.00	160.00
16.8	69	200.00	170.00	170.00	170.00	170.00	170.00	170.00	170.00	170.00	160.00
17.0	70	200.00	170.00	170.00	170.00	170.00	170.00	170.00	170.00	170.00	160.00
17.2	71	200.00	170.00	170.00	170.00	170.00	170.00	170.00	170.00	170.00	160.00
17.4	72	200.00	170.00	170.00	170.00	170.00	170.00	170.00	170.00	170.00	160.00
17.6	72	250.00	170.00	170.00	170.00	170.00	170.00	170.00	170.00	200.00	160.00
17.8	73	250.00	170.00	170.00	170.00	170.00	170.00	170.00	170.00	200.00	160.00
18.0	74	250.00	250.00	250.00	250.00	250.00	274.00	274.00	250.00	250.00	160.00
18.2	75	250.00	250.00	256.00	256.00	250.00	289.00	289.00	250.00	250.00	160.00
18.4	76	251.00	250.00	271.00	271.00	260.00	304.00	304.00	250.00	250.00	160.00
18.6	77	271.00	253.00	286.00	286.00	275.00	319.00	319.00	250.00	360.00	160.00
18.8	78	291.00	268.00	301.00	301.00	290.00	334.00	334.00	253.00	360.00	160.00
19.0	79	311.00	283.00	316.00	316.00	305.00	349.00	349.00	268.00	360.00	160.00
19.2	79	331.00	298.00	331.00	331.00	320.00	364.00	364.00	283.00	360.00	160.00
19.4	80	351.00	313.00	346.00	346.00	335.00	379.00	379.00	298.00	380.00	160.00
19.6	81	366.00	328.00	361.00	361.00	350.00	394.00	394.00	313.00	380.00	160.00
19.8	82	381.00	343.00	376.00	376.00	365.00	404.00	404.00	328.00	380.00	160.00
20.0	83	391.00	358.00	391.00	391.00	380.00	414.00	414.00	343.00	<b>380.00</b>	160.00
20.2	84	397.00	373.00	406.00	406.00	395.00	424.00	424.00	358.00	380.00	160.00
20.4	85	403.00	388.00	416.00	416.00	410.00	<b>424.00</b>	<b>424.00</b>	373.00	380.00	160.00
20.6	86	407.00	403.00	426.00	426.00	420.00	424.00	424.00	388.00	380.00	160.00
20.8	87	411.00	418.00	436.00	436.00	430.00	434.00	434.00	403.00	380.00	160.00
21.0	87	<b>415.00</b>	428.00	<b>436.00</b>	<b>436.00</b>	440.00	444.00	444.00	418.00	380.00	160.00
21.2	88	419.00	438.00	436.00	436.00	<b>440.00</b>	454.00	454.00	428.00	380.00	160.00
21.4	89	423.00	448.00	446.00	446.00	440.00	469.00	469.00	438.00	380.00	160.00
21.6	90	427.00	<b>448.00</b>	456.00	456.00	450.00	484.00	484.00	448.00	380.00	160.00
21.8	91	427.00	448.00	456.00	456.00	450.00	484.00	484.00	448.00	380.00	160.00
22.0	92	427.00	448.00	456.00	456.00	450.00	484.00	484.00	448.00	380.00	160.00
22.2	93	427.00	448.00	456.00	456.00	450.00	484.00	484.00	<b>448.00</b>	380.00	160.00
22.4	94	427.00	448.00	456.00	456.00	450.00	484.00	484.00	448.00	380.00	160.00
22.6	95	427.00	448.00	456.00	456.00	450.00	484.00	484.00	448.00	380.00	160.00
22.8	96	427.00	448.00	456.00	456.00	450.00	484.00	484.00	448.00	380.00	160.00
23.0	96	427.00	448.00	456.00	456.00	450.00	484.00	484.00	448.00	380.00	160.00
23.2	97	427.00	448.00	456.00	456.00	450.00	484.00	484.00	448.00	380.00	160.00
23.4	98	427.00	448.00	456.00	456.00	450.00	484.00	484.00	448.00	380.00	160.00
23.6	99	427.00	448.00	456.00	456.00	450.00	484.00	484.00	448.00	380.00	160.00
23.8	100	427.00	448.00	456.00	456.00	450.00	484.00	484.00	448.00	380.00	160.00
24.0	101	427.00	448.00	456.00	456.00	450.00	484.00	484.00	448.00	380.00	160.00
24.2	102	427.00	448.00	456.00	456.00	450.00	484.00	484.00	448.00	380.00	160.00
24.4	103	427.00	448.00	456.00	456.00	450.00	484.00	484.00	448.00	380.00	160.00
24.6	104	427.00	448.00	456.00	456.00	450.00	484.00	484.00	448.00	380.00	160.00

**Tabella N. 1.4.2 - Prezzi indicativi delle uve bianche al quintale**

% zucchero	Gradi	Chasse- las	Kerner	Char- don- nay	Doral	Semillon	Vio	Mül.	Sauvi- gnon Bianco	Pinot Grigio	Bianche di seconda
<b>B R I X</b>	<b>Oe- chslé</b>					<b>P. Bian- co</b>	<b>gnier</b>	<b>Thur.</b>			
14.2	58	50.00	50.00	50.00	50.00	50.00	50.00	50.00	50.00	50.00	50.00
14.4	59	170.00	170.00	170.00	170.00	170.00	170.00	170.00	170.00	170.00	170.00
14.6	59	170.00	170.00	170.00	170.00	170.00	170.00	170.00	170.00	170.00	170.00
14.8	60	170.00	170.00	170.00	170.00	170.00	170.00	170.00	170.00	170.00	170.00
15.0	61	170.00	170.00	170.00	170.00	170.00	170.00	170.00	170.00	170.00	170.00
15.2	62	170.00	170.00	170.00	170.00	170.00	170.00	170.00	170.00	170.00	170.00
15.4	63	170.00	170.00	170.00	170.00	170.00	170.00	170.00	170.00	170.00	170.00
15.6	64	170.00	170.00	170.00	170.00	170.00	170.00	170.00	170.00	170.00	170.00
15.8	65	180.00	170.00	170.00	170.00	170.00	170.00	170.00	170.00	170.00	170.00
16.0	65	195.00	170.00	170.00	170.00	170.00	170.00	170.00	170.00	170.00	170.00
16.2	66	210.00	170.00	170.00	170.00	185.00	170.00	185.00	170.00	170.00	170.00
16.4	67	225.00	170.00	170.00	170.00	200.00	170.00	200.00	170.00	170.00	170.00
16.6	68	240.00	170.00	170.00	170.00	215.00	170.00	215.00	170.00	170.00	170.00
16.8	69	255.00	170.00	170.00	170.00	230.00	185.00	230.00	170.00	170.00	170.00
17.0	70	270.00	170.00	170.00	170.00	245.00	200.00	245.00	170.00	185.00	170.00
17.2	71	280.00	170.00	170.00	170.00	260.00	215.00	260.00	185.00	200.00	170.00
17.4	72	290.00	170.00	170.00	170.00	275.00	230.00	275.00	200.00	215.00	170.00
17.6	72	300.00	170.00	170.00	185.00	290.00	245.00	290.00	215.00	230.00	170.00
17.8	73	<b>300.00</b>	170.00	185.00	200.00	305.00	260.00	305.00	230.00	245.00	170.00
18.0	74	300.00	170.00	200.00	215.00	320.00	275.00	320.00	245.00	260.00	170.00
18.2	75	310.00	170.00	215.00	230.00	335.00	290.00	335.00	260.00	275.00	170.00
18.4	76	320.00	170.00	230.00	245.00	350.00	305.00	350.00	275.00	290.00	170.00
18.6	77	330.00	170.00	245.00	260.00	365.00	320.00	365.00	290.00	305.00	170.00
18.8	78	345.00	170.00	260.00	275.00	380.00	335.00	380.00	305.00	320.00	170.00
19.0	79	360.00	170.00	275.00	290.00	390.00	350.00	390.00	320.00	335.00	170.00
19.2	79	375.00	170.00	290.00	305.00	400.00	365.00	400.00	335.00	350.00	170.00
19.4	80	390.00	170.00	305.00	320.00	410.00	380.00	410.00	350.00	365.00	170.00
19.6	81	405.00	180.00	320.00	335.00	<b>410.00</b>	390.00	<b>410.00</b>	365.00	380.00	170.00
19.8	82	420.00	195.00	335.00	350.00	410.00	400.00	410.00	380.00	390.00	170.00
20.0	83	435.00	210.00	350.00	365.00	420.00	410.00	420.00	390.00	400.00	170.00
20.2	84	450.00	225.00	365.00	380.00	430.00	<b>410.00</b>	430.00	400.00	410.00	170.00
20.4	85	465.00	240.00	380.00	390.00	440.00	410.00	440.00	410.00	<b>410.00</b>	170.00
20.6	86	480.00	255.00	390.00	400.00	455.00	420.00	455.00	<b>410.00</b>	410.00	170.00
20.8	87	495.00	270.00	400.00	410.00	470.00	430.00	470.00	410.00	420.00	170.00
21.0	87	510.00	280.00	410.00	<b>410.00</b>	485.00	440.00	485.00	420.00	430.00	170.00
21.2	88	525.00	290.00	<b>410.00</b>	410.00	500.00	455.00	500.00	430.00	440.00	170.00
21.4	89	540.00	300.00	410.00	420.00	515.00	470.00	515.00	440.00	455.00	170.00
21.6	90	555.00	<b>300.00</b>	420.00	430.00	530.00	485.00	530.00	455.00	470.00	170.00
21.8	91	555.00	300.00	420.00	430.00	530.00	485.00	530.00	455.00	470.00	170.00
22.0	92	555.00	300.00	420.00	430.00	530.00	485.00	530.00	455.00	470.00	170.00
22.2	93	555.00	300.00	420.00	430.00	530.00	485.00	530.00	455.00	470.00	170.00
22.4	94	555.00	300.00	420.00	430.00	530.00	485.00	530.00	455.00	470.00	170.00
22.6	95	555.00	300.00	420.00	430.00	530.00	485.00	530.00	455.00	470.00	170.00
22.8	96	555.00	300.00	420.00	430.00	530.00	485.00	530.00	455.00	470.00	170.00
23.0	96	555.00	300.00	420.00	430.00	530.00	485.00	530.00	455.00	470.00	170.00
23.2	97	555.00	300.00	420.00	430.00	530.00	485.00	530.00	455.00	470.00	170.00
23.4	98	555.00	300.00	420.00	430.00	530.00	485.00	530.00	455.00	470.00	170.00
23.6	99	555.00	300.00	420.00	430.00	530.00	485.00	530.00	455.00	470.00	170.00
23.8	100	555.00	300.00	420.00	430.00	530.00	485.00	530.00	455.00	470.00	170.00
24.0	101	555.00	300.00	420.00	430.00	530.00	485.00	530.00	455.00	470.00	170.00
24.2	102	555.00	300.00	420.00	430.00	530.00	485.00	530.00	455.00	470.00	170.00
24.4	103	555.00	300.00	420.00	430.00	530.00	485.00	530.00	455.00	470.00	170.00
24.6	104	555.00	300.00	420.00	430.00	530.00	485.00	530.00	455.00	470.00	170.00

## 2 NUMERO DI CEPPI E SUPERFICI VITATE

### 2.1 Indicazioni generali

Nelle tabelle 2.2 e 2.3 che seguono, vengono riportati i dati concernenti le superfici vitate e il numero dei ceppi. Si ricorda che per il computo delle superfici vitate vengono presi i seguenti valori massimi: 3 m<sup>2</sup> per ceppo a filare e 4 m<sup>2</sup> per ceppo a pergola.

Si sottolinea che le superfici produttive vengono calcolate in base ad una ripartizione proporzionale delle superfici occupate dai ceppi secondo la loro età: ceppi con meno di 2 anni non danno superficie produttiva, mentre la superficie occupata da quelli da 2 a 3 anni viene computata solo nella misura del 50%. Nelle tabelle che seguono, oltre ai dati relativi al numero di ceppi coltivati suddivisi per varietà e forma di allevamento, vengono indicate le superfici totali computate secondo i massimi sopra indicati, nonché quelle produttive, il tutto per distretto e Cantone.

### 2.2 Dati per varietà

**Tabella N. 2.2.1a - Numero di ceppi e superfici vitate - totale Cantone Ticino - bianche**

VARIETA' BIANCHE	Ceppi a filare			Ceppi a pergola			Totale Ceppi	Sup. computabili m <sup>2</sup>	
	1° anno	2° anno	3° anno e più	1° anno	2° anno	3° anno e più		produttive	totali
<b>VARIETA' BIANCHE</b>									
CHARDONNAY	7'049	5'182	194'144	0	0	53	206'428	388'416	406'830
CHASSELAS	12	1'473	21'002	0	0	172	22'659	43'765	44'804
DORAL	156	348	10'548	0	0	0	11'052	22'007	22'743
KERNER	148	246	12'195	0	0	0	12'589	27'962	28'577
MÜLLER THURGAU / RIE-	0	0	11'970	0	0	0	11'970	23'592	23'592
PINOT BIANCO	0	0	3'366	0	0	0	3'366	6'582	6'582
PINOT GRIGIO	0	0	9'766	0	0	0	9'766	18'111	18'111
SAUVIGNON BIANCO	925	4'580	69'122	0	0	0	74'627	134'803	141'280
SEMILLON	2'000	0	14'992	0	0	0	16'992	31'255	34'299
VIOGNIER	3'218	250	6'362	0	0	0	9'830	11'350	16'918
<b>Totale bianche da I°</b>	<b>13'508</b>	<b>12'079</b>	<b>353'467</b>	<b>0</b>	<b>0</b>	<b>225</b>	<b>379'279</b>	<b>707'843</b>	<b>743'736</b>
AMIGNE	0	0	150	0	0	0	150	317	317
ARNEIS	0	0	478	0	0	0	478	956	956
ARVINE	0	0	500	0	0	0	500	709	709
BACCHUS	0	0	0	0	0	8	8	32	32
BIANCA (VILLARD BLANC X	0	0	400	0	0	0	400	1'062	1'062
BIANCHE EUROPEE NON	87	100	4'142	0	0	400	4'729	11'701	12'091
BIANCHE IBRIDI / PD (A-	30	0	3'798	106	1	424	4'359	10'791	11'074
BRONNER	0	0	1'553	0	0	0	1'553	2'823	2'823
CHARMONT	0	0	605	0	0	0	605	1'116	1'116
COMPLETER	200	0	1'620	0	0	0	1'820	4'191	4'591
ERMITAGE	0	0	180	0	0	0	180	339	339
FRIULANO	200	0	0	0	0	0	200	0	256
GEWÜRZTRAMINER	0	0	3'151	0	0	0	3'151	5'495	5'495
JOHANNITER	530	10	5'511	0	15	0	6'066	12'114	13'741
LILIORILA	0	0	475	0	0	0	475	843	843
LILLA	0	0	1	0	0	0	1	3	3
MOSCATO BIANCO	1'109	830	3'768	0	0	4	5'711	6'833	9'061
MOSCATO BRISTALER	0	0	44	0	0	0	44	132	132
NOAH	0	0	40	0	0	0	40	101	101
RIESLING.	0	61	352	0	0	0	413	895	966
ROUSSANNE	0	0	87	0	0	0	87	164	164
SAUVIGNON GRIS	0	0	450	0	0	0	450	777	777
SAVAGNIN BIANCO / PAIEN	0	0	5	0	0	0	5	12	12
SCHEUREBE	0	0	300	0	0	0	300	389	389
SEYVAL BIANCO	0	0	1'496	0	0	12	1'508	3'875	3'875
SOLARIS	444	200	3'734	0	0	0	4'378	9'430	10'417
VB 32 - 07	0	300	1'265	0	0	0	1'565	3'352	3'802
<b>Totale bianche da II°</b>	<b>2'600</b>	<b>1'501</b>	<b>34'105</b>	<b>106</b>	<b>16</b>	<b>848</b>	<b>39'176</b>	<b>78'452</b>	<b>85'144</b>
<b>Totale bianche</b>	<b>16'108</b>	<b>13'580</b>	<b>387'572</b>	<b>106</b>	<b>16</b>	<b>1'073</b>	<b>418'455</b>	<b>786'295</b>	<b>828'880</b>

**Tabella N. 2.2.1b - Numero di ceppi e superfici vitate - totale Cantone Ticino - rosse**

VARIETA' ROSSE	Ceppi a filare			Ceppi a pergola			Totale Ceppi	Sup. computabili m <sup>2</sup>	
	1° anno	2° anno	3° anno e più	1° anno	2° anno	3° anno e più		produttive	totali
<b>VARIETA' ROSSE</b>									
BONDOLA	286	417	38'297	75	7	5'155	44'237	118'892	120'357
CABERNET FRANC	158	1'461	49'457	0	0	34	51'110	101'996	103'596
CABERNET SAUVIGNON	166	1'582	58'519	0	0	0	60'267	119'158	121'377
CARMINOIR	0	35	11'699	0	0	0	11'734	24'346	24'385
DIOLINOIR	0	0	4'614	0	0	0	4'614	10'523	10'523
GAMARET	1'165	425	87'949	0	0	179	89'718	173'825	176'551
GARANOIR	10	25	2'109	0	0	26	2'170	5'196	5'257
MERLOT	45'677	49'065	3'336'340	128	342	137'636	3'569'188	8'188'117	8'335'007
PINOT NERO	1'150	210	56'395	0	0	3'240	60'995	146'027	148'527
SYRAH	0	0	13'806	20	0	0	13'826	27'315	27'380
<b>Totale rosse da I°</b>	<b>48'612</b>	<b>53'220</b>	<b>3'659'185</b>	<b>223</b>	<b>349</b>	<b>146'270</b>	<b>3'907'859</b>	<b>8'915'395</b>	<b>9'072'960</b>
ALICANTE BOUSCHET	0	0	666	0	0	0	666	1'134	1'134
ALPHONSE LAVALLE	0	21	6	0	0	1	28	44	75
ANCELOTTA	0	0	3'183	0	0	0	3'183	6'456	6'456
ARINARNOA	0	0	7'422	0	0	0	7'422	13'207	13'207
BACO NOIR	0	0	20	0	0	0	20	60	60
BARBERA	205	0	341	0	0	10	556	1'063	1'249
BX 81-83	0	0	100	0	0	0	100	202	202
CABERNET CARBON	0	0	100	0	0	0	100	156	156
CABERNET CORTIS	0	0	200	0	0	0	200	310	310
CABERNET JURA	20	356	1'858	0	59	410	2'703	6'468	7'116
CABERNET MYTHOS	590	0	100	0	0	0	690	235	1'791
CABERNET PRIOR	0	0	100	0	0	0	100	162	162
CABERNET X MARECHAL	0	0	179	0	0	39	218	550	550
CALADOC	1'000	0	300	0	0	0	1'300	599	2'553
CARMENERE	0	0	535	0	0	0	535	693	693
CHAMBOURCIN	15	381	7'666	0	0	625	8'687	23'180	23'692
CHANCELLOR	0	60	395	0	0	0	455	1'259	1'353
CLINTON	0	0	73	0	0	851	924	2'157	2'157
CORVINA	25	0	0	0	0	0	25	0	32
DE CHAUNAC (SEIBEL)	0	0	90	0	0	0	90	270	270
EDERENA	0	0	100	0	0	0	100	202	202
EGIODOLA	0	0	707	0	0	0	707	1'090	1'090
ESTHER	0	0	3	0	0	0	3	9	9
FREISA	0	0	303	0	0	117	420	1'071	1'071
GALOTTA	87	720	976	0	0	0	1'783	2'848	3'686
GAMAY	0	0	690	0	0	0	690	1'753	1'753
IRAC GAMARET X BRONNER	150	0	0	0	0	0	150	0	330
ISABELLA	119	214	3'401	0	20	847	4'601	13'655	14'373
KATAWBA	206	55	1'198	17	14	114	1'604	3'663	4'452
LAGREIN	0	0	10	0	0	0	10	30	30
LEON MILLOT	0	0	700	0	0	0	700	1'833	1'833
MADERA	0	3	126	0	0	88	217	659	663
MAGLIASINA	0	0	91	0	0	0	91	273	273
MALBEC	200	0	880	0	0	0	1'080	1'741	2'182
MARECHAL FOCH	0	0	5'999	0	0	59	6'058	15'742	15'742
MARSELAN	0	0	3'330	0	0	0	3'330	6'106	6'106
MOSCATO BLU	0	0	693	0	0	0	693	1'832	1'832
MOSCATO D'AMBURGO	0	20	31	0	0	0	51	121	151
MOURVEDRE	0	0	546	0	0	0	546	707	707
MRAC GAMARET X MERLOT	978	0	0	0	0	0	978	0	1'214
MRAC GAMARET X NEBBIO-	190	0	0	0	0	0	190	0	371
NEBBIOLO	250	340	2'110	0	0	0	2'700	5'254	6'106
PETIT VERDOT	1'100	3'288	4'342	0	0	0	8'730	11'374	16'618
PRIOR	0	0	325	0	0	0	325	450	450
REGENT	30	0	6'671	0	0	2	6'703	14'630	14'720
RONDO	0	0	200	0	0	0	200	501	501
ROSSE EUROPEE NON DE-	12	46	14'542	0	10	620	15'230	38'992	39'104
ROSSE EUROPEE NON DE-	0	0	26	0	0	0	26	78	78
ROSSE IBRIDI / PD (AME-	165	496	77'057	91	44	20'194	98'047	286'406	287'879
SAINT LAURENT	0	0	650	0	0	0	650	1'869	1'869
SANGIOVESE	0	0	10	0	0	0	10	30	30
SEIBEL	0	0	2'188	0	0	1'798	3'986	11'515	11'515
TANNAT	0	0	644	0	0	0	644	1'247	1'247
TEROLDEGO	0	0	8	0	0	0	8	24	24
VB 91 - 26 - 04	0	0	839	0	0	40	879	1'901	1'901
VB 91 - 26 - 18	0	0	904	0	0	0	904	1'871	1'871
VB 91 - 26 - 25	0	0	3'680	0	0	0	3'680	7'167	7'167
VB 91 - 26 - 26	0	60	89	0	0	0	149	299	389
VB 91 - 26 - 27	0	0	77	0	0	0	77	181	181
VB 91 - 26 - 29	0	0	300	0	0	0	300	496	496
VB CAL 1 - 15	0	200	0	0	0	0	200	300	600
VB CAL 1 - 22	0	200	0	0	0	0	200	300	600
VB CAL 1 - 28	0	200	0	0	0	0	200	300	600
VB CAL 1 - 36	130	0	0	0	0	0	130	0	390
VB JURA 25	0	0	300	0	0	0	300	496	496
<b>Totale rosse da II°</b>	<b>5'472</b>	<b>6'660</b>	<b>158'080</b>	<b>108</b>	<b>147</b>	<b>25'815</b>	<b>196'282</b>	<b>497'221</b>	<b>516'120</b>
<b>Totale rosse</b>	<b>54'084</b>	<b>59'880</b>	<b>3'817'265</b>	<b>331</b>	<b>496</b>	<b>172'085</b>	<b>4'104'141</b>	<b>9'412'616</b>	<b>9'589'080</b>
Totale rosse	54'084	59'880	3'817'265	331	496	172'085	4'104'141	9'412'616	9'589'080
Totale bianche	16'108	13'580	387'572	106	16	1'073	418'455	786'295	828'880
<b>Totale rosse + bianche</b>	<b>70'192</b>	<b>73'460</b>	<b>4'204'837</b>	<b>437</b>	<b>512</b>	<b>173'158</b>	<b>4'522'596</b>	<b>10'198'911</b>	<b>10'417'960</b>

**Tabella N. 2.3.1 - Numero di ceppi e superfici vitate per distretto - Bellinzona**

Distretto Varietà	Ceppi a filare			Ceppi a pergola			Totale Ceppi	Superfici computabili m2	
	1° anno	2° anno	3° anno e +	1° anno	2° anno	3° anno e +		produttive	totali
<b>Bellinzona</b>									
CHARDONNAY	418	52	18'213	0	0	23	18'706	46'197	47'276
CHASSELAS	12	0	254	0	0	14	280	759	795
DORAL	156	3	2'086	0	0	0	2'245	4'435	4'907
KERNER	0	0	5	0	0	0	5	15	15
MÜLLER THURGAU / RIESLING X SYLVANER	0	0	23	0	0	0	23	64	64
PINOT GRIGIO	0	0	378	0	0	0	378	1'134	1'134
SAUVIGNON BIANCO	460	280	7'010	0	0	0	7'750	16'621	17'910
SEMILLON	0	0	200	0	0	0	200	513	513
<b>Totale bianche da I°</b>	<b>1'046</b>	<b>335</b>	<b>28'169</b>	<b>0</b>	<b>0</b>	<b>37</b>	<b>29'587</b>	<b>69'738</b>	<b>72'614</b>
BONDOLA	195	163	13'418	0	0	85	13'861	36'176	36'814
CABERNET FRANC	20	49	6'251	0	0	0	6'320	11'877	11'970
CABERNET SAUVIGNON	0	19	8'536	0	0	0	8'555	17'734	17'748
CARMINOIR	0	0	3'076	0	0	0	3'076	6'400	6'400
DIOLINOIR	0	0	1'402	0	0	0	1'402	3'593	3'593
GAMARET	0	0	9'568	0	0	0	9'568	18'879	18'879
GARANOIR	0	25	37	0	0	0	62	141	172
MERLOT	4'200	4'965	613'469	19	6	9'057	631'716	1'596'487	1'613'133
PINOT NERO	0	0	7'804	0	0	49	7'853	21'241	21'241
<b>Totale rosse da I°</b>	<b>4'415</b>	<b>5'221</b>	<b>663'561</b>	<b>19</b>	<b>6</b>	<b>9'191</b>	<b>682'413</b>	<b>1'712'528</b>	<b>1'729'950</b>
AMIGNE	0	0	150	0	0	0	150	317	317
ARNEIS	0	0	105	0	0	0	105	315	315
BIANCA (VILLARD BLANC X BOUVIER)	0	0	300	0	0	0	300	900	900
BIANCHE EUROPEE NON DEFINITE IIA	2	0	957	0	0	46	1'005	2'671	2'677
BIANCHE IBRIDI / PD (AMERICANE)	0	0	34	0	0	5	39	122	122
GEWÜRZTRAMINER	0	0	67	0	0	0	67	147	147
JOHANNITER	0	10	300	0	15	0	325	937	974
MOSCATO BIANCO	0	0	15	0	0	0	15	44	44
RIESLING.	0	0	7	0	0	0	7	21	21
SEYVAL BIANCO	0	0	20	0	0	0	20	60	60
SOLARIS	0	0	500	0	0	0	500	1'125	1'125
VB 32 - 07	0	300	170	0	0	0	470	890	1'340
<b>Totale bianche da II°</b>	<b>2</b>	<b>310</b>	<b>2'625</b>	<b>0</b>	<b>15</b>	<b>51</b>	<b>3'003</b>	<b>7'549</b>	<b>8'042</b>
ALPHONSE LAVALLE	0	1	0	0	0	0	1	2	3
ANCELOTTA	0	0	6	0	0	0	6	18	18
ARINARNOA	0	0	919	0	0	0	919	2'043	2'043
BARBERA	0	0	10	0	0	0	10	30	30
CABERNET CORTIS	0	0	200	0	0	0	200	310	310
CHAMBOURCIN	0	60	0	0	0	0	60	90	180
CLINTON	0	0	45	0	0	0	45	125	125
FREISA	0	0	1	0	0	0	1	3	3
GALOTTA	0	130	550	0	0	0	680	1'692	1'881
GAMAY	0	0	80	0	0	0	80	165	165
ISABELLA	0	30	310	0	0	12	352	1'023	1'068
LEON MILLOT	0	0	250	0	0	0	250	750	750
MADERA	0	0	4	0	0	73	77	253	253
MARECHAL FOCH	0	0	250	0	0	0	250	750	750
MARSELAN	0	0	1'200	0	0	0	1'200	2'163	2'163
MOSCATO BLU	0	0	29	0	0	0	29	82	82
NEBBIOLO	50	0	100	0	0	0	150	212	349
PETIT VERDOT	0	0	38	0	0	0	38	96	96
REGENT	30	0	1'150	0	0	0	1'180	2'634	2'724
ROSSE EUROPEE NON DEFINITE IIA	7	36	2'494	0	0	212	2'749	7'798	7'863
ROSSE EUROPEE NON DEFINITE IIB	0	0	26	0	0	0	26	78	78
ROSSE IBRIDI / PD (AMERICANE)	4	192	17'196	60	7	1'999	19'458	56'275	56'820
SAINT LAURENT	0	0	450	0	0	0	450	1'324	1'324
SANGIOVESE	0	0	10	0	0	0	10	30	30
SEIBEL	0	0	210	0	0	0	210	630	630
VB 91 - 26 - 04	0	0	350	0	0	0	350	855	855
VB 91 - 26 - 18	0	0	360	0	0	0	360	880	880
VB 91 - 26 - 25	0	0	610	0	0	0	610	1'526	1'526
VB CAL 1 - 15	0	200	0	0	0	0	200	300	600
VB CAL 1 - 22	0	200	0	0	0	0	200	300	600
VB CAL 1 - 28	0	200	0	0	0	0	200	300	600
<b>Totale rosse da II°</b>	<b>91</b>	<b>1'049</b>	<b>26'848</b>	<b>60</b>	<b>7</b>	<b>2'296</b>	<b>30'351</b>	<b>82'737</b>	<b>84'799</b>
Totale bianche	1'048	645	30'794	0	15	88	32'590	77'287	80'656
Totale rosse	4'506	6'270	690'409	79	13	11'487	712'764	1'795'265	1'814'749
<b>Totale distretto</b>	<b>5'554</b>	<b>6'915</b>	<b>721'203</b>	<b>79</b>	<b>28</b>	<b>11'575</b>	<b>745'354</b>	<b>1'872'552</b>	<b>1'895'405</b>



**Tabella N. 2.3.2 - Numero di ceppi e superfici vitate per distretto - Blenio**

Distretto	Ceppi a filare			Ceppi a pergola			Totale Ceppi	S. computabili m2	
	1° anno	2° anno	3° anno e +	1° anno	2° anno	3° anno e +		produttive	totali
<b>Blenio</b>									
CHARDONNAY	110	120	13'922	0	0	0	14'152	19'297	19'638
CHASSELAS	0	3	146	0	0	80	229	621	625
DORAL	0	0	810	0	0	0	810	1'047	1'047
KERNER	56	0	0	0	0	0	56	0	107
MÜLLER THURGAU / RIESLING X SYLVA-	0	0	2'930	0	0	0	2'930	3'162	3'162
PINOT BIANCO	0	0	20	0	0	0	20	50	50
PINOT GRIGIO	0	0	690	0	0	0	690	780	780
SAUVIGNON BIANCO	0	0	272	0	0	0	272	565	565
VIIGNIER	1'195	0	0	0	0	0	1'195	0	1'504
<b>Totale bianche da I°</b>	<b>1'361</b>	<b>123</b>	<b>18'790</b>	<b>0</b>	<b>0</b>	<b>80</b>	<b>20'354</b>	<b>25'522</b>	<b>27'478</b>
BONDOLA	11	0	917	75	0	2'118	3'121	9'267	9'528
CABERNET FRANC	0	0	261	0	0	0	261	682	682
CABERNET SAUVIGNON	160	0	3'455	0	0	0	3'615	4'360	4'840
GAMARET	0	111	6'764	0	0	0	6'875	13'815	13'932
GARANOIR	0	0	195	0	0	26	221	643	643
MERLOT	1'706	802	93'368	42	10	41'363	137'291	364'506	368'210
PINOT NERO	0	0	1'755	0	0	200	1'955	4'928	4'928
SYRAH	0	0	0	20	0	0	20	0	65
<b>Totale rosse da I°</b>	<b>1'877</b>	<b>913</b>	<b>106'715</b>	<b>137</b>	<b>10</b>	<b>43'707</b>	<b>153'359</b>	<b>398'201</b>	<b>402'828</b>
ARNEIS	0	0	318	0	0	0	318	518	518
BACCHUS	0	0	0	0	0	8	8	32	32
BIANCHE EUROPEE NON DEFINITE IIA	0	0	0	0	0	25	25	100	100
BIANCHE IBRIDI / PD (AMERICANE)	0	0	47	106	0	103	256	477	700
JOHANNITER	0	0	168	0	0	0	168	400	400
MOSCATO BIANCO	1'109	0	2'321	0	0	0	3'430	3'292	4'688
SEYVAL BIANCO	0	0	56	0	0	12	68	194	194
<b>Totale bianche da II°</b>	<b>1'109</b>	<b>0</b>	<b>2'910</b>	<b>106</b>	<b>0</b>	<b>148</b>	<b>4'273</b>	<b>5'013</b>	<b>6'632</b>
ARINARNOA	0	0	728	0	0	0	728	1'104	1'104
GALOTTA	87	50	0	0	0	0	137	75	324
ISABELLA	0	0	0	0	20	40	60	200	240
KATAWBA	0	0	0	7	14	26	47	132	188
MARECHAL FOCH	0	0	375	0	0	59	434	1'241	1'241
MRAC GAMARET X MERLOT	468	0	0	0	0	0	468	0	939
ROSSE EUROPEE NON DEFINITE IIA	0	0	0	0	0	73	73	286	286
ROSSE IBRIDI / PD (AMERICANE)	0	1	607	0	5	1'668	2'281	7'957	7'967
SEIBEL	0	0	183	0	0	1'048	1'231	3'651	3'651
<b>Totale rosse da II°</b>	<b>555</b>	<b>51</b>	<b>1'893</b>	<b>7</b>	<b>39</b>	<b>2'914</b>	<b>5'459</b>	<b>14'646</b>	<b>15'940</b>
Totale bianche	2'470	123	21'700	106	0	228	24'627	30'535	34'110
Totale rosse	2'432	964	108'608	144	49	46'621	158'818	412'847	418'768
<b>Totale distretto</b>	<b>4'902</b>	<b>1'087</b>	<b>130'308</b>	<b>250</b>	<b>49</b>	<b>46'849</b>	<b>183'445</b>	<b>443'382</b>	<b>452'878</b>

**Tabella N. 2.3.3 - Numero di ceppi e superfici vitate per distretto - Leventina**

Distretto	Ceppi a filare			Ceppi a pergola			Totale Ceppi	S. computabili m2	
	1° anno	2° anno	3° anno e +	1° anno	2° anno	3° anno e +		produttive	totali
<b>Leventina</b>									
CHARDONNAY	90	2'930	3'140	0	0	30	6'190	8'077	10'882
CHASSELAS	0	0	16	0	0	0	16	30	30
VIIGNIER	520	0	0	0	0	0	520	0	1'245
<b>Totale bianche da I°</b>	<b>610</b>	<b>2'930</b>	<b>3'156</b>	<b>0</b>	<b>0</b>	<b>30</b>	<b>6'726</b>	<b>8'107</b>	<b>12'157</b>
BONDOLA	0	0	725	0	7	2'552	3'284	10'413	10'425
CABERNET FRANC	0	0	300	0	0	0	300	661	661
CABERNET SAUVIGNON	0	0	40	0	0	0	40	120	120
GAMARET	0	0	1'005	0	0	79	1'084	2'327	2'327
MERLOT	392	294	36'902	41	52	37'234	74'915	212'073	213'779
PINOT NERO	0	0	3'105	0	0	2'582	5'687	16'294	16'294
SYRAH	0	0	70	0	0	0	70	210	210
<b>Totale rosse da I°</b>	<b>392</b>	<b>294</b>	<b>42'147</b>	<b>41</b>	<b>59</b>	<b>42'447</b>	<b>85'380</b>	<b>242'098</b>	<b>243'816</b>
BIANCHE EUROPEE NON DEFINITE IIA	0	0	2	0	0	30	32	120	120
<b>Totale bianche da II°</b>	<b>0</b>	<b>0</b>	<b>2</b>	<b>0</b>	<b>0</b>	<b>30</b>	<b>32</b>	<b>120</b>	<b>120</b>
ALPHONSE LAVALLE	0	0	6	0	0	1	7	12	12
ARINARNOA	0	0	800	0	0	0	800	1'614	1'614
BX 81-83	0	0	100	0	0	0	100	202	202
CABERNET MYTHOS	590	0	0	0	0	0	590	0	1'556
CALADOC	0	0	100	0	0	0	100	202	202
EDERENA	0	0	100	0	0	0	100	202	202
EGIODOLA	0	0	100	0	0	0	100	202	202
ISABELLA	0	0	3	0	0	0	3	9	9
MARSELAN	0	0	1'246	0	0	0	1'246	2'514	2'514
MRAC GAMARET X MERLOT	375	0	0	0	0	0	375	0	1
PETIT VERDOT	0	0	100	0	0	0	100	202	202
ROSSE EUROPEE NON DEFINITE IIA	0	0	379	0	0	55	434	1'087	1'087
ROSSE IBRIDI / PD (AMERICANE)	0	0	341	0	0	411	752	2'548	2'548
SEIBEL	0	0	124	0	0	720	844	2'911	2'911
<b>Totale rosse da II°</b>	<b>965</b>	<b>0</b>	<b>3'399</b>	<b>0</b>	<b>0</b>	<b>1'187</b>	<b>5'551</b>	<b>11'705</b>	<b>13'262</b>
Totale bianche	610	2'930	3'158	0	0	60	6'758	8'227	12'277
Totale rosse	1'357	294	45'546	41	59	43'634	90'931	253'803	257'078
<b>Totale distretto</b>	<b>1'967</b>	<b>3'224</b>	<b>48'704</b>	<b>41</b>	<b>59</b>	<b>43'694</b>	<b>97'689</b>	<b>262'030</b>	<b>269'355</b>

**Tabella N. 2.3.4 - Numero di ceppi e superfici vitate per distretto - Locarno**

Distretto	Ceppi a filare			Ceppi a pergola			Totale Ceppi	Superfici computabili m2	
	Varietà	1° anno	2° anno	3° anno e +	1° anno	2° anno		3° anno e +	produttive
<b>Locarno</b>									
CHARDONNAY	12	200	26'976	0	0	0	27'188	57'398	57'704
CHASSELAS	0	0	516	0	0	5	521	1'409	1'409
DORAL	0	0	2'848	0	0	0	2'848	5'698	5'698
KERNER	0	0	2'376	0	0	0	2'376	6'659	6'659
MÜLLER THURGAU / RIESLING X SYLVANER	0	0	17	0	0	0	17	51	51
PINOT BIANCO	0	0	120	0	0	0	120	198	198
PINOT GRIGIO	0	0	40	0	0	0	40	120	120
SAUVIGNON BIANCO	0	210	7'680	0	0	0	7'890	16'110	16'389
SEMILLON	0	0	115	0	0	0	115	306	306
VIIGNIER	0	0	25	0	0	0	25	66	66
<b>Totale bianche da I°</b>	<b>12</b>	<b>410</b>	<b>40'713</b>	<b>0</b>	<b>0</b>	<b>5</b>	<b>41'140</b>	<b>88'015</b>	<b>88'600</b>
BONDOLA	80	249	21'560	0	0	75	21'964	58'224	58'771
CABERNET FRANC	60	206	3'259	0	0	10	3'535	8'818	9'092
CABERNET SAUVIGNON	0	66	2'488	0	0	0	2'554	6'036	6'112
CARMINOIR	0	0	1'363	0	0	0	1'363	3'012	3'012
DIOLINOIR	0	0	515	0	0	0	515	1'218	1'218
GAMARET	0	0	13'284	0	0	0	13'284	27'696	27'696
GARANOIR	0	0	100	0	0	0	100	264	264
MERLOT	3'919	18'541	589'715	0	4	2'676	614'855	1'506'654	1'534'233
PINOT NERO	44	0	6'794	0	0	0	6'838	15'233	15'365
SYRAH	0	0	1'152	0	0	0	1'152	2'739	2'739
<b>Totale rosse da I°</b>	<b>4'103</b>	<b>19'062</b>	<b>640'230</b>	<b>0</b>	<b>4</b>	<b>2'761</b>	<b>666'160</b>	<b>1'629'894</b>	<b>1'658'502</b>
ARNEIS	0	0	25	0	0	0	25	66	66
BIANCHE EUROPEE NON DEFINITE IIA	0	0	392	0	0	0	392	1'130	1'130
BIANCHE IBRIDI / PD (AMERICANE)	0	0	2'414	0	0	197	2'611	7'382	7'382
COMPLETER	0	0	700	0	0	0	700	2'000	2'000
JOHANNITER	0	0	292	0	0	0	292	744	744
LILIORILA	0	0	25	0	0	0	25	66	66
LILLA	0	0	1	0	0	0	1	3	3
MOSCATO BIANCO	0	800	17	0	0	0	817	838	1'625
MOSCATO BRISTALER	0	0	44	0	0	0	44	132	132
NOAH	0	0	40	0	0	0	40	101	101
RIESLING.	0	0	20	0	0	0	20	60	60
SEYVAL BIANCO	0	0	320	0	0	0	320	883	883
SOLARIS	0	0	334	0	0	0	334	1'002	1'002
VB 32 - 07	0	0	30	0	0	0	30	90	90
<b>Totale bianche da II°</b>	<b>0</b>	<b>800</b>	<b>4'654</b>	<b>0</b>	<b>0</b>	<b>197</b>	<b>5'651</b>	<b>14'497</b>	<b>15'284</b>
ARINARNOA	0	0	1'900	0	0	0	1'900	2'585	2'585
BACO NOIR	0	0	20	0	0	0	20	60	60
CABERNET CARBON	0	0	100	0	0	0	100	156	156
CABERNET JURA	0	160	839	0	0	0	999	2'732	2'948
CHAMBOURCIN	15	21	258	0	0	200	494	1'398	1'439
CHANCELLOR	0	60	375	0	0	0	435	1'228	1'322
CLINTON	0	0	20	0	0	0	20	60	60
DE CHAUNAC (SEIBEL 9549)	0	0	90	0	0	0	90	270	270
ESTHER	0	0	3	0	0	0	3	9	9
FREISA	0	0	69	0	0	0	69	201	201
GALOTTA	0	500	0	0	0	0	500	371	741
ISABELLA	0	3	521	0	0	210	734	2'354	2'358
KATAWBA	0	25	422	0	0	26	473	1'400	1'430
LAGREIN	0	0	10	0	0	0	10	30	30
LEON MILLOT	0	0	250	0	0	0	250	689	689
MADERA	0	0	0	0	0	15	15	35	35
MARECHAL FOCH	0	0	1'149	0	0	0	1'149	3'336	3'336
MOSCATO BLU	0	0	443	0	0	0	443	1'087	1'087
MOSCATO D'AMBURGO	0	0	30	0	0	0	30	88	88
MRAC GAMARET X MERLOT	135	0	0	0	0	0	135	0	274
PETIT VERDOT	0	1'738	116	0	0	0	1'854	1'849	3'545
REGENT	0	0	946	0	0	0	946	2'665	2'665
RONDO	0	0	200	0	0	0	200	501	501
ROSSE EUROPEE NON DEFINITE IIA	0	10	6'467	0	10	89	6'576	18'213	18'245
ROSSE IBRIDI / PD (AMERICANE)	45	45	21'875	10	5	4'860	26'840	78'891	79'086
SEIBEL	0	0	25	0	0	0	25	75	75
TEROLDEGO	0	0	8	0	0	0	8	24	24
VB 91 - 26 - 26	0	60	0	0	0	0	60	90	180
VB CAL 1 - 36	130	0	0	0	0	0	130	0	390
<b>Totale rosse da II°</b>	<b>325</b>	<b>2'622</b>	<b>36'136</b>	<b>10</b>	<b>15</b>	<b>5'400</b>	<b>44'508</b>	<b>120'397</b>	<b>123'829</b>
Totale bianche	12	1'210	45'367	0	0	202	46'791	102'512	103'884
Totale rosse	4'428	21'684	676'366	10	19	8'161	710'668	1'750'291	1'782'331
<b>Totale distretto</b>	<b>4'440</b>	<b>22'894</b>	<b>721'733</b>	<b>10</b>	<b>19</b>	<b>8'363</b>	<b>757'459</b>	<b>1'852'803</b>	<b>1'886'215</b>

**Tabella N. 2.3.5 - Numero di ceppi e superfici vitate per distretto - Lugano**

Distretto	Ceppi a filare			Ceppi a pergola			Totale Ceppi	S. computabili m2	
	1° anno	2° anno	3° anno e +	1° anno	2° anno	3° anno e +		produttive	totali
<b>Lugano</b>									
CHARDONNAY	2'096	856	45'893	0	0	0	48'845	97'634	102'550
CHASSELAS	0	0	3'553	0	0	20	3'573	8'467	8'467
DORAL	0	0	435	0	0	0	435	1'185	1'185
KERNER	92	60	2'940	0	0	0	3'092	7'180	7'546
MÜLLER THURGAU / RIESLING X SYLVA-	0	0	4'955	0	0	0	4'955	11'979	11'979
PINOT BIANCO	0	0	195	0	0	0	195	572	572
PINOT GRIGIO	0	0	1'812	0	0	0	1'812	4'501	4'501
SAUVIGNON BIANCO	315	5	17'563	0	0	0	17'883	34'254	34'893
SEMILLON	0	0	3'236	0	0	0	3'236	7'410	7'410
VIOGNIER	150	0	2'062	0	0	0	2'212	4'384	4'576
<b>Totale bianche da I°</b>	<b>2'653</b>	<b>921</b>	<b>82'644</b>	<b>0</b>	<b>0</b>	<b>20</b>	<b>86'238</b>	<b>177'566</b>	<b>183'679</b>
BONDOLA	0	0	99	0	0	0	99	256	256
CABERNET FRANC	78	651	11'568	0	0	0	12'297	28'599	29'472
CABERNET SAUVIGNON	6	453	15'577	0	0	0	16'036	33'303	33'852
CARMINOIR	0	0	1'457	0	0	0	1'457	3'353	3'353
DIOLINOIR	0	0	958	0	0	0	958	2'105	2'105
GAMARET	135	64	12'160	0	0	0	12'359	25'495	25'846
GARANOIR	10	0	402	0	0	0	412	933	963
MERLOT	4'751	2'576	564'520	0	0	1'539	573'386	1'287'215	1'301'105
PINOT NERO	1'006	210	25'052	0	0	409	26'677	63'595	65'791
SYRAH	0	0	2'118	0	0	0	2'118	4'749	4'749
<b>Totale rosse da I°</b>	<b>5'986</b>	<b>3'954</b>	<b>633'911</b>	<b>0</b>	<b>0</b>	<b>1'948</b>	<b>645'799</b>	<b>1'449'603</b>	<b>1'467'492</b>
BIANCA (VILLARD BLANC X BOUVIER)	0	0	100	0	0	0	100	162	162
BIANCHE EUROPEE NON DEFINITE IIA	85	50	383	0	0	30	548	1'243	1'572
BIANCHE IBRIDI / PD (AMERICANE)	30	0	441	0	0	25	496	951	1'009
BRONNER	0	0	1'553	0	0	0	1'553	2'823	2'823
COMPLETER	200	0	920	0	0	0	1'120	2'191	2'591
FRIULANO	200	0	0	0	0	0	200	0	256
GEWÜRZTRAMINER	0	0	800	0	0	0	800	1'600	1'600
JOHANNITER	0	0	4'561	0	0	0	4'561	9'482	9'482
LILIORILA	0	0	450	0	0	0	450	777	777
MOSCATO BIANCO	0	0	689	0	0	0	689	1'632	1'632
RIESLING.	0	61	325	0	0	0	386	814	885
SAUVIGNON GRIS	0	0	450	0	0	0	450	777	777
SEYVAL BIANCO	0	0	1'100	0	0	0	1'100	2'738	2'738
SOLARIS	230	200	2'600	0	0	0	3'030	6'598	7'082
VB 32 - 07	0	0	693	0	0	0	693	1'498	1'498
<b>Totale bianche da II°</b>	<b>745</b>	<b>311</b>	<b>15'065</b>	<b>0</b>	<b>0</b>	<b>55</b>	<b>16'176</b>	<b>33'286</b>	<b>34'884</b>
ANCELOTTA	0	0	610	0	0	0	610	1'662	1'662
ARINARNOA	0	0	1'277	0	0	0	1'277	2'587	2'587
BARBERA	25	0	321	0	0	0	346	963	995
CABERNET JURA	0	0	614	0	0	0	614	1'115	1'115
CABERNET PRIOR	0	0	100	0	0	0	100	162	162
CALADOC	0	0	200	0	0	0	200	397	397
CHAMBOURCIN	0	0	6'447	0	0	43	6'490	17'332	17'332
CLINTON	0	0	0	0	0	833	833	1'876	1'876
CORVINA	25	0	0	0	0	0	25	0	32
GALOTTA	0	0	52	0	0	0	52	103	103
GAMAY	0	0	610	0	0	0	610	1'588	1'588
IRAC GAMARET X BRONNER	150	0	0	0	0	0	150	0	330
ISABELLA	113	180	2'228	0	0	102	2'623	7'318	7'927
KATAWBA	96	30	768	0	0	26	920	1'965	2'298
LEON MILLOT	0	0	200	0	0	0	200	394	394
MADERA	0	3	122	0	0	0	125	371	375
MAGLIASINA	0	0	91	0	0	0	91	273	273
MALBEC	0	0	30	0	0	0	30	90	90
MARECHAL FOCH	0	0	4'225	0	0	0	4'225	10'415	10'415
MARSELAN	0	0	200	0	0	0	200	397	397
MOSCATO BLU	0	0	202	0	0	0	202	606	606
MOSCATO D'AMBURGO	0	0	1	0	0	0	1	3	3
PETIT VERDOT	0	450	100	0	0	0	550	803	1'339
REGENT	0	0	3'320	0	0	0	3'320	6'033	6'033
ROSSE EUROPEE NON DEFINITE IIA	5	0	2'524	0	0	119	2'648	5'636	5'651
ROSSE IBRIDI / PD (AMERICANE)	67	172	23'010	0	0	1'334	24'583	64'295	64'644
SAINT LAURENT	0	0	200	0	0	0	200	545	545
SEIBEL	0	0	1'544	0	0	30	1'574	3'942	3'942
VB 91 - 26 - 04	0	0	393	0	0	40	433	820	820
VB 91 - 26 - 18	0	0	300	0	0	0	300	496	496
VB 91 - 26 - 25	0	0	3'070	0	0	0	3'070	5'641	5'641
VB 91 - 26 - 29	0	0	300	0	0	0	300	496	496
VB JURA 25	0	0	300	0	0	0	300	496	496
<b>Totale rosse da II°</b>	<b>481</b>	<b>835</b>	<b>53'359</b>	<b>0</b>	<b>0</b>	<b>2'527</b>	<b>57'202</b>	<b>138'820</b>	<b>141'060</b>
Totale bianche	3'398	1'232	97'709	0	0	75	102'414	210'852	218'563
Totale rosse	6'467	4'789	687'270	0	0	4'475	703'001	1'588'423	1'608'552
<b>Totale distretto</b>	<b>9'865</b>	<b>6'021</b>	<b>784'979</b>	<b>0</b>	<b>0</b>	<b>4'550</b>	<b>805'415</b>	<b>1'799'275</b>	<b>1'827'115</b>

**Tabella N. 2.3.6 - Numero di ceppi e superfici vitate per distretto - Mendrisio**

Distretto Varietà	Ceppi a filare			Ceppi a pergola			Totale Ceppi	S. computabili m2	
	1° anno	2° anno	3° anno e +	1° anno	2° anno	3° anno e +		produttive	totali
<b>Mendrisio</b>									
CHARDONNAY	4'323	1'024	84'726	0	0	0	90'073	156'652	165'619
CHASSELAS	0	1'470	16'517	0	0	51	18'038	32'471	33'470
DORAL	0	345	3'554	0	0	0	3'899	7'742	8'006
KERNER	0	186	6'204	0	0	0	6'390	12'538	12'680
MÜLLER THURGAU / RIESLING X SYLVANER	0	0	4'045	0	0	0	4'045	8'336	8'336
PINOT BIANCO	0	0	3'031	0	0	0	3'031	5'762	5'762
PINOT GRIGIO	0	0	4'498	0	0	0	4'498	8'946	8'946
SAUVIGNON BIANCO	150	4'055	36'329	0	0	0	40'534	66'525	70'762
SEMILLON	2'000	0	11'441	0	0	0	13'441	23'026	26'070
VIOGNIER	1'353	250	4'275	0	0	0	5'878	6'900	9'527
<b>Totale bianche da I°</b>	<b>7'826</b>	<b>7'330</b>	<b>174'620</b>	<b>0</b>	<b>0</b>	<b>51</b>	<b>189'827</b>	<b>328'898</b>	<b>349'178</b>
BONDOLA	0	0	646	0	0	0	646	920	920
CABERNET FRANC	0	555	26'678	0	0	24	27'257	49'759	50'119
CABERNET SAUVIGNON	0	1'044	27'768	0	0	0	28'812	56'253	57'353
CARMINOIR	0	0	4'579	0	0	0	4'579	9'466	9'466
DIOLINOIR	0	0	1'739	0	0	0	1'739	3'607	3'607
GAMARET	1'030	250	40'980	0	0	100	42'360	77'956	80'214
GARANOIR	0	0	805	0	0	0	805	2'265	2'265
MERLOT	30'553	21'643	1'341'789	0	70	13'690	1'407'745	2'879'878	2'962'130
PINOT NERO	100	0	9'321	0	0	0	9'421	18'166	18'338
SYRAH	0	0	10'466	0	0	0	10'466	19'617	19'617
<b>Totale rosse da I°</b>	<b>31'683</b>	<b>23'492</b>	<b>1'464'771</b>	<b>0</b>	<b>70</b>	<b>13'814</b>	<b>1'533'830</b>	<b>3'117'887</b>	<b>3'204'029</b>
ARNEIS	0	0	30	0	0	0	30	57	57
ARVINE	0	0	500	0	0	0	500	709	709
BIANCHE EUROPEE NON DEFINITE IIA	0	50	2'385	0	0	259	2'694	6'328	6'383
BIANCHE IBRIDI / PD (AMERICANE)	0	0	802	0	1	0	803	1'475	1'477
CHARMONT	0	0	605	0	0	0	605	1'116	1'116
ERMITAGE	0	0	180	0	0	0	180	339	339
GEWÜRZTRAMINER	0	0	2'284	0	0	0	2'284	3'748	3'748
JOHANNITER	0	0	30	0	0	0	30	71	71
MOSCATO BIANCO	0	30	726	0	0	4	760	1'027	1'072
ROUSSANNE	0	0	87	0	0	0	87	164	164
SAVAGNIN BIANCO / PAIEN / HEIDA	0	0	5	0	0	0	5	12	12
SCHEUREBE	0	0	300	0	0	0	300	389	389
SOLARIS	214	0	300	0	0	0	514	705	1'208
VB 32 - 07	0	0	372	0	0	0	372	874	874
<b>Totale bianche da II°</b>	<b>214</b>	<b>80</b>	<b>8'606</b>	<b>0</b>	<b>1</b>	<b>263</b>	<b>9'164</b>	<b>17'014</b>	<b>17'619</b>
ALICANTE BOUSCHET	0	0	666	0	0	0	666	1'134	1'134
ALPHONSE LAVALLE	0	20	0	0	0	0	20	30	60
ANCELLOTTA	0	0	2'237	0	0	0	2'237	4'211	4'211
ARINARNOA	0	0	1'628	0	0	0	1'628	2'935	2'935
BARBERA	180	0	0	0	0	0	180	0	154
CABERNET JURA	0	0	351	0	0	0	351	610	610
CABERNET MYTHOS	0	0	100	0	0	0	100	235	235
CALADOC	1'000	0	0	0	0	0	1'000	0	1'954
CARMENERE	0	0	535	0	0	0	535	693	693
CHAMBOURCIN	0	300	581	0	0	0	881	2'011	2'392
CHANCELLOR	0	0	20	0	0	0	20	31	31
CLINTON	0	0	2	0	0	0	2	6	6
EGIODOLA	0	0	607	0	0	0	607	888	888
FREISA	0	0	233	0	0	117	350	867	867
GALOTTA	0	40	270	0	0	0	310	452	482
ISABELLA	6	0	110	0	0	160	276	775	793
KATAWBA	0	0	3	0	0	35	38	147	147
MALBEC	200	0	850	0	0	0	1'050	1'651	2'092
MARSELAN	0	0	619	0	0	0	619	903	903
MOSCATO BLU	0	0	7	0	0	0	7	21	21
MOSCATO D'AMBURGO	0	20	0	0	0	0	20	30	60
MOURVEDRE	0	0	546	0	0	0	546	707	707
MRAC GAMARET X NEBBIOLO	190	0	0	0	0	0	190	0	371
NEBBIOLO	200	340	2'010	0	0	0	2'550	5'042	5'757
PETIT VERDOT	1'100	1'100	3'988	0	0	0	6'188	8'424	11'436
REGENT	0	0	705	0	0	0	705	1'834	1'834
ROSSE EUROPEE NON DEFINITE IIA	0	0	2'619	0	0	55	2'674	5'727	5'727
ROSSE IBRIDI / PD (AMERICANE)	49	86	6'187	5	1	1'470	7'798	21'045	21'310
TANNAT	0	0	644	0	0	0	644	1'247	1'247
VB 91 - 26 - 04	0	0	96	0	0	0	96	226	226
VB 91 - 26 - 18	0	0	244	0	0	0	244	495	495
VB 91 - 26 - 26	0	0	89	0	0	0	89	209	209
VB 91 - 26 - 27	0	0	77	0	0	0	77	181	181
<b>Totale rosse da II°</b>	<b>2'925</b>	<b>1'906</b>	<b>26'024</b>	<b>5</b>	<b>1</b>	<b>1'837</b>	<b>32'698</b>	<b>62'767</b>	<b>70'168</b>
Totale bianche	8'040	7'410	183'226	0	1	314	198'991	345'912	366'797
Totale rosse	34'608	25'398	1'490'795	5	71	15'651	1'566'528	3'180'654	3'274'197
<b>Totale distretto</b>	<b>42'648</b>	<b>32'808</b>	<b>1'674'021</b>	<b>5</b>	<b>72</b>	<b>15'965</b>	<b>1'765'519</b>	<b>3'526'566</b>	<b>3'640'994</b>

**Tabella N. 2.3.7 - Numero di ceppi e superfici vitate per distretto - Riviera**

Distretto	Ceppi a filare			Ceppi a pergola			Totale Ceppi	Superfici computabili m2	
	1° anno	2° anno	3° anno e +	1° anno	2° anno	3° anno e +		produttive	totali
<b>Riviera</b>									
CHARDONNAY	0	0	124	0	0	0	124	290	290
PINOT GRIGIO	0	0	2'348	0	0	0	2'348	2'630	2'630
SAUVIGNON BIANCO	0	30	0	0	0	0	30	33	66
<b>Totale bianche da I°</b>	<b>0</b>	<b>30</b>	<b>2'472</b>	<b>0</b>	<b>0</b>	<b>0</b>	<b>2'502</b>	<b>2'953</b>	<b>2'986</b>
BONDOLA	0	0	576	0	0	134	710	1'796	1'796
CABERNET FRANC	0	0	890	0	0	0	890	1'270	1'270
CABERNET SAUVIGNON	0	0	500	0	0	0	500	887	887
CARMINOIR	0	35	1'200	0	0	0	1'235	2'043	2'082
GAMARET	0	0	3'610	0	0	0	3'610	6'439	6'439
MERLOT	156	244	78'659	26	200	32'032	111'317	295'913	297'026
PINOT NERO	0	0	1'828	0	0	0	1'828	4'713	4'713
<b>Totale rosse da I°</b>	<b>156</b>	<b>279</b>	<b>87'263</b>	<b>26</b>	<b>200</b>	<b>32'166</b>	<b>120'090</b>	<b>313'061</b>	<b>314'213</b>
BIANCHE EUROPEE NON DEFINITE IIA	0	0	20	0	0	10	30	100	100
BIANCHE IBRIDI / PD (AMERICANE)	0	0	52	0	0	71	123	268	268
JOHANNITER	530	0	0	0	0	0	530	0	1'590
<b>Totale bianche da II°</b>	<b>530</b>	<b>0</b>	<b>72</b>	<b>0</b>	<b>0</b>	<b>81</b>	<b>683</b>	<b>368</b>	<b>1'958</b>
ANCELOTTA	0	0	330	0	0	0	330	565	565
ARINARNOA	0	0	170	0	0	0	170	339	339
CLINTON	0	0	0	0	0	12	12	48	48
GALOTTA	0	0	104	0	0	0	104	155	155
ISABELLA	0	1	14	0	0	0	15	39	41
MARSELAN	0	0	65	0	0	0	65	129	129
ROSSE EUROPEE NON DEFINITE IIA	0	0	15	0	0	16	31	109	109
ROSSE IBRIDI / PD (AMERICANE)	0	0	2'747	0	0	1'088	3'835	11'506	11'506
SEIBEL	0	0	102	0	0	0	102	306	306
<b>Totale rosse da II°</b>	<b>0</b>	<b>1</b>	<b>3'547</b>	<b>0</b>	<b>0</b>	<b>1'116</b>	<b>4'664</b>	<b>13'196</b>	<b>13'198</b>
Totale bianche	530	30	2'544	0	0	81	3'185	3'321	4'944
Totale rosse	156	280	90'810	26	200	33'282	124'754	326'257	327'411
<b>Totale distretto</b>	<b>686</b>	<b>310</b>	<b>93'354</b>	<b>26</b>	<b>200</b>	<b>33'363</b>	<b>127'939</b>	<b>329'578</b>	<b>332'355</b>

**Tabella N. 2.3.8 - Numero di ceppi e superfici vitate per distretto – Valle Maggia**

Distretto	Ceppi a filare			Ceppi a pergola			Totale Ceppi	Superfici computabili m2	
	1° anno	2° anno	3° anno e +	1° anno	2° anno	3° anno e +		produttive	totali
<b>Valle Maggia</b>									
CHARDONNAY	0	0	1'150	0	0	0	1'150	2'871	2'871
CHASSELAS	0	0	0	0	0	2	2	8	8
DORAL	0	0	815	0	0	0	815	1'900	1'900
KERNER	0	0	670	0	0	0	670	1'570	1'570
SAUVIGNON BIANCO	0	0	268	0	0	0	268	695	695
<b>Totale bianche da I°</b>	<b>0</b>	<b>0</b>	<b>2'903</b>	<b>0</b>	<b>0</b>	<b>2</b>	<b>2'905</b>	<b>7'044</b>	<b>7'044</b>
BONDOLA	0	5	356	0	0	191	552	1'840	1'847
CABERNET FRANC	0	0	250	0	0	0	250	330	330
CABERNET SAUVIGNON	0	0	155	0	0	0	155	465	465
CARMINOIR	0	0	24	0	0	0	24	72	72
GAMARET	0	0	578	0	0	0	578	1'218	1'218
GARANOIR	0	0	570	0	0	0	570	950	950
MERLOT	0	0	17'918	0	0	45	17'963	45'391	45'391
PINOT NERO	0	0	736	0	0	0	736	1'857	1'857
<b>Totale rosse da I°</b>	<b>0</b>	<b>5</b>	<b>20'587</b>	<b>0</b>	<b>0</b>	<b>236</b>	<b>20'828</b>	<b>52'123</b>	<b>52'130</b>
BIANCHE EUROPEE NON DEFINITE IIA	0	0	3	0	0	0	3	9	9
BIANCHE IBRIDI / PD (AMERICANE)	0	0	8	0	0	23	31	116	116
JOHANNITER	0	0	160	0	0	0	160	480	480
<b>Totale bianche da II°</b>	<b>0</b>	<b>0</b>	<b>171</b>	<b>0</b>	<b>0</b>	<b>23</b>	<b>194</b>	<b>605</b>	<b>605</b>
BARBERA	0	0	10	0	0	10	20	70	70
CABERNET JURA	20	196	54	0	59	410	739	2'011	2'443
CABERNET X MARECHAL FOCH	0	0	179	0	0	39	218	550	550
CHAMBOURCIN	0	0	380	0	0	382	762	2'349	2'349
CLINTON	0	0	6	0	0	6	12	42	42
ISABELLA	0	0	215	0	0	323	538	1'937	1'937
KATAWBA	110	0	5	10	0	1	126	19	389
MOSCATO BLU	0	0	12	0	0	0	12	36	36
PRIOR	0	0	325	0	0	0	325	450	450
REGENT	0	0	550	0	0	2	552	1'464	1'464
ROSSE EUROPEE NON DEFINITE IIA	0	0	44	0	0	1	45	136	136
ROSSE IBRIDI / PD (AMERICANE)	0	0	5'094	16	26	7'364	12'500	43'889	43'998
<b>Totale rosse da II°</b>	<b>130</b>	<b>196</b>	<b>6'874</b>	<b>26</b>	<b>85</b>	<b>8'538</b>	<b>15'849</b>	<b>52'953</b>	<b>53'864</b>
Totale bianche	0	0	3'074	0	0	25	3'099	7'649	7'649
Totale rosse	130	201	27'461	26	85	8'774	36'677	105'076	105'994
<b>Totale distretto</b>	<b>130</b>	<b>201</b>	<b>30'535</b>	<b>26</b>	<b>85</b>	<b>8'799</b>	<b>39'776</b>	<b>112'725</b>	<b>113'643</b>

**Tabella N. 2.3.9 - Numero di ceppi e superfici vitate - Mesolcina**

Distretto Varietà	Ceppi a filare			Ceppi a pergola			Totale Ceppi	Superfici computabili m2	
	1° anno	2° anno	3° anno e +	1° anno	2° anno	3° anno e +		produttive	totali
<b>Mesolcina</b>									
CHARDONNAY	0	0	4'759	0	0	0	4'759	9'239	9'239
CHASSELAS	0	0	137	0	0	0	137	350	350
DORAL	0	0	482	0	0	0	482	1'138	1'138
PINOT GRIGIO	0	0	664	0	0	0	664	964	964
<b>Totale bianche da I°</b>	<b>0</b>	<b>0</b>	<b>6'042</b>	<b>0</b>	<b>0</b>	<b>0</b>	<b>6'042</b>	<b>11'691</b>	<b>11'691</b>
BONDOLA	0	0	1'777	0	0	2	1'779	4'751	4'751
CABERNET FRANC	0	0	1'067	0	0	0	1'067	2'058	2'058
CABERNET SAUVIGNON	0	0	1'923	0	0	0	1'923	3'677	3'677
DIOLINOIR	0	0	3	0	0	0	3	4	4
GAMARET	0	0	469	0	0	20	489	1'207	1'207
MERLOT	1'071	653	97'744	0	0	1'543	101'011	242'744	245'707
PINOT NERO	0	0	1'679	0	0	0	1'679	3'197	3'197
SYRAH	0	0	252	0	0	0	252	484	484
<b>Totale rosse da I°</b>	<b>1'071</b>	<b>653</b>	<b>104'914</b>	<b>0</b>	<b>0</b>	<b>1'565</b>	<b>108'203</b>	<b>258'122</b>	<b>261'085</b>
AMIGNE	200	0	0	0	0	0	200	0	457
BIANCHE EUROPEE NON DEFINITE IIA	0	0	505	0	0	30	535	1'267	1'267
BIANCHE IBRIDI / PD (AMERICANE)	0	0	0	0	0	6	6	24	24
BRONNER	0	0	300	0	0	0	300	548	548
FREISAMER	0	0	185	0	0	0	185	355	355
GEWÜRZTRAMINER	0	0	697	0	0	0	697	1'338	1'338
JOHANNITER	230	200	0	0	0	0	430	300	1'290
MOSCATO BIANCO	0	0	3	0	0	2	5	17	17
RIESLING.	0	0	315	0	0	0	315	605	605
SOLARIS	0	0	270	0	0	0	270	539	539
<b>Totale bianche da II°</b>	<b>430</b>	<b>200</b>	<b>2'275</b>	<b>0</b>	<b>0</b>	<b>38</b>	<b>2'943</b>	<b>4'993</b>	<b>6'440</b>
ANCELOTTA	0	0	16	0	0	0	16	31	31
BARBERA	0	0	7	0	0	0	7	21	21
CABERNET CORTIS	0	0	200	0	0	0	200	365	365
CABERNET JURA	200	200	202	0	0	0	602	668	1'568
CLINTON	0	0	17	0	0	92	109	419	419
GALOTTA	0	0	3	0	0	0	3	4	4
ISABELLA	0	0	86	0	0	4	90	274	274
MADERA	0	0	33	0	0	64	97	315	315
MALBEC	0	0	505	0	0	0	505	969	969
MONTEPULCIANO	0	50	0	0	0	0	50	75	150
NEBBIOLO	0	0	23	0	0	0	23	69	69
RAC 3022	0	0	2	0	0	0	2	3	3
ROSSE EUROPEE NON DEFINITE IIA	0	0	1'188	0	0	19	1'207	2'799	2'799
ROSSE IBRIDI / PD (AMERICANE)	0	17	797	0	0	967	1'781	6'183	6'206
SANGIOVESE	50	0	0	0	0	0	50	0	150
SEIBEL	0	0	5	0	0	2	7	23	23
VB 91 - 26 - 25	0	0	600	0	0	0	600	1'096	1'096
<b>Totale rosse da II°</b>	<b>250</b>	<b>267</b>	<b>3'684</b>	<b>0</b>	<b>0</b>	<b>1'148</b>	<b>5'349</b>	<b>13'314</b>	<b>14'462</b>
Totale bianche	430	200	8'317	0	0	38	8'985	16'684	18'131
Totale rosse	1'321	920	108'598	0	0	2'713	113'552	271'436	275'547
<b>Totale distretto</b>	<b>1'751</b>	<b>1'120</b>	<b>116'915</b>	<b>0</b>	<b>0</b>	<b>2'751</b>	<b>122'537</b>	<b>288'120</b>	<b>293'678</b>

### 3 RISULTATI QUANTITATIVI

Nelle pagine che seguono riportiamo nell'ordine le tabelle relative ai quantitativi tassati per la vendemmia 2010, senza commento. Dove possibile abbiamo indicato i quantitativi della categoria IGT, suddividendoli in quantitativi "IGT nostrano" e "IGT normale".

**3.1.1 Quantitativi tassati per varietà e categoria - Ticino**

Cate- goria	Varietà	kg totale	kg pot. DOC	kg IGT globali	kg IGT nostrana	kg IGT normali	kg v. da tavo-	kg altri usi
1B	CHARDONNAY	250'105	247'588	2'517	2'517	0	0	0
1B	CHASSELAS	31'278	30'792	486	486	0	0	0
1B	DORAL	13'231	12'181	1'050	1'050	0	0	0
1B	KERNER	15'945	15'945	0	0	0	0	0
1B	MÜLLER THURGAU / RIESLING X SYLVANER	12'070	12'070	0	0	0	0	0
1B	PINOT BIANCO	4'838	4'763	75	75	0	0	0
1B	PINOT GRIGIO	12'374	12'374	0	0	0	0	0
1B	SAUVIGNON BIANCO	79'390	79'390	0	0	0	0	0
1B	SEMILLON	17'080	17'080	0	0	0	0	0
1B	VIOGNIER	8'066	8'066	0	0	0	0	0
<b>T. bianche I°</b>		<b>444'377</b>	<b>440'249</b>	<b>4'128</b>	<b>4'128</b>	<b>0</b>	<b>0</b>	<b>0</b>
2B	AMIGNE	354	0	354	354	0	0	0
2B	ARNEIS	995	0	995	995	0	0	0
2B	ARVINE	518	0	518	518	0	0	0
2B	BIANCHE EUROPEE NON DEFINITE IIA	280	0	280	280	0	0	0
2B	BIANCHE IBRIDI / PD (AMERICANE)	9'925	0	3'617	0	3'617	6'308	0
2B	BRONNER	1'086	0	1'086	0	1'086	0	0
2B	CHARMONT	400	0	400	400	0	0	0
2B	COMPLETER	714	0	714	714	0	0	0
2B	ERMITAGE	160	0	160	160	0	0	0
2B	GEWÜRZTRAMINER	2'732	0	2'732	2'732	0	0	0
2B	JOHANNITER	2'525	0	2'525	2'525	0	0	0
2B	LILIORILA	445	0	445	0	445	0	0
2B	MOSCATO BIANCO	4'349	0	4'349	4'349	0	0	0
2B	NOAH	399	0	0	0	0	399	0
2B	ROUSSANNE	257	0	257	257	0	0	0
2B	SAUVIGNON GRIS	444	0	444	444	0	0	0
2B	SCHEUREBE	313	0	313	0	313	0	0
2B	SEYVAL BIANCO	522	0	522	0	522	0	0
2B	SOLARIS	2'300	0	2'300	0	2'300	0	0
2B	VB 32 - 07	828	0	828	0	828	0	0
<b>T. bianche II°</b>		<b>29'546</b>	<b>0</b>	<b>22'839</b>	<b>13'728</b>	<b>9'111</b>	<b>6'707</b>	<b>0</b>
<b>T. uve bianche</b>		<b>473'923</b>	<b>440'249</b>	<b>26'967</b>	<b>17'856</b>	<b>9'111</b>	<b>6'707</b>	<b>0</b>
1R	BONDOLA	35'882	34'326	1'426	1'426	0	130	0
1R	CABERNET SAUVIGNON	67'561	67'046	515	515	0	0	0
1R	CARMINOIR	15'380	15'380	0	0	0	0	0
1R	DIOLINOIR	4'531	4'531	0	0	0	0	0
1R	GAMARET	120'253	120'253	0	0	0	0	0
1R	GARANOIR	3'162	3'162	0	0	0	0	0
1R	MERLOT	5'631'892	5'584'756	46'940	46'940	0	196	0
1R	PINOT NERO	62'544	62'544	0	0	0	0	0
1R	SYRAH	16'307	16'307	0	0	0	0	0
<b>T. rosse I°</b>		<b>6'013'111</b>	<b>5'963'904</b>	<b>48'881</b>	<b>48'881</b>	<b>0</b>	<b>326</b>	<b>0</b>
1R	ALICANTE BOUSCHET	1'376	0	1'376	1'376	0	0	0
1R	ANCELOTTA	2'607	0	2'607	2'607	0	0	0
1R	ARINARNOA	8'205	0	8'205	8'205	0	0	0
1R	CABERNET CARBON	40	0	40	0	40	0	0
1R	CABERNET CORTIS	200	0	200	0	200	0	0
1R	CABERNET JURA	2'187	0	2'187	0	2'187	0	0
1R	CALADOC	204	0	204	204	0	0	0
1R	CARMENERE	627	0	627	627	0	0	0
1R	CHAMBOURCIN	5'338	0	5'338	0	5'338	0	0
1R	CHANCELLOR	210	0	210	0	210	0	0
1R	CLINTON	703	0	703	0	703	0	0
1R	DE CHAUNAC (SEIBEL 9549)	61	0	61	0	61	0	0
1R	EGIODOLA	1'193	0	1'193	1'193	0	0	0
1R	FREISA	303	0	303	303	0	0	0
1R	GALOTTA	1'194	0	1'194	1'194	0	0	0
1R	ISABELLA	9'115	0	8'791	0	8'791	324	0
1R	KATAWBA	1'841	0	1'611	0	1'611	230	0
1R	LEON MILLOT	160	0	160	0	160	0	0
1R	MADERA	141	0	141	0	141	0	0
1R	MALBEC	246	0	246	246	0	0	0
1R	MARECHAL FOCH	3'620	0	3'620	0	3'620	0	0
1R	MARSELAN	4'193	0	4'193	0	4'193	0	0
1R	MOURVEDRE	986	0	986	986	0	0	0
1R	NEBBIOLO	4'610	0	4'610	4'610	0	0	0
1R	PETIT VERDOT	8'345	0	8'345	8'345	0	0	0
1R	REGENT	2'879	0	2'879	0	2'879	0	0
1R	RONDO	70	0	70	0	70	0	0
1R	ROSSE EUROPEE NON DEFINITE IIA	5'841	0	5'594	5'594	0	247	0
1R	ROSSE IBRIDI / PD (AMERICANE)	98'298	0	60'619	0	60'619	37'679	0
1R	SAINT LAURENT	1'550	0	1'550	1'550	0	0	0
1R	SEIBEL	1'638	0	1'638	0	1'638	0	0
1R	TANNAT	881	0	881	881	0	0	0
1R	VB 91 - 26 - 04	172	0	172	0	172	0	0
1R	VB 91 - 26 - 18	552	0	552	0	552	0	0
1R	VB 91 - 26 - 25	5'055	0	5'055	0	5'055	0	0
1R	VB 91 - 26 - 26	192	0	192	0	192	0	0
1R	VB 91 - 26 - 29	210	0	210	0	210	0	0
1R	VB JURA 25	388	0	388	0	388	0	0
<b>T. rosse II°</b>		<b>175'431</b>	<b>0</b>	<b>136'951</b>	<b>37'921</b>	<b>99'030</b>	<b>38'480</b>	<b>0</b>
<b>T. uve rosse</b>		<b>6'188'542</b>	<b>5'963'904</b>	<b>185'832</b>	<b>86'802</b>	<b>99'030</b>	<b>38'806</b>	<b>0</b>
<b>T. bianche e rosse</b>		<b>6'662'465</b>	<b>6'404'153</b>	<b>212'799</b>	<b>104'658</b>	<b>108'141</b>	<b>45'513</b>	<b>0</b>

Nota: parte delle uve americane tassate vengono distillate. I kg senza certificato distillati non vengono più rilevati

**3.1.2 Quantitativi tassati per varietà e categoria - Mesolcina**

Cate- goria	Varieta	kg totale	kg pot. DOC	kg IGT globali	kg IGT nostrana	kg IGT normali	kg v. da tavo- la	kg altri usi
1B	CHARDONNAY	4'757	4'757	0	0	0	0	0
1B	CHASSELAS	107	107	0	0	0	0	0
1B	DORAL	91	91	0	0	0	0	0
1B	KERNER	0	0	0	0	0	0	0
1B	MÜLLER THURGAU / RIESLING X SYLVANER	0	0	0	0	0	0	0
1B	PINOT BIANCO	0	0	0	0	0	0	0
1B	PINOT GRIGIO	1'068	1'068	0	0	0	0	0
1B	SAUVIGNON BIANCO	0	0	0	0	0	0	0
1B	SEMILLON	0	0	0	0	0	0	0
1B	VIOGNIER	0	0	0	0	0	0	0
	<b>T. bianche I°</b>	<b>6'023</b>	<b>6'023</b>	<b>0</b>	<b>0</b>	<b>0</b>	<b>0</b>	<b>0</b>
2B	BIANCHE EUROPEE NON DEFINITE IIA	100	0	100	100	0	0	0
2B	BROMNER	300	0	300	0	300	0	0
2B	FREISAMER	320	0	320	320	0	0	0
2B	GEWÜRZTRAMINER	550	0	550	550	0	0	0
2B	RIESLING.	390	0	390	390	0	0	0
2B	SOLARIS	200	0	200	0	200	0	0
2B	VB 32 - 07	0	0	0	0	0	0	0
	<b>T. bianche II°</b>	<b>1'860</b>	<b>0</b>	<b>1'860</b>	<b>1'360</b>	<b>500</b>	<b>0</b>	<b>0</b>
3B	BIANCA DA ACQUAVITE	0	0	0	0	0	0	0
	<b>T. bianche III°</b>	<b>0</b>	<b>0</b>	<b>0</b>	<b>0</b>	<b>0</b>	<b>0</b>	<b>0</b>
	<b>T. uve bianche</b>	<b>7'883</b>	<b>6'023</b>	<b>1'860</b>	<b>1'360</b>	<b>500</b>	<b>0</b>	<b>0</b>
1R	BONDOLA	643	643	0	0	0	0	0
1R	CABERNET FRANC	674	674	0	0	0	0	0
1R	CABERNET SAUVIGNON	1'813	1'813	0	0	0	0	0
1R	CARMINOIR	0	0	0	0	0	0	0
1R	DIOLINOIR	0	0	0	0	0	0	0
1R	GAMARET	668	83	585	585	0	0	0
1R	GARANOIR	0	0	0	0	0	0	0
1R	MERLOT	138'176	138'126	50	50	0	0	0
1R	PINOT NERO	1'961	1'951	10	10	0	0	0
1R	SYRAH	515	515	0	0	0	0	0
	<b>T. rosse I°</b>	<b>144'450</b>	<b>143'805</b>	<b>645</b>	<b>645</b>	<b>0</b>	<b>0</b>	<b>0</b>
2R	CABERNET JURA	130	0	130	0	130	0	0
2R	MALBEC	611	0	611	611	0	0	0
2R	ROSSE EUROPEE NON DEFINITE IIA	720	0	720	720	0	0	0
2R	ROSSE IBRIDI / PD (AMERICANE)	529	0	529	0	529	0	0
2R	VB 91 - 26 - 25	370	0	370	0	370	0	0
2R	<b>T. rosse II°</b>	<b>2'360</b>	<b>0</b>	<b>2'360</b>	<b>1'331</b>	<b>1'029</b>	<b>0</b>	<b>0</b>
3R	ROSSE DA ACQUAVITE	0	0	0	0	0	0	0
	<b>T. rosse III°</b>	<b>0</b>	<b>0</b>	<b>0</b>	<b>0</b>	<b>0</b>	<b>0</b>	<b>0</b>
	<b>T. uve rosse</b>	<b>146'810</b>	<b>143'805</b>	<b>3'005</b>	<b>1'976</b>	<b>1'029</b>	<b>0</b>	<b>0</b>
	<b>T. bianche e rosse</b>	<b>154'693</b>	<b>149'828</b>	<b>4'865</b>	<b>3'336</b>	<b>1'529</b>	<b>0</b>	<b>0</b>

Nota: parte delle uve americane tassate vengono distillate. I kg senza certificato distillati non vengono più rilevati



**3.1.3 Quantitativi tassati per varietà e categoria - Ticino + Mesolcina**

Cate- goria	Varietà	kg totale	kg pot. DOC	kg IGT globali	kg IGT nostrana	kg IGT normali	kg v. da tavola	kg altri usi
1B	CHARDONNAY	254'862	252'345	2'517	2'517	0	0	0
1B	CHASSELAS	31'385	30'899	486	486	0	0	0
1B	DORAL	13'322	12'272	1'050	1'050	0	0	0
1B	KERNER	15'945	15'945	0	0	0	0	0
1B	MÜLLER THURGAU / RIESLING X SYLVANER	12'070	12'070	0	0	0	0	0
1B	PINOT BIANCO	4'838	4'763	75	75	0	0	0
1B	PINOT GRIGIO	13'442	13'442	0	0	0	0	0
1B	SAUVIGNON BIANCO	79'390	79'390	0	0	0	0	0
1B	SEMILLON	17'080	17'080	0	0	0	0	0
1B	VIOGNIER	8'066	8'066	0	0	0	0	0
	<b>T. bianche I°</b>	<b>450'400</b>	<b>446'272</b>	<b>4'128</b>	<b>4'128</b>	<b>0</b>	<b>0</b>	<b>0</b>
2B	AMIGNE	354	0	354	354	0	0	0
2B	ARNEIS	995	0	995	995	0	0	0
2B	ARVINE	518	0	518	518	0	0	0
2B	BIANCHE EUROPEE NON DEFINITE IIA	380	0	380	380	0	0	0
2B	BIANCHE IBRIDI / PD (AMERICANE)	9'925	0	3'617	0	3'617	6'308	0
2B	BRONNER	1'386	0	1'386	0	1'386	0	0
2B	CHARMONT	400	0	400	400	0	0	0
2B	COMPLETER	714	0	714	714	0	0	0
2B	ERMITAGE	160	0	160	160	0	0	0
2B	FREISAMER	320	0	320	320	0	0	0
2B	GEWÜRZTRAMINER	3'282	0	3'282	3'282	0	0	0
2B	JOHANNITER	2'525	0	2'525	2'525	0	0	0
2B	LILIORILA	445	0	445	0	445	0	0
2B	MOSCATO BIANCO	4'349	0	4'349	4'349	0	0	0
2B	NOAH	399	0	0	0	0	399	0
2B	RIESLING.	390	0	390	390	0	0	0
2B	ROUSSANNE	257	0	257	257	0	0	0
2B	SAUVIGNON GRIS	444	0	444	444	0	0	0
2B	SCHUREBE	313	0	313	0	313	0	0
2B	SEYVAL BIANCO	522	0	522	0	522	0	0
2B	SOLARIS	2'500	0	2'500	0	2'500	0	0
2B	VB 32 - 07	828	0	828	0	828	0	0
	<b>T. bianche II°</b>	<b>31'406</b>	<b>0</b>	<b>24'699</b>	<b>15'088</b>	<b>9'611</b>	<b>6'707</b>	<b>0</b>
	<b>T. uve bianche</b>	<b>481'806</b>	<b>446'272</b>	<b>28'827</b>	<b>19'216</b>	<b>9'611</b>	<b>6'707</b>	<b>0</b>
1R	BONDOLA	36'525	34'969	1'426	1'426	0	130	0
1R	CABERNET FRANC	56'273	56'273	0	0	0	0	0
1R	CABERNET SAUVIGNON	69'374	68'859	515	515	0	0	0
1R	CARMINOIR	15'380	15'380	0	0	0	0	0
1R	DIOLINOIR	4'531	4'531	0	0	0	0	0
1R	GAMARET	120'921	120'336	585	585	0	0	0
1R	GARANOIR	3'162	3'162	0	0	0	0	0
1R	MERLOT	5'770'068	5'722'882	46'990	46'990	0	196	0
1R	PINOT NERO	64'505	64'495	10	10	0	0	0
1R	SYRAH	16'822	16'822	0	0	0	0	0
	<b>T. rosse I°</b>	<b>6'157'561</b>	<b>6'107'709</b>	<b>49'526</b>	<b>49'526</b>	<b>0</b>	<b>326</b>	<b>0</b>
2R	ALICANTE BOUSCHET	1'376	0	1'376	1'376	0	0	0
2R	ANCELLOTTA	2'607	0	2'607	2'607	0	0	0
2R	ARINARNOA	8'205	0	8'205	8'205	0	0	0
2R	CABERNET CARBON	40	0	40	0	40	0	0
2R	CABERNET CORTIS	200	0	200	0	200	0	0
2R	CABERNET JURA	2'317	0	2'317	0	2'317	0	0
2R	CALADOC	204	0	204	204	0	0	0
2R	CARMENERE	627	0	627	627	0	0	0
2R	CHAMBOURCIN	5'338	0	5'338	0	5'338	0	0
2R	CHANCELLOR	210	0	210	0	210	0	0
2R	CLINTON	703	0	703	0	703	0	0
2R	DE CHAUNAC (SEIBEL 9549)	61	0	61	0	61	0	0
2R	EGIODOLA	1'193	0	1'193	1'193	0	0	0
2R	FREISA	303	0	303	303	0	0	0
2R	GALOTTA	1'194	0	1'194	1'194	0	0	0
2R	ISABELLA	9'115	0	8'791	0	8'791	324	0
2R	KATAWBA	1'841	0	1'611	0	1'611	230	0
2R	LEON MILLOT	160	0	160	0	160	0	0
2R	MADERA	141	0	141	0	141	0	0
2R	MALBEC	857	0	857	857	0	0	0
2R	MARECHAL FOCH	3'620	0	3'620	0	3'620	0	0
2R	MARSELAN	4'193	0	4'193	0	4'193	0	0
2R	MOURVEDRE	986	0	986	986	0	0	0
2R	NEBBIOLO	4'610	0	4'610	4'610	0	0	0
2R	PETIT VERDOT	8'345	0	8'345	8'345	0	0	0
2R	REGENT	2'879	0	2'879	0	2'879	0	0
2R	RONDO	70	0	70	0	70	0	0
2R	ROSSE EUROPEE NON DEFINITE IIA	6'561	0	6'314	6'314	0	247	0
2R	ROSSE IBRIDI / PD (AMERICANE)	98'827	0	61'148	0	61'148	37'679	0
2R	SAINT LAURENT	1'550	0	1'550	1'550	0	0	0
2R	SEIBEL	1'638	0	1'638	0	1'638	0	0
2R	TANNAT	881	0	881	881	0	0	0
2R	VB 91 - 26 - 04	172	0	172	0	172	0	0
2R	VB 91 - 26 - 18	552	0	552	0	552	0	0
2R	VB 91 - 26 - 25	5'425	0	5'425	0	5'425	0	0
2R	VB 91 - 26 - 26	192	0	192	0	192	0	0
2R	VB 91 - 26 - 29	210	0	210	0	210	0	0
2R	VB JURA 25	388	0	388	0	388	0	0
	<b>T. rosse II°</b>	<b>177'791</b>	<b>0</b>	<b>139'311</b>	<b>39'252</b>	<b>100'059</b>	<b>38'480</b>	<b>0</b>
	<b>T. uve rosse</b>	<b>6'335'352</b>	<b>6'107'709</b>	<b>188'837</b>	<b>88'778</b>	<b>100'059</b>	<b>38'806</b>	<b>0</b>
	<b>T. bianche e rosse</b>	<b>6'817'158</b>	<b>6'553'981</b>	<b>217'664</b>	<b>107'994</b>	<b>109'670</b>	<b>45'513</b>	<b>0</b>

Nota: parte delle uve americane tassate vengono distillate. I kg senza certificato distillati non vengono più rilevati

**Tabella N. 3.1.4.1 Quantitativi tassati per varietà, categoria e distretto**

Varietà e	N. tassa-	kg	%	kg	kg IGT	kg IGT	kg IGT	kg	kg altri	Brix	fr./q	fr.
Distretto	zioni	totale		pot. DOC	globali	nostrano	normali	v. da tavo- la	usi	media	media	valore
<b>CHARDONNAY</b>												
Mendrisio	92	112'862	1.69	110'677	2'185	2'185	0	0	0	20.8	374.00	422'491.00
Lugano	94	42'156	0.63	41'849	307	307	0	0	0	21.0	392.00	165'159.00
Locarno	32	52'987	0.80	52'987	0	0	0	0	0	22.3	413.00	218'954.00
Valle Maggia	4	1'545	0.02	1'545	0	0	0	0	0	19.9	345.00	5'325.00
Bellinzona	43	25'348	0.38	25'323	25	25	0	0	0	21.6	409.00	103'579.00
Riviera	0	0		0	0	0	0	0	0		0.00	0.00
Blenio	17	12'415	0.19	12'415	0	0	0	0	0	20.4	362.00	44'991.00
Leventina	1	2'792	0.04	2'792	0	0	0	0	0	22.0	420.00	11'726.00
<b>Tot. CANTONE</b>	<b>283</b>	<b>250'105</b>		<b>247'588</b>	<b>2'517</b>	<b>2'517</b>	<b>0</b>	<b>0</b>	<b>0</b>		<b>388.73</b>	<b>972'225.00</b>
<i>Mesolcina</i>	5	4'757		4'757	0	0	0	0	0	21.1	383.00	18'210.00
<b>Tot. GENERALE</b>	<b>288</b>	<b>254'862</b>		<b>252'345</b>	<b>2'517</b>	<b>2'517</b>	<b>0</b>	<b>0</b>	<b>0</b>		<b>388.62</b>	<b>990'435.00</b>
<b>CHASSELAS</b>												
Mendrisio	50	26'022	0.39	25'701	321	321	0	0	0	17.8	295.00	76'766.00
Lugano	10	4'356	0.07	4'356	0	0	0	0	0	17.5	282.00	12'268.00
Locarno	4	347		347	0	0	0	0	0	20.4	468.00	1'625.00
Valle Maggia	0	0		0	0	0	0	0	0		0.00	0.00
Bellinzona	2	142		142	0	0	0	0	0	17.4	290.00	412.00
Riviera	0	0		0	0	0	0	0	0		0.00	0.00
Blenio	3	411		246	165	165	0	0	0	18.4	268.00	1'100.00
Leventina	0	0		0	0	0	0	0	0		0.00	0.00
<b>Tot. CANTONE</b>	<b>69</b>	<b>31'278</b>		<b>30'792</b>	<b>486</b>	<b>486</b>	<b>0</b>	<b>0</b>	<b>0</b>		<b>294.68</b>	<b>92'171.00</b>
<i>Mesolcina</i>	1	107		107	0	0	0	0	0	17.4	290.00	310.00
<b>Tot. GENERALE</b>	<b>70</b>	<b>31'385</b>		<b>30'899</b>	<b>486</b>	<b>486</b>	<b>0</b>	<b>0</b>	<b>0</b>		<b>294.67</b>	<b>92'481.00</b>
<b>DORAL</b>												
Mendrisio	5	3'916	0.06	3'916	0	0	0	0	0	20.4	386.00	15'102.00
Lugano	3	415		415	0	0	0	0	0	20.3	383.00	1'591.00
Locarno	7	3'319	0.05	3'319	0	0	0	0	0	20.3	382.00	12'670.00
Valle Maggia	2	212		212	0	0	0	0	0	21.4	415.00	880.00
Bellinzona	4	4'174	0.06	4'174	0	0	0	0	0	22.0	424.00	17'682.00
Riviera	0	0		0	0	0	0	0	0		0.00	0.00
Blenio	2	1'195	0.02	145	1'050	1'050	0	0	0	21.1	202.00	2'408.00
Leventina	0	0		0	0	0	0	0	0		0.00	0.00
<b>Tot. CANTONE</b>	<b>23</b>	<b>13'231</b>		<b>12'181</b>	<b>1'050</b>	<b>1'050</b>	<b>0</b>	<b>0</b>	<b>0</b>		<b>380.42</b>	<b>50'333.00</b>
<i>Mesolcina</i>	1	97		97	0	0	0	0	0	18.8	275.00	250.00
<b>Tot. GENERALE</b>	<b>24</b>	<b>13'322</b>		<b>12'272</b>	<b>1'050</b>	<b>1'050</b>	<b>0</b>	<b>0</b>	<b>0</b>		<b>379.70</b>	<b>50'583.00</b>
<b>KERNER</b>												
Mendrisio	20	7'979	0.12	7'979	0	0	0	0	0	21.6	269.00	21'486.00
Lugano	9	3'472	0.05	3'472	0	0	0	0	0	21.5	276.00	9'591.00
Locarno	11	4'377	0.07	4'377	0	0	0	0	0	21.6	295.00	12'913.00
Valle Maggia	1	117		117	0	0	0	0	0	22.0	300.00	351.00
Bellinzona	0	0		0	0	0	0	0	0		0.00	0.00
Riviera	0	0		0	0	0	0	0	0		0.00	0.00
Blenio	0	0		0	0	0	0	0	0		0.00	0.00
Leventina	0	0		0	0	0	0	0	0		0.00	0.00
<b>Tot. CANTONE</b>	<b>41</b>	<b>15'945</b>		<b>15'945</b>	<b>0</b>	<b>0</b>	<b>0</b>	<b>0</b>	<b>0</b>		<b>278.09</b>	<b>44'341.00</b>
<i>Mesolcina</i>	0	0		0	0	0	0	0	0		0.00	0.00
<b>Tot. GENERALE</b>	<b>41</b>	<b>15'945</b>		<b>15'945</b>	<b>0</b>	<b>0</b>	<b>0</b>	<b>0</b>	<b>0</b>		<b>278.09</b>	<b>44'341.00</b>

**Tabella N. 3.1.4.2 Quantitativi tassati per varietà, categoria e distretto**

Varietà e	N. tassa-	kg	%	kg	kg IGT	kg IGT	kg IGT	kg	kg altri	Brix	fr./q	fr.
Distretto	zioni	totale		pot. DOC	globali	nostrano	normali	v. da tavo- la	usi	media	media	valore
<b>MÜLLER THURGAU / RIESLING X SYLVANER</b>												
Mendrisio	7	4'245	0.06	4'245	0	0	0	0	0	18.7	360.00	15'268.00
Lugano	11	5'361	0.08	5'361	0	0	0	0	0	19.6	405.00	21'705.00
Locarno	0	0		0	0	0	0	0	0		0.00	0.00
Valle Maggia	0	0		0	0	0	0	0	0		0.00	0.00
Bellinzona	0	0		0	0	0	0	0	0		0.00	0.00
Riviera	0	0		0	0	0	0	0	0		0.00	0.00
Blenio	1	2'464	0.04	2'464	0	0	0	0	0	20.8	470.00	11'581.00
Leventina	0	0		0	0	0	0	0	0		0.00	0.00
<b>Tot. CANTONE</b>	<b>19</b>	<b>12'070</b>		<b>12'070</b>	<b>0</b>	<b>0</b>	<b>0</b>	<b>0</b>	<b>0</b>		<b>402.27</b>	<b>48'554.00</b>
<i>Mesolcina</i>	<i>0</i>	<i>0</i>		<i>0</i>	<i>0</i>	<i>0</i>	<i>0</i>	<i>0</i>	<i>0</i>		<i>0.00</i>	<i>0.00</i>
<b>Tot. GENERALE</b>	<b>19</b>	<b>12'070</b>		<b>12'070</b>	<b>0</b>	<b>0</b>	<b>0</b>	<b>0</b>	<b>0</b>		<b>402.27</b>	<b>48'554.00</b>
<b>PINOT BIANCO</b>												
Mendrisio	3	4'567	0.07	4'567	0	0	0	0	0	19.6	419.00	19'148.00
Lugano	1	178		178	0	0	0	0	0	20.4	440.00	783.00
Locarno	1	18		18	0	0	0	0	0	22.8	530.00	95.00
Valle Maggia	0	0		0	0	0	0	0	0		0.00	0.00
Bellinzona	0	0		0	0	0	0	0	0		0.00	0.00
Riviera	0	0		0	0	0	0	0	0		0.00	0.00
Blenio	1	75		75	75	75	0	0	0	19.4	170.00	128.00
Leventina	0	0		0	0	0	0	0	0		0.00	0.00
<b>Tot. CANTONE</b>	<b>6</b>	<b>4'838</b>		<b>4'763</b>	<b>75</b>	<b>75</b>	<b>0</b>	<b>0</b>	<b>0</b>		<b>416.58</b>	<b>20'154.00</b>
<i>Mesolcina</i>	<i>0</i>	<i>0</i>		<i>0</i>	<i>0</i>	<i>0</i>	<i>0</i>	<i>0</i>	<i>0</i>		<i>0.00</i>	<i>0.00</i>
<b>Tot. GENERALE</b>	<b>6</b>	<b>4'838</b>		<b>4'763</b>	<b>75</b>	<b>75</b>	<b>0</b>	<b>0</b>	<b>0</b>		<b>416.58</b>	<b>20'154.00</b>
<b>PINOT GRIGIO</b>												
Mendrisio	6	7'206	0.11	7'206	0	0	0	0	0	20.6	416.00	29'982.00
Lugano	6	1'016	0.02	1'016	0	0	0	0	0	21.7	445.00	4'524.00
Locarno	0	0		0	0	0	0	0	0		0.00	0.00
Valle Maggia	0	0		0	0	0	0	0	0		0.00	0.00
Bellinzona	1	164		164	0	0	0	0	0	22.4	470.00	771.00
Riviera	7	3'080	0.05	3'080	0	0	0	0	0	20.0	400.00	12'320.00
Blenio	1	908	0.01	908	0	0	0	0	0	20.0	400.00	3'632.00
Leventina	0	0		0	0	0	0	0	0		0.00	0.00
<b>Tot. CANTONE</b>	<b>21</b>	<b>12'374</b>		<b>12'374</b>	<b>0</b>	<b>0</b>	<b>0</b>	<b>0</b>	<b>0</b>		<b>414.01</b>	<b>51'229.00</b>
<i>Mesolcina</i>	<i>3</i>	<i>1'068</i>		<i>1'068</i>	<i>0</i>	<i>0</i>	<i>0</i>	<i>0</i>	<i>0</i>	<i>22.8</i>	<i>470.00</i>	<i>5'015.00</i>
<b>Tot. GENERALE</b>	<b>24</b>	<b>13'442</b>		<b>13'442</b>	<b>0</b>	<b>0</b>	<b>0</b>	<b>0</b>	<b>0</b>		<b>418.42</b>	<b>56'244.00</b>
<b>SAUVIGNON BIANCO</b>												
Mendrisio	61	41'633	0.62	41'633	0	0	0	0	0	20.1	385.00	160'231.00
Lugano	24	15'851	0.24	15'851	0	0	0	0	0	20.6	408.00	64'693.00
Locarno	10	14'134	0.21	14'134	0	0	0	0	0	22.0	453.00	64'017.00
Valle Maggia	1	87		87	0	0	0	0	0	21.2	430.00	374.00
Bellinzona	8	7'655	0.11	7'655	0	0	0	0	0	21.6	433.00	33'146.00
Riviera	1	30		30	0	0	0	0	0	21.6	455.00	137.00
Blenio	0	0		0	0	0	0	0	0		0.00	0.00
Leventina	0	0		0	0	0	0	0	0		0.00	0.00
<b>Tot. CANTONE</b>	<b>105</b>	<b>79'390</b>		<b>79'390</b>	<b>0</b>	<b>0</b>	<b>0</b>	<b>0</b>	<b>0</b>		<b>406.35</b>	<b>322'598.00</b>
<i>Mesolcina</i>	<i>0</i>	<i>0</i>		<i>0</i>	<i>0</i>	<i>0</i>	<i>0</i>	<i>0</i>	<i>0</i>		<i>0.00</i>	<i>0.00</i>
<b>Tot. GENERALE</b>	<b>105</b>	<b>79'390</b>		<b>79'390</b>	<b>0</b>	<b>0</b>	<b>0</b>	<b>0</b>	<b>0</b>		<b>406.35</b>	<b>322'598.00</b>

**Tabella N. 3.1.4.3 Quantitativi tassati per varietà, categoria e distretto**

Varietà e	N. tassa-	kg	%	kg	kg IGT	kg IGT	kg IGT	kg	kg altri	Brix	fr./q	fr.
Distretto	zioni	totale		pot. DOC	globali	nostrano	normali	v. da tavo-	usi	media	media	valore
								la				
<b>SEMILLON</b>												
Mendrisio	24	14'798	0.22	14'798	0	0	0	0	0	19.4	403.00	59'687.00
Lugano	5	1'778	0.03	1'778	0	0	0	0	0	20.9	477.00	8'484.00
Locarno	1	234		234	0	0	0	0	0	21.0	485.00	1'135.00
Valle Maggia	0	0		0	0	0	0	0	0		0.00	0.00
Bellinzona	1	270		270	0	0	0	0	0	20.4	440.00	1'188.00
Riviera	0	0		0	0	0	0	0	0		0.00	0.00
Blenio	0	0		0	0	0	0	0	0		0.00	0.00
Leventina	0	0		0	0	0	0	0	0		0.00	0.00
<b>Tot. CANTONE</b>	<b>31</b>	<b>17'080</b>		<b>17'080</b>	<b>0</b>	<b>0</b>	<b>0</b>	<b>0</b>	<b>0</b>		<b>412.73</b>	<b>70'494.00</b>
<i>Mesolcina</i>	<i>0</i>	<i>0</i>		<i>0</i>	<i>0</i>	<i>0</i>	<i>0</i>	<i>0</i>	<i>0</i>		<i>0.00</i>	<i>0.00</i>
<b>Tot. GENERALE</b>	<b>31</b>	<b>17'080</b>		<b>17'080</b>	<b>0</b>	<b>0</b>	<b>0</b>	<b>0</b>	<b>0</b>		<b>412.73</b>	<b>70'494.00</b>
<b>VIOGNIER</b>												
Mendrisio	9	5'726	0.09	5'726	0	0	0	0	0	19.9	398.00	22'778.00
Lugano	1	2'340	0.04	2'340	0	0	0	0	0	21.2	455.00	10'647.00
Locarno	0	0		0	0	0	0	0	0		0.00	0.00
Valle Maggia	0	0		0	0	0	0	0	0		0.00	0.00
Bellinzona	0	0		0	0	0	0	0	0		0.00	0.00
Riviera	0	0		0	0	0	0	0	0		0.00	0.00
Blenio	0	0		0	0	0	0	0	0		0.00	0.00
Leventina	0	0		0	0	0	0	0	0		0.00	0.00
<b>Tot. CANTONE</b>	<b>10</b>	<b>8'066</b>		<b>8'066</b>	<b>0</b>	<b>0</b>	<b>0</b>	<b>0</b>	<b>0</b>		<b>414.39</b>	<b>33'425.00</b>
<i>Mesolcina</i>	<i>0</i>	<i>0</i>		<i>0</i>	<i>0</i>	<i>0</i>	<i>0</i>	<i>0</i>	<i>0</i>		<i>0.00</i>	<i>0.00</i>
<b>Tot. GENERALE</b>	<b>10</b>	<b>8'066</b>		<b>8'066</b>	<b>0</b>	<b>0</b>	<b>0</b>	<b>0</b>	<b>0</b>		<b>414.39</b>	<b>33'425.00</b>
<b>BONDOLA</b>												
Mendrisio	1	835	0.01	835	0	0	0	0	0	18.4	250.00	2'088.00
Lugano	1	70		70	0	0	0	0	0	18.4	250.00	175.00
Locarno	69	16'695	0.25	16'526	169	169	0	0	0	20.1	375.00	62'601.00
Valle Maggia	0	0		0	0	0	0	0	0		0.00	0.00
Bellinzona	61	11'276	0.17	10'863	283	283	0	130	0	20.4	368.00	41'479.00
Riviera	3	551		551	0	0	0	0	0	20.2	380.00	2'094.00
Blenio	15	2'948	0.04	1'976	972	972	0	0	0	19.4	297.00	8'765.00
Leventina	17	3'507	0.05	3'505	2	2	0	0	0	19.6	369.00	12'940.00
<b>Tot. CANTONE</b>	<b>167</b>	<b>35'882</b>		<b>34'326</b>	<b>1'426</b>	<b>1'426</b>	<b>0</b>	<b>130</b>	<b>0</b>		<b>362.69</b>	<b>130'142.00</b>
<i>Mesolcina</i>	<i>3</i>	<i>643</i>		<i>643</i>	<i>0</i>	<i>0</i>	<i>0</i>	<i>0</i>	<i>0</i>	<i>20.7</i>	<i>379.00</i>	<i>2'438.00</i>
<b>Tot. GENERALE</b>	<b>170</b>	<b>36'525</b>		<b>34'969</b>	<b>1'426</b>	<b>1'426</b>	<b>0</b>	<b>130</b>	<b>0</b>		<b>362.98</b>	<b>132'580.00</b>
<b>CABERNET FRANC</b>												
Mendrisio	51	35'329	0.53	35'329	0	0	0	0	0	21.3	427.00	151'020.00
Lugano	11	7'849	0.12	7'849	0	0	0	0	0	21.4	423.00	33'200.00
Locarno	16	4'510	0.07	4'510	0	0	0	0	0	23.0	442.00	19'920.00
Valle Maggia	1	20		20	0	0	0	0	0	20.4	388.00	78.00
Bellinzona	14	6'220	0.09	6'220	0	0	0	0	0	21.9	443.00	27'585.00
Riviera	1	1'050	0.02	1'050	0	0	0	0	0	21.0	428.00	4'494.00
Blenio	2	221		221	0	0	0	0	0	21.0	428.00	947.00
Leventina	1	400		400	0	0	0	0	0	21.8	448.00	1'792.00
<b>Tot. CANTONE</b>	<b>97</b>	<b>55'599</b>		<b>55'599</b>	<b>0</b>	<b>0</b>	<b>0</b>	<b>0</b>	<b>0</b>		<b>429.93</b>	<b>239'036.00</b>
<i>Mesolcina</i>	<i>1</i>	<i>674</i>		<i>674</i>	<i>0</i>	<i>0</i>	<i>0</i>	<i>0</i>	<i>0</i>	<i>20.4</i>	<i>388.00</i>	<i>2'615.00</i>
<b>Tot. GENERALE</b>	<b>98</b>	<b>56'273</b>		<b>56'273</b>	<b>0</b>	<b>0</b>	<b>0</b>	<b>0</b>	<b>0</b>		<b>429.43</b>	<b>241'651.00</b>

**Tabella N. 3.1.4.4 Quantitativi tassati per varietà, categoria e distretto**

Varietà e	N. tassa-	kg	%	kg	kg IGT	kg IGT	kg IGT	kg	kg altri	Brix	fr./q	fr.
Distretto	zioni	totale		pot. DOC	globali	nostrano	normali	v. da tavo-	usi	media	media	valore
								la				
<b>CABERNET SAUVIGNON</b>												
Mendrisio	62	35'843	0.54	35'328	515	515	0	0	0	20.7	412.00	147'734.00
Lugano	30	13'487	0.20	13'487	0	0	0	0	0	21.2	432.00	58'259.00
Locarno	10	3'178	0.05	3'178	0	0	0	0	0	21.4	444.00	14'109.00
Valle Maggia	0	0		0	0	0	0	0	0		0.00	0.00
Bellinzona	22	12'678	0.19	12'678	0	0	0	0	0	21.5	444.00	56'300.00
Riviera	1	880	0.01	880	0	0	0	0	0	21.6	456.00	4'013.00
Blenio	2	1'495	0.02	1'495	0	0	0	0	0	22.3	456.00	6'817.00
Leventina	0	0		0	0	0	0	0	0		0.00	0.00
<b>Tot. CANTONE</b>	<b>127</b>	<b>67'561</b>		<b>67'046</b>	<b>515</b>	<b>515</b>	<b>0</b>	<b>0</b>	<b>0</b>		<b>425.14</b>	<b>287'232.00</b>
<i>Mesolcina</i>	4	1'813		1'813	0	0	0	0	0	22.3	447.00	8'111.00
<b>Tot. GENERALE</b>	<b>131</b>	<b>69'374</b>		<b>68'859</b>	<b>515</b>	<b>515</b>	<b>0</b>	<b>0</b>	<b>0</b>		<b>425.73</b>	<b>295'343.00</b>
<b>CARMINOIR</b>												
Mendrisio	10	7'459	0.11	7'459	0	0	0	0	0	20.2	389.00	28'991.00
Lugano	7	1'695	0.03	1'695	0	0	0	0	0	21.2	432.00	7'319.00
Locarno	5	1'265	0.02	1'265	0	0	0	0	0	22.4	437.00	5'527.00
Valle Maggia	0	0		0	0	0	0	0	0		0.00	0.00
Bellinzona	7	3'914	0.06	3'914	0	0	0	0	0	22.4	445.00	17'435.00
Riviera	3	1'047	0.02	1'047	0	0	0	0	0	22.1	450.00	4'712.00
Blenio	0	0		0	0	0	0	0	0		0.00	0.00
Leventina	0	0		0	0	0	0	0	0		0.00	0.00
<b>Tot. CANTONE</b>	<b>32</b>	<b>15'380</b>		<b>15'380</b>	<b>0</b>	<b>0</b>	<b>0</b>	<b>0</b>	<b>0</b>		<b>416.02</b>	<b>63'984.00</b>
<i>Mesolcina</i>	0	0		0	0	0	0	0	0		0.00	0.00
<b>Tot. GENERALE</b>	<b>32</b>	<b>15'380</b>		<b>15'380</b>	<b>0</b>	<b>0</b>	<b>0</b>	<b>0</b>	<b>0</b>		<b>416.02</b>	<b>63'984.00</b>
<b>DIOLINOIR</b>												
Mendrisio	7	1'953	0.03	1'953	0	0	0	0	0	21.1	420.00	8'210.00
Lugano	4	648		648	0	0	0	0	0	21.5	442.00	2'866.00
Locarno	2	612		612	0	0	0	0	0	23.7	448.00	2'742.00
Valle Maggia	0	0		0	0	0	0	0	0		0.00	0.00
Bellinzona	5	1'318	0.02	1'318	0	0	0	0	0	23.3	448.00	5'905.00
Riviera	0	0		0	0	0	0	0	0		0.00	0.00
Blenio	0	0		0	0	0	0	0	0		0.00	0.00
Leventina	0	0		0	0	0	0	0	0		0.00	0.00
<b>Tot. CANTONE</b>	<b>18</b>	<b>4'531</b>		<b>4'531</b>	<b>0</b>	<b>0</b>	<b>0</b>	<b>0</b>	<b>0</b>		<b>435.29</b>	<b>19'723.00</b>
<i>Mesolcina</i>	0	0		0	0	0	0	0	0		0.00	0.00
<b>Tot. GENERALE</b>	<b>18</b>	<b>4'531</b>		<b>4'531</b>	<b>0</b>	<b>0</b>	<b>0</b>	<b>0</b>	<b>0</b>		<b>435.29</b>	<b>19'723.00</b>
<b>GAMARET</b>												
Mendrisio	110	58'983	0.89	58'983	0	0	0	0	0	20.9	421.00	248'613.00
Lugano	26	11'259	0.17	11'259	0	0	0	0	0	21.4	427.00	48'071.00
Locarno	69	18'179	0.27	18'179	0	0	0	0	0	22.0	447.00	81'299.00
Valle Maggia	0	0		0	0	0	0	0	0		0.00	0.00
Bellinzona	26	14'178	0.21	14'178	0	0	0	0	0	21.4	432.00	61'223.00
Riviera	15	5'606	0.08	5'606	0	0	0	0	0	22.2	447.00	25'065.00
Blenio	40	10'750	0.16	10'750	0	0	0	0	0	20.7	408.00	43'885.00
Leventina	5	1'298	0.02	1'298	0	0	0	0	0	22.1	446.00	5'793.00
<b>Tot. CANTONE</b>	<b>291</b>	<b>120'253</b>		<b>120'253</b>	<b>0</b>	<b>0</b>	<b>0</b>	<b>0</b>	<b>0</b>		<b>427.39</b>	<b>513'949.00</b>
<i>Mesolcina</i>	2	668		83	585	585	0	0	0	19.7	189.00	1'260.00
<b>Tot. GENERALE</b>	<b>293</b>	<b>120'921</b>		<b>120'336</b>	<b>585</b>	<b>585</b>	<b>0</b>	<b>0</b>	<b>0</b>		<b>426.07</b>	<b>515'209.00</b>

**Tabella N. 3.1.4.5 Quantitativi tassati per varietà, categoria e distretto**

Varietà e	N. tassa-	kg	%	kg	kg IGT	kg IGT	kg IGT	kg	kg altri	Brix	fr./q	fr.
Distretto	zioni	totale		pot. DOC	globali	nostrano	normali	v. da tavo- la	usi	media	media	valore
<b>GARANOIR</b>												
Mendrisio	1	1'876	0.03	1'876	0	0	0	0	0	20.0	414.00	7'767.00
Lugano	3	350		350	0	0	0	0	0	21.4	467.00	1'636.00
Locarno	1	250		250	0	0	0	0	0	23.0	484.00	1'210.00
Valle Maggia	1	521		521	0	0	0	0	0	19.8	404.00	2'105.00
Bellinzona	1	55		55	0	0	0	0	0	20.2	424.00	233.00
Riviera	0	0		0	0	0	0	0	0		0.00	0.00
Blenio	1	110		110	0	0	0	0	0	19.8	404.00	444.00
Leventina	0	0		0	0	0	0	0	0		0.00	0.00
<b>Tot. CANTONE</b>	<b>8</b>	<b>3'162</b>		<b>3'162</b>	<b>0</b>	<b>0</b>	<b>0</b>	<b>0</b>	<b>0</b>		<b>423.62</b>	<b>13'395.00</b>
<i>Mesolcina</i>	<i>0</i>	<i>0</i>		<i>0</i>	<i>0</i>	<i>0</i>	<i>0</i>	<i>0</i>	<i>0</i>		<i>0.00</i>	<i>0.00</i>
<b>Tot. GENERALE</b>	<b>8</b>	<b>3'162</b>		<b>3'162</b>	<b>0</b>	<b>0</b>	<b>0</b>	<b>0</b>	<b>0</b>		<b>423.62</b>	<b>13'395.00</b>
<b>MERLOT</b>												
Mendrisio	4'380	2'397'911	35.99	2'353'938	43'973	43'973	0	0	0	20.7	392.00	9'399'947.00
Lugano	980	684'710	10.28	684'673	37	37	0	0	0	21.2	409.00	2'800'290.00
Locarno	2'572	977'501	14.67	977'048	453	453	0	0	0	21.8	420.00	4'104'299.00
Valle Maggia	58	20'840	0.31	20'831	9	9	0	0	0	21.5	418.00	87'108.00
Bellinzona	2'540	945'005	14.18	944'435	374	374	0	196	0	21.9	422.00	3'991'527.00
Riviera	604	202'532	3.04	202'369	163	163	0	0	0	22.3	426.00	862'725.00
Blenio	751	255'668	3.84	254'137	1'531	1'531	0	0	0	21.2	412.00	1'053'816.00
Leventina	426	147'725	2.22	147'325	400	400	0	0	0	21.7	420.00	620'187.00
<b>Tot. CANTONE</b>	<b>12'311</b>	<b>5'631'892</b>		<b>5'584'756</b>	<b>46'940</b>	<b>46'940</b>	<b>0</b>	<b>196</b>	<b>0</b>		<b>406.97</b>	<b>22'919'899.00</b>
<i>Mesolcina</i>	<i>395</i>	<i>138'176</i>		<i>138'126</i>	<i>50</i>	<i>50</i>	<i>0</i>	<i>0</i>	<i>0</i>	<i>21.4</i>	<i>415.00</i>	<i>573'749.00</i>
<b>Tot. GENERALE</b>	<b>12'706</b>	<b>5'770'068</b>		<b>5'722'882</b>	<b>46'990</b>	<b>46'990</b>	<b>0</b>	<b>196</b>	<b>0</b>		<b>407.16</b>	<b>23'493'648.00</b>
<b>PINOT NERO</b>												
Mendrisio	12	12'931	0.19	12'931	0	0	0	0	0	21.0	427.00	55'195.00
Lugano	35	16'339	0.25	16'339	0	0	0	0	0	21.9	447.00	73'020.00
Locarno	10	12'413	0.19	12'413	0	0	0	0	0	20.6	421.00	52'267.00
Valle Maggia	0	0		0	0	0	0	0	0		0.00	0.00
Bellinzona	24	8'444	0.13	8'444	0	0	0	0	0	20.8	402.00	33'932.00
Riviera	10	2'850	0.04	2'850	0	0	0	0	0	22.1	446.00	12'707.00
Blenio	5	1'135	0.02	1'135	0	0	0	0	0	22.2	453.00	5'139.00
Leventina	31	8'432	0.13	8'432	0	0	0	0	0	19.8	365.00	30'746.00
<b>Tot. CANTONE</b>	<b>127</b>	<b>62'544</b>		<b>62'544</b>	<b>0</b>	<b>0</b>	<b>0</b>	<b>0</b>	<b>0</b>		<b>420.51</b>	<b>263'006.00</b>
<i>Mesolcina</i>	<i>3</i>	<i>1'961</i>		<i>1'951</i>	<i>10</i>	<i>10</i>	<i>0</i>	<i>0</i>	<i>0</i>	<i>22.8</i>	<i>451.00</i>	<i>8'835.00</i>
<b>Tot. GENERALE</b>	<b>130</b>	<b>64'505</b>		<b>64'495</b>	<b>10</b>	<b>10</b>	<b>0</b>	<b>0</b>	<b>0</b>		<b>421.43</b>	<b>271'841.00</b>
<b>SYRAH</b>												
Mendrisio	16	13'449	0.20	13'449	0	0	0	0	0	20.4	424.00	56'975.00
Lugano	4	1'131	0.02	1'131	0	0	0	0	0	18.0	274.00	3'099.00
Locarno	6	1'702	0.03	1'702	0	0	0	0	0	21.0	427.00	7'273.00
Valle Maggia	0	0		0	0	0	0	0	0		0.00	0.00
Bellinzona	0	0		0	0	0	0	0	0		0.00	0.00
Riviera	0	0		0	0	0	0	0	0		0.00	0.00
Blenio	0	0		0	0	0	0	0	0		0.00	0.00
Leventina	1	25		25	0	0	0	0	0	20.2	424.00	106.00
<b>Tot. CANTONE</b>	<b>27</b>	<b>16'307</b>		<b>16'307</b>	<b>0</b>	<b>0</b>	<b>0</b>	<b>0</b>	<b>0</b>		<b>413.64</b>	<b>67'453.00</b>
<i>Mesolcina</i>	<i>1</i>	<i>515</i>		<i>515</i>	<i>0</i>	<i>0</i>	<i>0</i>	<i>0</i>	<i>0</i>	<i>20.8</i>	<i>434.00</i>	<i>2'235.00</i>
<b>Tot. GENERALE</b>	<b>28</b>	<b>16'822</b>		<b>16'822</b>	<b>0</b>	<b>0</b>	<b>0</b>	<b>0</b>	<b>0</b>		<b>414.27</b>	<b>69'688.00</b>

**Tabella N. 3.1.4.6 Quantitativi tassati per varietà, categoria e distretto**

Varietà e	N. tassa-	kg	%	kg	kg IGT	kg IGT	kg IGT	kg	kg altri	Brix	fr./q	fr.
Distretto	zioni	totale		pot. DOC	globali	nostrano	normali	v. da tavo- la	usi	media	media	valore
<b>AMIGNE</b>												
Bellinzona	1	354		0	354	354	0	0	0	22.8	170.00	602.00
<b>Tot. CANTONE</b>	<b>1</b>	<b>354</b>		<b>0</b>	<b>354</b>	<b>354</b>	<b>0</b>	<b>0</b>	<b>0</b>		<b>170.06</b>	<b>602.00</b>
<i>Mesolcina</i>	<i>0</i>	<i>0</i>		<i>0</i>	<i>0</i>	<i>0</i>	<i>0</i>	<i>0</i>	<i>0</i>		<i>0.00</i>	<i>0.00</i>
<b>Tot. GENERALE</b>	<b>1</b>	<b>354</b>		<b>0</b>	<b>354</b>	<b>354</b>	<b>0</b>	<b>0</b>	<b>0</b>		<b>170.06</b>	<b>602.00</b>
<b>ARNEIS</b>												
Mendrisio	1	95		0	95	95	0	0	0	21.0	170.00	162.00
Blenio	1	900	0.01	0	900	900	0	0	0	21.0	170.00	1'530.00
<b>Tot. CANTONE</b>	<b>2</b>	<b>995</b>		<b>0</b>	<b>995</b>	<b>995</b>	<b>0</b>	<b>0</b>	<b>0</b>		<b>170.05</b>	<b>1'692.00</b>
<i>Mesolcina</i>	<i>0</i>	<i>0</i>		<i>0</i>	<i>0</i>	<i>0</i>	<i>0</i>	<i>0</i>	<i>0</i>		<i>0.00</i>	<i>0.00</i>
<b>Tot. GENERALE</b>	<b>2</b>	<b>995</b>		<b>0</b>	<b>995</b>	<b>995</b>	<b>0</b>	<b>0</b>	<b>0</b>		<b>170.05</b>	<b>1'692.00</b>
<b>ARVINE</b>												
Mendrisio	2	518		0	518	518	0	0	0	19.1	170.00	881.00
<b>Tot. CANTONE</b>	<b>2</b>	<b>518</b>		<b>0</b>	<b>518</b>	<b>518</b>	<b>0</b>	<b>0</b>	<b>0</b>		<b>170.08</b>	<b>881.00</b>
<i>Mesolcina</i>	<i>0</i>	<i>0</i>		<i>0</i>	<i>0</i>	<i>0</i>	<i>0</i>	<i>0</i>	<i>0</i>		<i>0.00</i>	<i>0.00</i>
<b>Tot. GENERALE</b>	<b>2</b>	<b>518</b>		<b>0</b>	<b>518</b>	<b>518</b>	<b>0</b>	<b>0</b>	<b>0</b>		<b>170.08</b>	<b>881.00</b>
<b>BIANCHE EUROPEE NON DEFINITE IIA</b>												
Mendrisio	2	280		0	280	280	0	0	0	19.7	170.00	476.00
<b>Tot. CANTONE</b>	<b>2</b>	<b>280</b>		<b>0</b>	<b>280</b>	<b>280</b>	<b>0</b>	<b>0</b>	<b>0</b>		<b>170.00</b>	<b>476.00</b>
<i>Mesolcina</i>	<i>1</i>	<i>100</i>		<i>0</i>	<i>100</i>	<i>100</i>	<i>0</i>	<i>0</i>	<i>0</i>	<i>21.2</i>	<i>170.00</i>	<i>170.00</i>
<b>Tot. GENERALE</b>	<b>3</b>	<b>380</b>		<b>0</b>	<b>380</b>	<b>380</b>	<b>0</b>	<b>0</b>	<b>0</b>		<b>170.00</b>	<b>646.00</b>
<b>BIANCHE IBRIDI / PD (AMERICANE)</b>												
Mendrisio	1	335		0	335	0	335	0	0	19.4	170.00	570.00
Lugano	3	430		0	325	0	325	105	0	19.6	141.00	605.00
Locarno	26	8'567	0.13	0	2'364	0	2'364	6'203	0	19.2	83.00	7'120.00
Valle Maggia	0	0		0	0	0	0	0	0		0.00	0.00
Bellinzona	0	0		0	0	0	0	0	0		0.00	0.00
Riviera	1	180		0	180	0	180	0	0	22.0	170.00	306.00
Blenio	2	413		0	413	0	413	0	0	20.8	170.00	702.00
Leventina	0	0		0	0	0	0	0	0		0.00	0.00
<b>Tot. CANTONE</b>	<b>33</b>	<b>9'925</b>		<b>0</b>	<b>3'617</b>	<b>0</b>	<b>3'617</b>	<b>6'308</b>	<b>0</b>		<b>93.73</b>	<b>9'303.00</b>
<i>Mesolcina</i>	<i>0</i>	<i>0</i>		<i>0</i>	<i>0</i>	<i>0</i>	<i>0</i>	<i>0</i>	<i>0</i>		<i>0.00</i>	<i>0.00</i>
<b>Tot. GENERALE</b>	<b>33</b>	<b>9'925</b>		<b>0</b>	<b>3'617</b>	<b>0</b>	<b>3'617</b>	<b>6'308</b>	<b>0</b>		<b>93.73</b>	<b>9'303.00</b>
<b>BRONNER</b>												
Lugano	2	1'086	0.02	0	1'086	0	1'086	0	0	20.8	170.00	1'846.00
<b>Tot. CANTONE</b>	<b>2</b>	<b>1'086</b>		<b>0</b>	<b>1'086</b>	<b>0</b>	<b>1'086</b>	<b>0</b>	<b>0</b>		<b>169.98</b>	<b>1'846.00</b>
<i>Mesolcina</i>	<i>1</i>	<i>300</i>		<i>0</i>	<i>300</i>	<i>0</i>	<i>300</i>	<i>0</i>	<i>0</i>	<i>21.2</i>	<i>170.00</i>	<i>510.00</i>
<b>Tot. GENERALE</b>	<b>3</b>	<b>1'386</b>		<b>0</b>	<b>1'386</b>	<b>0</b>	<b>1'386</b>	<b>0</b>	<b>0</b>		<b>169.99</b>	<b>2'356.00</b>
<b>CHARMONT</b>												
Mendrisio	1	400		0	400	400	0	0	0	19.6	170.00	680.00
<b>Tot. CANTONE</b>	<b>1</b>	<b>400</b>		<b>0</b>	<b>400</b>	<b>400</b>	<b>0</b>	<b>0</b>	<b>0</b>		<b>170.00</b>	<b>680.00</b>
<i>Mesolcina</i>	<i>0</i>	<i>0</i>		<i>0</i>	<i>0</i>	<i>0</i>	<i>0</i>	<i>0</i>	<i>0</i>		<i>0.00</i>	<i>0.00</i>
<b>Tot. GENERALE</b>	<b>1</b>	<b>400</b>		<b>0</b>	<b>400</b>	<b>400</b>	<b>0</b>	<b>0</b>	<b>0</b>		<b>170.00</b>	<b>680.00</b>

**Tabella N. 3.1.4.7 Quantitativi tassati per varietà, categoria e distretto**

Varietà e	N. tassa-	kg	%	kg	kg IGT	kg IGT	kg IGT	kg	kg altri	Brix	fr./q	fr.
Distretto	zioni	totale		pot. DOC	globali	nostrano	normali	v. da tavo- la	usi	media	media	valore
<b>COMPLETER</b>												
Lugano	2	428		0	428	428	0	0	0	20.8	170.00	728.00
Locarno	1	286		0	286	286	0	0	0	23.8	170.00	486.00
<b>Tot. CANTONE</b>	<b>3</b>	<b>714</b>		<b>0</b>	<b>714</b>	<b>714</b>	<b>0</b>	<b>0</b>	<b>0</b>		<b>170.03</b>	<b>1'214.00</b>
<i>Mesolcina</i>	<i>0</i>	<i>0</i>		<i>0</i>	<i>0</i>	<i>0</i>	<i>0</i>	<i>0</i>	<i>0</i>		<i>0.00</i>	<i>0.00</i>
<b>Tot. GENERALE</b>	<b>3</b>	<b>714</b>		<b>0</b>	<b>714</b>	<b>714</b>	<b>0</b>	<b>0</b>	<b>0</b>		<b>170.03</b>	<b>1'214.00</b>
<b>ERMITAGE</b>												
Mendrisio	1	160		0	160	160	0	0	0	19.4	170.00	272.00
<b>Tot. CANTONE</b>	<b>1</b>	<b>160</b>		<b>0</b>	<b>160</b>	<b>160</b>	<b>0</b>	<b>0</b>	<b>0</b>		<b>170.00</b>	<b>272.00</b>
<i>Mesolcina</i>	<i>0</i>	<i>0</i>		<i>0</i>	<i>0</i>	<i>0</i>	<i>0</i>	<i>0</i>	<i>0</i>		<i>0.00</i>	<i>0.00</i>
<b>Tot. GENERALE</b>	<b>1</b>	<b>160</b>		<b>0</b>	<b>160</b>	<b>160</b>	<b>0</b>	<b>0</b>	<b>0</b>		<b>170.00</b>	<b>272.00</b>
<b>FREISAMER</b>												
<b>Tot. CANTONE</b>	<b>0</b>	<b>0</b>		<b>0</b>	<b>0</b>	<b>0</b>	<b>0</b>	<b>0</b>	<b>0</b>		<b>0.00</b>	<b>0.00</b>
<i>Mesolcina</i>	<i>1</i>	<i>320</i>		<i>0</i>	<i>320</i>	<i>320</i>	<i>0</i>	<i>0</i>	<i>0</i>	<i>21.4</i>	<i>170.00</i>	<i>544.00</i>
<b>Tot. GENERALE</b>	<b>1</b>	<b>320</b>		<b>0</b>	<b>320</b>	<b>320</b>	<b>0</b>	<b>0</b>	<b>0</b>		<b>170.00</b>	<b>544.00</b>
<b>GEWÜRZTRAMINER</b>												
Mendrisio	4	2'532	0.04	0	2'532	2'532	0	0	0	22.8	170.00	4'304.00
Lugano	1	200		0	200	200	0	0	0	22.8	170.00	340.00
<b>Tot. CANTONE</b>	<b>5</b>	<b>2'732</b>		<b>0</b>	<b>2'732</b>	<b>2'732</b>	<b>0</b>	<b>0</b>	<b>0</b>		<b>169.99</b>	<b>4'644.00</b>
<i>Mesolcina</i>	<i>1</i>	<i>550</i>		<i>0</i>	<i>550</i>	<i>550</i>	<i>0</i>	<i>0</i>	<i>0</i>	<i>21.4</i>	<i>170.00</i>	<i>935.00</i>
<b>Tot. GENERALE</b>	<b>6</b>	<b>3'282</b>		<b>0</b>	<b>3'282</b>	<b>3'282</b>	<b>0</b>	<b>0</b>	<b>0</b>		<b>169.99</b>	<b>5'579.00</b>
<b>JOHANNITER</b>												
Mendrisio	0	0		0	0	0	0	0	0		0.00	0.00
Lugano	5	2'096	0.03	0	2'096	2'096	0	0	0	21.2	170.00	3'563.00
Locarno	3	364		0	364	364	0	0	0	20.9	170.00	619.00
Valle Maggia	0	0		0	0	0	0	0	0		0.00	0.00
Bellinzona	1	65		0	65	65	0	0	0	19.4	170.00	111.00
Riviera	0	0		0	0	0	0	0	0		0.00	0.00
Blenio	0	0		0	0	0	0	0	0		0.00	0.00
Leventina	0	0		0	0	0	0	0	0		0.00	0.00
<b>Tot. CANTONE</b>	<b>9</b>	<b>2'525</b>		<b>0</b>	<b>2'525</b>	<b>2'525</b>	<b>0</b>	<b>0</b>	<b>0</b>		<b>170.02</b>	<b>4'293.00</b>
<i>Mesolcina</i>	<i>0</i>	<i>0</i>		<i>0</i>	<i>0</i>	<i>0</i>	<i>0</i>	<i>0</i>	<i>0</i>		<i>0.00</i>	<i>0.00</i>
<b>Tot. GENERALE</b>	<b>9</b>	<b>2'525</b>		<b>0</b>	<b>2'525</b>	<b>2'525</b>	<b>0</b>	<b>0</b>	<b>0</b>		<b>170.02</b>	<b>4'293.00</b>
<b>LILIORILA</b>												
Lugano	1	445		0	445	0	445	0	0	22.0	170.00	757.00
<b>Tot. CANTONE</b>	<b>1</b>	<b>445</b>		<b>0</b>	<b>445</b>	<b>0</b>	<b>445</b>	<b>0</b>	<b>0</b>		<b>170.11</b>	<b>757.00</b>
<i>Mesolcina</i>	<i>0</i>	<i>0</i>		<i>0</i>	<i>0</i>	<i>0</i>	<i>0</i>	<i>0</i>	<i>0</i>		<i>0.00</i>	<i>0.00</i>
<b>Tot. GENERALE</b>	<b>1</b>	<b>445</b>		<b>0</b>	<b>445</b>	<b>0</b>	<b>445</b>	<b>0</b>	<b>0</b>		<b>170.11</b>	<b>757.00</b>
<b>MOSCATO BIANCO</b>												
Mendrisio	1	849	0.01	0	849	849	0	0	0	22.0	170.00	1'443.00
Blenio	1	3'500	0.05	0	3'500	3'500	0	0	0	21.0	170.00	5'950.00
<b>Tot. CANTONE</b>	<b>2</b>	<b>4'349</b>		<b>0</b>	<b>4'349</b>	<b>4'349</b>	<b>0</b>	<b>0</b>	<b>0</b>		<b>169.99</b>	<b>7'393.00</b>
<i>Mesolcina</i>	<i>0</i>	<i>0</i>		<i>0</i>	<i>0</i>	<i>0</i>	<i>0</i>	<i>0</i>	<i>0</i>		<i>0.00</i>	<i>0.00</i>
<b>Tot. GENERALE</b>	<b>2</b>	<b>4'349</b>		<b>0</b>	<b>4'349</b>	<b>4'349</b>	<b>0</b>	<b>0</b>	<b>0</b>		<b>169.99</b>	<b>7'393.00</b>



**Tabella N. 3.1.4.8 Quantitativi tassati per varietà, categoria e distretto**

Varietà e	N. tassa-	kg	%	kg	kg IGT	kg IGT	kg IGT	kg	kg altri	Brix	fr./q	fr.
Distretto	zioni	totale		pot. DOC	globali	nostrano	normali	v. da tavo- la	usi	media	media	valore
<b>NOAH</b>												
Locarno	1	399		0	0	0	0	399	0	21.8	50.00	200.00
<b>Tot. CANTONE</b>	<b>1</b>	<b>399</b>		<b>0</b>	<b>0</b>	<b>0</b>	<b>0</b>	<b>399</b>	<b>0</b>		<b>50.13</b>	<b>200.00</b>
Mesolcina	0	0		0	0	0	0	0	0		0.00	0.00
<b>Tot. GENERALE</b>	<b>1</b>	<b>399</b>		<b>0</b>	<b>0</b>	<b>0</b>	<b>0</b>	<b>399</b>	<b>0</b>		<b>50.13</b>	<b>200.00</b>
<b>RIESLING.</b>												
<b>Tot. CANTONE</b>	<b>0</b>	<b>0</b>		<b>0</b>	<b>0</b>	<b>0</b>	<b>0</b>	<b>0</b>	<b>0</b>		<b>0.00</b>	<b>0.00</b>
Mesolcina	1	390		0	390	390	0	0	0	21.4	170.00	663.00
<b>Tot. GENERALE</b>	<b>1</b>	<b>390</b>		<b>0</b>	<b>390</b>	<b>390</b>	<b>0</b>	<b>0</b>	<b>0</b>		<b>170.00</b>	<b>663.00</b>
<b>ROUSSANNE</b>												
Mendrisio	1	257		0	257	257	0	0	0	18.8	170.00	437.00
<b>Tot. CANTONE</b>	<b>1</b>	<b>257</b>		<b>0</b>	<b>257</b>	<b>257</b>	<b>0</b>	<b>0</b>	<b>0</b>		<b>170.04</b>	<b>437.00</b>
Mesolcina	0	0		0	0	0	0	0	0		0.00	0.00
<b>Tot. GENERALE</b>	<b>1</b>	<b>257</b>		<b>0</b>	<b>257</b>	<b>257</b>	<b>0</b>	<b>0</b>	<b>0</b>		<b>170.04</b>	<b>437.00</b>
<b>SAUVIGNON GRIS</b>												
Lugano	1	444		0	444	444	0	0	0	22.0	170.00	755.00
<b>Tot. CANTONE</b>	<b>1</b>	<b>444</b>		<b>0</b>	<b>444</b>	<b>444</b>	<b>0</b>	<b>0</b>	<b>0</b>		<b>170.05</b>	<b>755.00</b>
Mesolcina	0	0		0	0	0	0	0	0		0.00	0.00
<b>Tot. GENERALE</b>	<b>1</b>	<b>444</b>		<b>0</b>	<b>444</b>	<b>444</b>	<b>0</b>	<b>0</b>	<b>0</b>		<b>170.05</b>	<b>755.00</b>
<b>SCHEUREBE</b>												
Mendrisio	1	313		0	313	0	313	0	0	18.8	170.00	532.00
<b>Tot. CANTONE</b>	<b>1</b>	<b>313</b>		<b>0</b>	<b>313</b>	<b>0</b>	<b>313</b>	<b>0</b>	<b>0</b>		<b>169.97</b>	<b>532.00</b>
Mesolcina	0	0		0	0	0	0	0	0		0.00	0.00
<b>Tot. GENERALE</b>	<b>1</b>	<b>313</b>		<b>0</b>	<b>313</b>	<b>0</b>	<b>313</b>	<b>0</b>	<b>0</b>		<b>169.97</b>	<b>532.00</b>
<b>SEYVAL BIANCO</b>												
Lugano	1	330		0	330	0	330	0	0	19.2	170.00	561.00
Locarno	1	150		0	150	0	150	0	0	22.0	170.00	255.00
Blenio	1	42		0	42	0	42	0	0	18.4	170.00	71.00
<b>Tot. CANTONE</b>	<b>3</b>	<b>522</b>		<b>0</b>	<b>522</b>	<b>0</b>	<b>522</b>	<b>0</b>	<b>0</b>		<b>169.92</b>	<b>887.00</b>
Mesolcina	0	0		0	0	0	0	0	0		0.00	0.00
<b>Tot. GENERALE</b>	<b>3</b>	<b>522</b>		<b>0</b>	<b>522</b>	<b>0</b>	<b>522</b>	<b>0</b>	<b>0</b>		<b>169.92</b>	<b>887.00</b>
<b>SOLARIS</b>												
Mendrisio	1	800	0.01	0	800	0	800	0	0	24.6	170.00	1'360.00
Lugano	2	787	0.01	0	787	0	787	0	0	25.5	170.00	1'338.00
Locarno	1	63		0	63	0	63	0	0	26.4	170.00	107.00
Bellinzona	1	650		0	650	0	650	0	0	24.6	170.00	1'105.00
<b>Tot. CANTONE</b>	<b>5</b>	<b>2'300</b>		<b>0</b>	<b>2'300</b>	<b>0</b>	<b>2'300</b>	<b>0</b>	<b>0</b>		<b>170.00</b>	<b>3'910.00</b>
Mesolcina	1	200		0	200	0	200	0	0	21.6	170.00	340.00
<b>Tot. GENERALE</b>	<b>6</b>	<b>2'500</b>		<b>0</b>	<b>2'500</b>	<b>0</b>	<b>2'500</b>	<b>0</b>	<b>0</b>		<b>170.00</b>	<b>4'250.00</b>
<b>VB 32 - 07</b>												
Lugano	1	67		0	67	0	67	0	0	19.2	170.00	114.00
Locarno	1	41		0	41	0	41	0	0	21.4	170.00	70.00
Bellinzona	1	720	0.01	0	720	0	720	0	0	22.0	170.00	1'224.00
<b>Tot. CANTONE</b>	<b>3</b>	<b>828</b>		<b>0</b>	<b>828</b>	<b>0</b>	<b>828</b>	<b>0</b>	<b>0</b>		<b>170.05</b>	<b>1'408.00</b>
Mesolcina	0	0		0	0	0	0	0	0		0.00	0.00
<b>Tot. GENERALE</b>	<b>3</b>	<b>828</b>		<b>0</b>	<b>828</b>	<b>0</b>	<b>828</b>	<b>0</b>	<b>0</b>		<b>170.05</b>	<b>1'408.00</b>

**Tabella N. 3.1.4.9 Quantitativi tassati per varietà, categoria e distretto**

Varietà e	N. tassa-	kg	%	kg	kg IGT	kg IGT	kg IGT	kg	kg altri	Brix	fr./q	fr.
Distretto	zioni	totale		pot. DOC	globali	nostrano	normali	v. da tavo-	usi	media	media	valore
								la				
<b>ALICANTE BOUSCHET</b>												
Mendrisio	2	1'376	0.02	0	1'376	1'376	0	0	0	19.4	170.00	2'339.00
<b>Tot. CANTONE</b>	<b>2</b>	<b>1'376</b>		<b>0</b>	<b>1'376</b>	<b>1'376</b>	<b>0</b>	<b>0</b>	<b>0</b>		<b>169.99</b>	<b>2'339.00</b>
Mesolcina	0	0		0	0	0	0	0	0		0.00	0.00
<b>Tot. GENERALE</b>	<b>2</b>	<b>1'376</b>		<b>0</b>	<b>1'376</b>	<b>1'376</b>	<b>0</b>	<b>0</b>	<b>0</b>		<b>169.99</b>	<b>2'339.00</b>
<b>ANCELOTTA</b>												
Mendrisio	4	1'911	0.03	0	1'911	1'911	0	0	0	21.4	170.00	3'249.00
Lugano	3	696	0.01	0	696	696	0	0	0	22.2	170.00	1'183.00
<b>Tot. CANTONE</b>	<b>7</b>	<b>2'607</b>		<b>0</b>	<b>2'607</b>	<b>2'607</b>	<b>0</b>	<b>0</b>	<b>0</b>		<b>170.00</b>	<b>4'432.00</b>
Mesolcina	0	0		0	0	0	0	0	0		0.00	0.00
<b>Tot. GENERALE</b>	<b>7</b>	<b>2'607</b>		<b>0</b>	<b>2'607</b>	<b>2'607</b>	<b>0</b>	<b>0</b>	<b>0</b>		<b>170.00</b>	<b>4'432.00</b>
<b>ARINARNOA</b>												
Mendrisio	4	3'224	0.05	0	3'224	3'224	0	0	0	20.7	170.00	5'481.00
Lugano	2	1'868	0.03	0	1'868	1'868	0	0	0	21.8	170.00	3'176.00
Locarno	1	600		0	600	600	0	0	0	23.4	170.00	1'020.00
Valle Maggia	0	0		0	0	0	0	0	0		0.00	0.00
Bellinzona	1	1'250	0.02	0	1'250	1'250	0	0	0	23.6	170.00	2'125.00
Riviera	0	0		0	0	0	0	0	0		0.00	0.00
Blenio	1	403		0	403	403	0	0	0	20.2	170.00	685.00
Leventina	1	860	0.01	0	860	860	0	0	0	22.6	170.00	1'462.00
<b>Tot. CANTONE</b>	<b>10</b>	<b>8'205</b>		<b>0</b>	<b>8'205</b>	<b>8'205</b>	<b>0</b>	<b>0</b>	<b>0</b>		<b>170.01</b>	<b>13'949.00</b>
Mesolcina	0	0		0	0	0	0	0	0		0.00	0.00
<b>Tot. GENERALE</b>	<b>10</b>	<b>8'205</b>		<b>0</b>	<b>8'205</b>	<b>8'205</b>	<b>0</b>	<b>0</b>	<b>0</b>		<b>170.01</b>	<b>13'949.00</b>
<b>CABERNET CARBON</b>												
Locarno	1	40		0	40	0	40	0	0	22.2	170.00	68.00
<b>Tot. CANTONE</b>	<b>1</b>	<b>40</b>		<b>0</b>	<b>40</b>	<b>0</b>	<b>40</b>	<b>0</b>	<b>0</b>		<b>170.00</b>	<b>68.00</b>
Mesolcina	0	0		0	0	0	0	0	0		0.00	0.00
<b>Tot. GENERALE</b>	<b>1</b>	<b>40</b>		<b>0</b>	<b>40</b>	<b>0</b>	<b>40</b>	<b>0</b>	<b>0</b>		<b>170.00</b>	<b>68.00</b>
<b>CABERNET CORTIS</b>												
Bellinzona	1	200		0	200	0	200	0	0	22.6	170.00	340.00
<b>Tot. CANTONE</b>	<b>1</b>	<b>200</b>		<b>0</b>	<b>200</b>	<b>0</b>	<b>200</b>	<b>0</b>	<b>0</b>		<b>170.00</b>	<b>340.00</b>
Mesolcina	0	0		0	0	0	0	0	0		0.00	0.00
<b>Tot. GENERALE</b>	<b>1</b>	<b>200</b>		<b>0</b>	<b>200</b>	<b>0</b>	<b>200</b>	<b>0</b>	<b>0</b>		<b>170.00</b>	<b>340.00</b>
<b>CABERNET JURA</b>												
Mendrisio	3	758	0.01	0	758	0	758	0	0	21.6	170.00	1'289.00
Lugano	2	587		0	587	0	587	0	0	20.8	170.00	998.00
Locarno	4	493		0	493	0	493	0	0	21.2	170.00	838.00
Valle Maggia	4	349		0	349	0	349	0	0	22.8	170.00	593.00
<b>Tot. CANTONE</b>	<b>13</b>	<b>2'187</b>		<b>0</b>	<b>2'187</b>	<b>0</b>	<b>2'187</b>	<b>0</b>	<b>0</b>		<b>170.00</b>	<b>3'718.00</b>
Mesolcina	1	130		0	130	0	130	0	0	22.4	170.00	221.00
<b>Tot. GENERALE</b>	<b>14</b>	<b>2'317</b>		<b>0</b>	<b>2'317</b>	<b>0</b>	<b>2'317</b>	<b>0</b>	<b>0</b>		<b>170.00</b>	<b>3'939.00</b>
<b>CALADOC</b>												
Lugano	1	204		0	204	204	0	0	0	22.0	170.00	347.00
<b>Tot. CANTONE</b>	<b>1</b>	<b>204</b>		<b>0</b>	<b>204</b>	<b>204</b>	<b>0</b>	<b>0</b>	<b>0</b>		<b>170.10</b>	<b>347.00</b>
Mesolcina	0	0		0	0	0	0	0	0		0.00	0.00
<b>Tot. GENERALE</b>	<b>1</b>	<b>204</b>		<b>0</b>	<b>204</b>	<b>204</b>	<b>0</b>	<b>0</b>	<b>0</b>		<b>170.10</b>	<b>347.00</b>

**Tabella N. 3.1.4.10 Quantitativi tassati per varietà, categoria e distretto**

Varietà e Distretto	N. tassa- zioni	kg totale	%	kg pot. DOC	kg IGT globali	kg IGT nostrano	kg IGT normali	kg v. da tavo- la	kg altri usi	Brix media	fr./q media	fr. valore
<b>CARMENERE</b>												
Mendrisio	2	627		0	627	627	0	0	0	20.3	170.00	1'066.00
<b>Tot. CANTONE</b>	<b>2</b>	<b>627</b>		<b>0</b>	<b>627</b>	<b>627</b>	<b>0</b>	<b>0</b>	<b>0</b>		<b>170.02</b>	<b>1'066.00</b>
Mesolcina	0	0		0	0	0	0	0	0		0.00	0.00
<b>Tot. GENERALE</b>	<b>2</b>	<b>627</b>		<b>0</b>	<b>627</b>	<b>627</b>	<b>0</b>	<b>0</b>	<b>0</b>		<b>170.02</b>	<b>1'066.00</b>
<b>CHAMBOURCIN</b>												
Mendrisio	3	516		0	516	0	516	0	0	20.1	170.00	877.00
Lugano	10	4'681	0.07	0	4'681	0	4'681	0	0	21.0	170.00	7'958.00
Locarno	1	105		0	105	0	105	0	0	21.6	170.00	179.00
Valle Maggia	1	36		0	36	0	36	0	0	19.0	170.00	61.00
<b>Tot. CANTONE</b>	<b>15</b>	<b>5'338</b>		<b>0</b>	<b>5'338</b>	<b>0</b>	<b>5'338</b>	<b>0</b>	<b>0</b>		<b>170.01</b>	<b>9'075.00</b>
Mesolcina	0	0		0	0	0	0	0	0		0.00	0.00
<b>Tot. GENERALE</b>	<b>15</b>	<b>5'338</b>		<b>0</b>	<b>5'338</b>	<b>0</b>	<b>5'338</b>	<b>0</b>	<b>0</b>		<b>170.01</b>	<b>9'075.00</b>
<b>CHANCELLOR</b>												
Locarno	2	210		0	210	0	210	0	0	20.9	170.00	357.00
<b>Tot. CANTONE</b>	<b>2</b>	<b>210</b>		<b>0</b>	<b>210</b>	<b>0</b>	<b>210</b>	<b>0</b>	<b>0</b>		<b>170.00</b>	<b>357.00</b>
Mesolcina	0	0		0	0	0	0	0	0		0.00	0.00
<b>Tot. GENERALE</b>	<b>2</b>	<b>210</b>		<b>0</b>	<b>210</b>	<b>0</b>	<b>210</b>	<b>0</b>	<b>0</b>		<b>170.00</b>	<b>357.00</b>
<b>CLINTON</b>												
Lugano	1	646		0	646	0	646	0	0	20.6	170.00	1'098.00
Valle Maggia	1	57		0	57	0	57	0	0	21.6	170.00	97.00
<b>Tot. CANTONE</b>	<b>2</b>	<b>703</b>		<b>0</b>	<b>703</b>	<b>0</b>	<b>703</b>	<b>0</b>	<b>0</b>		<b>169.99</b>	<b>1'195.00</b>
Mesolcina	0	0		0	0	0	0	0	0		0.00	0.00
<b>Tot. GENERALE</b>	<b>2</b>	<b>703</b>		<b>0</b>	<b>703</b>	<b>0</b>	<b>703</b>	<b>0</b>	<b>0</b>		<b>169.99</b>	<b>1'195.00</b>
<b>DE CHAUNAC (SEIBEL 9549)</b>												
Locarno	1	61		0	61	0	61	0	0	21.2	170.00	104.00
<b>Tot. CANTONE</b>	<b>1</b>	<b>61</b>		<b>0</b>	<b>61</b>	<b>0</b>	<b>61</b>	<b>0</b>	<b>0</b>		<b>170.49</b>	<b>104.00</b>
Mesolcina	0	0		0	0	0	0	0	0		0.00	0.00
<b>Tot. GENERALE</b>	<b>1</b>	<b>61</b>		<b>0</b>	<b>61</b>	<b>0</b>	<b>61</b>	<b>0</b>	<b>0</b>		<b>170.49</b>	<b>104.00</b>
<b>EGIODOLA</b>												
Mendrisio	2	1'193	0.02	0	1'193	1'193	0	0	0	20.4	170.00	2'028.00
<b>Tot. CANTONE</b>	<b>2</b>	<b>1'193</b>		<b>0</b>	<b>1'193</b>	<b>1'193</b>	<b>0</b>	<b>0</b>	<b>0</b>		<b>169.99</b>	<b>2'028.00</b>
Mesolcina	0	0		0	0	0	0	0	0		0.00	0.00
<b>Tot. GENERALE</b>	<b>2</b>	<b>1'193</b>		<b>0</b>	<b>1'193</b>	<b>1'193</b>	<b>0</b>	<b>0</b>	<b>0</b>		<b>169.99</b>	<b>2'028.00</b>
<b>FREISA</b>												
Mendrisio	3	223		0	223	223	0	0	0	19.6	170.00	379.00
Locarno	1	80		0	80	80	0	0	0	20.0	170.00	136.00
<b>Tot. CANTONE</b>	<b>4</b>	<b>303</b>		<b>0</b>	<b>303</b>	<b>303</b>	<b>0</b>	<b>0</b>	<b>0</b>		<b>169.97</b>	<b>515.00</b>
Mesolcina	0	0		0	0	0	0	0	0		0.00	0.00
<b>Tot. GENERALE</b>	<b>4</b>	<b>303</b>		<b>0</b>	<b>303</b>	<b>303</b>	<b>0</b>	<b>0</b>	<b>0</b>		<b>169.97</b>	<b>515.00</b>
<b>GALOTTA</b>												
Mendrisio	2	634		0	634	634	0	0	0	23.7	170.00	1'078.00
Bellinzona	2	560		0	560	560	0	0	0	23.2	170.00	952.00
<b>Tot. CANTONE</b>	<b>4</b>	<b>1'194</b>		<b>0</b>	<b>1'194</b>	<b>1'194</b>	<b>0</b>	<b>0</b>	<b>0</b>		<b>170.02</b>	<b>2'030.00</b>
Mesolcina	0	0		0	0	0	0	0	0		0.00	0.00
<b>Tot. GENERALE</b>	<b>4</b>	<b>1'194</b>		<b>0</b>	<b>1'194</b>	<b>1'194</b>	<b>0</b>	<b>0</b>	<b>0</b>		<b>170.02</b>	<b>2'030.00</b>

**Tabella N. 3.1.4.11 Quantitativi tassati per varietà, categoria e distretto**

Varietà e Distretto	N. tassa- zioni	kg totale	%	kg pot. DOC	kg IGT globali	kg IGT nostrano	kg IGT normali	kg v da tavola	kg altri usi	Brix media	fr./q media	fr. valore
<b>ISABELLA</b>												
Mendrisio	4	909	0.01	0	735	0	735	174	0	17.9	147.00	1'336.00
Lugano	8	6'953	0.10	0	6'803	0	6'803	150	0	17.8	167.00	11'640.00
Locarno	4	793	0.01	0	793	0	793	0	0	19.4	170.00	1'348.00
Valle Maggia	2	239		0	239	0	239	0	0	19.4	170.00	406.00
Bellinzona	1	221		0	221	0	221	0	0	20.0	170.00	376.00
<b>Tot. CANTONE</b>	<b>19</b>	<b>9'115</b>		<b>0</b>	<b>8'791</b>	<b>0</b>	<b>8'791</b>	<b>324</b>	<b>0</b>		<b>165.73</b>	<b>15'106.00</b>
<i>Mesolcina</i>	<i>0</i>	<i>0</i>		<i>0</i>	<i>0</i>	<i>0</i>	<i>0</i>	<i>0</i>	<i>0</i>	<i>0.00</i>		<i>0.00</i>
<b>Tot. GENERALE</b>	<b>19</b>	<b>9'115</b>		<b>0</b>	<b>8'791</b>	<b>0</b>	<b>8'791</b>	<b>324</b>	<b>0</b>		<b>165.73</b>	<b>15'106.00</b>
<b>KATAWBA</b>												
Lugano	2	700	0.01	0	470	0	470	230	0	17.3	131.00	914.00
Locarno	4	1'141	0.02	0	1'141	0	1'141	0	0	17.3	170.00	1'940.00
<b>Tot. CANTONE</b>	<b>6</b>	<b>1'841</b>		<b>0</b>	<b>1'611</b>	<b>0</b>	<b>1'611</b>	<b>230</b>	<b>0</b>		<b>155.02</b>	<b>2'854.00</b>
<i>Mesolcina</i>	<i>0</i>	<i>0</i>		<i>0</i>	<i>0</i>	<i>0</i>	<i>0</i>	<i>0</i>	<i>0</i>	<i>0.00</i>		<i>0.00</i>
<b>Tot. GENERALE</b>	<b>6</b>	<b>1'841</b>		<b>0</b>	<b>1'611</b>	<b>0</b>	<b>1'611</b>	<b>230</b>	<b>0</b>		<b>155.02</b>	<b>2'854.00</b>
<b>LEON MILLOT</b>												
Lugano	1	60		0	60	0	60	0	0	22.2	170.00	102.00
Locarno	1	100		0	100	0	100	0	0	22.0	170.00	170.00
<b>Tot. CANTONE</b>	<b>2</b>	<b>160</b>		<b>0</b>	<b>160</b>	<b>0</b>	<b>160</b>	<b>0</b>	<b>0</b>		<b>170.00</b>	<b>272.00</b>
<i>Mesolcina</i>	<i>0</i>	<i>0</i>		<i>0</i>	<i>0</i>	<i>0</i>	<i>0</i>	<i>0</i>	<i>0</i>	<i>0.00</i>		<i>0.00</i>
<b>Tot. GENERALE</b>	<b>2</b>	<b>160</b>		<b>0</b>	<b>160</b>	<b>0</b>	<b>160</b>	<b>0</b>	<b>0</b>		<b>170.00</b>	<b>272.00</b>
<b>MADERA</b>												
Lugano	1	85		0	85	0	85	0	0	23.8	170.00	145.00
Locarno	1	56		0	56	0	56	0	0	19.2	170.00	95.00
<b>Tot. CANTONE</b>	<b>2</b>	<b>141</b>		<b>0</b>	<b>141</b>	<b>0</b>	<b>141</b>	<b>0</b>	<b>0</b>		<b>170.21</b>	<b>240.00</b>
<i>Mesolcina</i>	<i>0</i>	<i>0</i>		<i>0</i>	<i>0</i>	<i>0</i>	<i>0</i>	<i>0</i>	<i>0</i>	<i>0.00</i>		<i>0.00</i>
<b>Tot. GENERALE</b>	<b>2</b>	<b>141</b>		<b>0</b>	<b>141</b>	<b>0</b>	<b>141</b>	<b>0</b>	<b>0</b>		<b>170.21</b>	<b>240.00</b>
<b>MALBEC</b>												
Mendrisio	1	246		0	246	246	0	0	0	18.2	170.00	418.00
<b>Tot. CANTONE</b>	<b>1</b>	<b>246</b>		<b>0</b>	<b>246</b>	<b>246</b>	<b>0</b>	<b>0</b>	<b>0</b>		<b>169.92</b>	<b>418.00</b>
<i>Mesolcina</i>	<i>1</i>	<i>611</i>		<i>0</i>	<i>611</i>	<i>611</i>	<i>0</i>	<i>0</i>	<i>0</i>	<i>20.4</i>	<i>170.00</i>	<i>1'039.00</i>
<b>Tot. GENERALE</b>	<b>2</b>	<b>857</b>		<b>0</b>	<b>857</b>	<b>857</b>	<b>0</b>	<b>0</b>	<b>0</b>		<b>170.01</b>	<b>1'457.00</b>
<b>MARECHAL FOCH</b>												
Lugano	7	2'445	0.04	0	2'445	0	2'445	0	0	22.7	170.00	4'157.00
Locarno	6	789	0.01	0	789	0	789	0	0	21.6	170.00	1'341.00
Blenio	5	386		0	386	0	386	0	0	23.8	170.00	656.00
<b>Tot. CANTONE</b>	<b>18</b>	<b>3'620</b>		<b>0</b>	<b>3'620</b>	<b>0</b>	<b>3'620</b>	<b>0</b>	<b>0</b>		<b>170.00</b>	<b>6'154.00</b>
<i>Mesolcina</i>	<i>0</i>	<i>0</i>		<i>0</i>	<i>0</i>	<i>0</i>	<i>0</i>	<i>0</i>	<i>0</i>	<i>0.00</i>		<i>0.00</i>
<b>Tot. GENERALE</b>	<b>18</b>	<b>3'620</b>		<b>0</b>	<b>3'620</b>	<b>0</b>	<b>3'620</b>	<b>0</b>	<b>0</b>		<b>170.00</b>	<b>6'154.00</b>
<b>MARSELAN</b>												
Mendrisio	1	922	0.01	0	922	0	922	0	0	19.6	170.00	1'567.00
Lugano	1	278		0	278	0	278	0	0	22.0	170.00	473.00
Bellinzona	1	1'950	0.03	0	1'950	0	1'950	0	0	23.2	170.00	3'315.00
Leventina	1	1'043	0.02	0	1'043	0	1'043	0	0	20.4	170.00	1'773.00
<b>Tot. CANTONE</b>	<b>4</b>	<b>4'193</b>		<b>0</b>	<b>4'193</b>	<b>0</b>	<b>4'193</b>	<b>0</b>	<b>0</b>		<b>170.00</b>	<b>7'128.00</b>
<i>Mesolcina</i>	<i>0</i>	<i>0</i>		<i>0</i>	<i>0</i>	<i>0</i>	<i>0</i>	<i>0</i>	<i>0</i>	<i>0.00</i>		<i>0.00</i>
<b>Tot. GENERALE</b>	<b>4</b>	<b>4'193</b>		<b>0</b>	<b>4'193</b>	<b>0</b>	<b>4'193</b>	<b>0</b>	<b>0</b>		<b>170.00</b>	<b>7'128.00</b>

**Tabella N. 3.1.4.12 Quantitativi tassati per varietà, categoria e distretto**

Varietà e	N. tassa-	kg	%	kg	kg IGT	kg IGT	kg IGT	kg	kg altri	Brix	fr./q	fr.
Distretto	zioni	totale		pot. DOC	globali	nostrano	normali	v. da tavo-	usi	media	media	valore
								la				
<b>MOURVEDRE</b>												
Mendrisio	1	986	0.01	0	986	986	0	0	0	19.4	170.00	1'676.00
<b>Tot. CANTONE</b>	<b>1</b>	<b>986</b>		<b>0</b>	<b>986</b>	<b>986</b>	<b>0</b>	<b>0</b>	<b>0</b>		<b>169.98</b>	<b>1'676.00</b>
Mesolcina	0	0		0	0	0	0	0	0		0.00	0.00
<b>Tot. GENERALE</b>	<b>1</b>	<b>986</b>		<b>0</b>	<b>986</b>	<b>986</b>	<b>0</b>	<b>0</b>	<b>0</b>		<b>169.98</b>	<b>1'676.00</b>
<b>NEBBIOLO</b>												
Mendrisio	3	4'510	0.07	0	4'510	4'510	0	0	0	23.8	170.00	7'667.00
Bellinzona	1	100		0	100	100	0	0	0	21.6	170.00	170.00
<b>Tot. CANTONE</b>	<b>4</b>	<b>4'610</b>		<b>0</b>	<b>4'610</b>	<b>4'610</b>	<b>0</b>	<b>0</b>	<b>0</b>		<b>170.00</b>	<b>7'837.00</b>
Mesolcina	0	0		0	0	0	0	0	0		0.00	0.00
<b>Tot. GENERALE</b>	<b>4</b>	<b>4'610</b>		<b>0</b>	<b>4'610</b>	<b>4'610</b>	<b>0</b>	<b>0</b>	<b>0</b>		<b>170.00</b>	<b>7'837.00</b>
<b>PETIT VERDOT</b>												
Mendrisio	12	6'504	0.10	0	6'504	6'504	0	0	0	20.2	170.00	11'057.00
Locarno	1	1'841	0.03	0	1'841	1'841	0	0	0	22.8	170.00	3'130.00
<b>Tot. CANTONE</b>	<b>13</b>	<b>8'345</b>		<b>0</b>	<b>8'345</b>	<b>8'345</b>	<b>0</b>	<b>0</b>	<b>0</b>		<b>170.01</b>	<b>14'187.00</b>
Mesolcina	0	0		0	0	0	0	0	0		0.00	0.00
<b>Tot. GENERALE</b>	<b>13</b>	<b>8'345</b>		<b>0</b>	<b>8'345</b>	<b>8'345</b>	<b>0</b>	<b>0</b>	<b>0</b>		<b>170.01</b>	<b>14'187.00</b>
<b>REGENT</b>												
Mendrisio	1	210		0	210	0	210	0	0	22.0	170.00	357.00
Lugano	3	1'480	0.02	0	1'480	0	1'480	0	0	21.4	170.00	2'516.00
Locarno	4	385		0	385	0	385	0	0	19.2	170.00	655.00
Bellinzona	2	804	0.01	0	804	0	804	0	0	21.2	170.00	1'367.00
<b>Tot. CANTONE</b>	<b>10</b>	<b>2'879</b>		<b>0</b>	<b>2'879</b>	<b>0</b>	<b>2'879</b>	<b>0</b>	<b>0</b>		<b>170.02</b>	<b>4'895.00</b>
Mesolcina	0	0		0	0	0	0	0	0		0.00	0.00
<b>Tot. GENERALE</b>	<b>10</b>	<b>2'879</b>		<b>0</b>	<b>2'879</b>	<b>0</b>	<b>2'879</b>	<b>0</b>	<b>0</b>		<b>170.02</b>	<b>4'895.00</b>
<b>RONDO</b>												
Locarno	1	70		0	70	0	70	0	0	22.0	170.00	119.00
<b>Tot. CANTONE</b>	<b>1</b>	<b>70</b>		<b>0</b>	<b>70</b>	<b>0</b>	<b>70</b>	<b>0</b>	<b>0</b>		<b>170.00</b>	<b>119.00</b>
Mesolcina	0	0		0	0	0	0	0	0		0.00	0.00
<b>Tot. GENERALE</b>	<b>1</b>	<b>70</b>		<b>0</b>	<b>70</b>	<b>0</b>	<b>70</b>	<b>0</b>	<b>0</b>		<b>170.00</b>	<b>119.00</b>
<b>ROSSE EUROPEE NON DEFINITE IIA</b>												
Mendrisio	7	1'307	0.02	0	1'182	1'182	0	125	0	19.1	159.00	2'072.00
Lugano	1	95		0	95	95	0	0	0	20.8	170.00	162.00
Locarno	17	3'687	0.06	0	3'565	3'565	0	122	0	20.8	166.00	6'121.00
Valle Maggia	0	0		0	0	0	0	0	0		0.00	0.00
Bellinzona	3	502		0	502	502	0	0	0	20.5	170.00	853.00
Riviera	0	0		0	0	0	0	0	0		0.00	0.00
Blenio	0	0		0	0	0	0	0	0		0.00	0.00
Leventina	1	250		0	250	250	0	0	0	21.8	170.00	425.00
<b>Tot. CANTONE</b>	<b>29</b>	<b>5'841</b>		<b>0</b>	<b>5'594</b>	<b>5'594</b>	<b>0</b>	<b>247</b>	<b>0</b>		<b>164.92</b>	<b>9'633.00</b>
Mesolcina	3	720		0	720	720	0	0	0	20.7	170.00	1'224.00
<b>Tot. GENERALE</b>	<b>32</b>	<b>6'561</b>		<b>0</b>	<b>6'314</b>	<b>6'314</b>	<b>0</b>	<b>247</b>	<b>0</b>		<b>165.48</b>	<b>10'857.00</b>

**Tabella N. 3.1.4.13 Quantitativi tassati per varietà, categoria e distretto**

Varietà e Distretto	N. tassa- zioni	kg totale	%	kg pot. DOC	kg IGT globali	kg IGT nostrano	kg IGT normali	kg v. da tavola	kg altri usi	Brix media	fr./q media	fr. valore
<b>ROSSE IBRIDI / PD (AMERICANE)</b>												
Mendrisio	28	9'994	0.15	0	5'209	0	5'209	4'785	0	17.7	113.00	11'248.00
Lugano	42	20'119	0.30	0	12'327	0	12'327	7'792	0	18.1	124.00	24'852.00
Locarno	121	26'829	0.40	0	18'543	0	18'543	8'286	0	17.8	132.00	35'547.00
Valle Maggia	74	22'548	0.34	0	11'979	0	11'979	10'569	0	19.2	114.00	25'649.00
Bellinzona	57	16'363	0.25	0	10'116	0	10'116	6'247	0	17.8	124.00	20'321.00
Riviera	4	1'925	0.03	0	1'925	0	1'925	0	0	18.4	170.00	3'273.00
Blenio	3	520		0	520	0	520	0	0	17.0	170.00	884.00
Leventina	0	0		0	0	0	0	0	0		0.00	0.00
<b>Tot. CANTONE</b>	<b>329</b>	<b>98'298</b>		<b>0</b>	<b>60'619</b>	<b>0</b>	<b>60'619</b>	<b>37'679</b>	<b>0</b>		<b>123.88</b>	<b>121'774.00</b>
<i>Mesolcina</i>	<i>3</i>	<i>529</i>		<i>0</i>	<i>529</i>	<i>0</i>	<i>529</i>	<i>0</i>	<i>0</i>	<i>17.9</i>	<i>170.00</i>	<i>899.00</i>
<b>Tot. GENERALE</b>	<b>332</b>	<b>98'827</b>		<b>0</b>	<b>61'148</b>	<b>0</b>	<b>61'148</b>	<b>37'679</b>	<b>0</b>		<b>124.13</b>	<b>122'673.00</b>
<b>SAINT LAURENT</b>												
Lugano	1	120		0	120	120	0	0	0	21.0	170.00	204.00
Bellinzona	1	1'430	0.02	0	1'430	1'430	0	0	0	22.0	170.00	2'431.00
<b>Tot. CANTONE</b>	<b>2</b>	<b>1'550</b>		<b>0</b>	<b>1'550</b>	<b>1'550</b>	<b>0</b>	<b>0</b>	<b>0</b>		<b>170.00</b>	<b>2'635.00</b>
<i>Mesolcina</i>	<i>0</i>	<i>0</i>		<i>0</i>	<i>0</i>	<i>0</i>	<i>0</i>	<i>0</i>	<i>0</i>		<i>0.00</i>	<i>0.00</i>
<b>Tot. GENERALE</b>	<b>2</b>	<b>1'550</b>		<b>0</b>	<b>1'550</b>	<b>1'550</b>	<b>0</b>	<b>0</b>	<b>0</b>		<b>170.00</b>	<b>2'635.00</b>
<b>SEIBEL</b>												
Lugano	1	979	0.01	0	979	0	979	0	0	21.8	170.00	1'664.00
Locarno	1	10		0	10	0	10	0	0	19.6	170.00	17.00
Blenio	2	649		0	649	0	649	0	0	21.2	170.00	1'103.00
<b>Tot. CANTONE</b>	<b>4</b>	<b>1'638</b>		<b>0</b>	<b>1'638</b>	<b>0</b>	<b>1'638</b>	<b>0</b>	<b>0</b>		<b>169.96</b>	<b>2'784.00</b>
<i>Mesolcina</i>	<i>0</i>	<i>0</i>		<i>0</i>	<i>0</i>	<i>0</i>	<i>0</i>	<i>0</i>	<i>0</i>		<i>0.00</i>	<i>0.00</i>
<b>Tot. GENERALE</b>	<b>4</b>	<b>1'638</b>		<b>0</b>	<b>1'638</b>	<b>0</b>	<b>1'638</b>	<b>0</b>	<b>0</b>		<b>169.96</b>	<b>2'784.00</b>
<b>TANNAT</b>												
Mendrisio	1	881	0.01	0	881	881	0	0	0	20.2	170.00	1'498.00
<b>Tot. CANTONE</b>	<b>1</b>	<b>881</b>		<b>0</b>	<b>881</b>	<b>881</b>	<b>0</b>	<b>0</b>	<b>0</b>		<b>170.03</b>	<b>1'498.00</b>
<i>Mesolcina</i>	<i>0</i>	<i>0</i>		<i>0</i>	<i>0</i>	<i>0</i>	<i>0</i>	<i>0</i>	<i>0</i>		<i>0.00</i>	<i>0.00</i>
<b>Tot. GENERALE</b>	<b>1</b>	<b>881</b>		<b>0</b>	<b>881</b>	<b>881</b>	<b>0</b>	<b>0</b>	<b>0</b>		<b>170.03</b>	<b>1'498.00</b>

**Tabella N. 3.1.4.14 Quantitativi tassati per varietà, categoria e distretto**

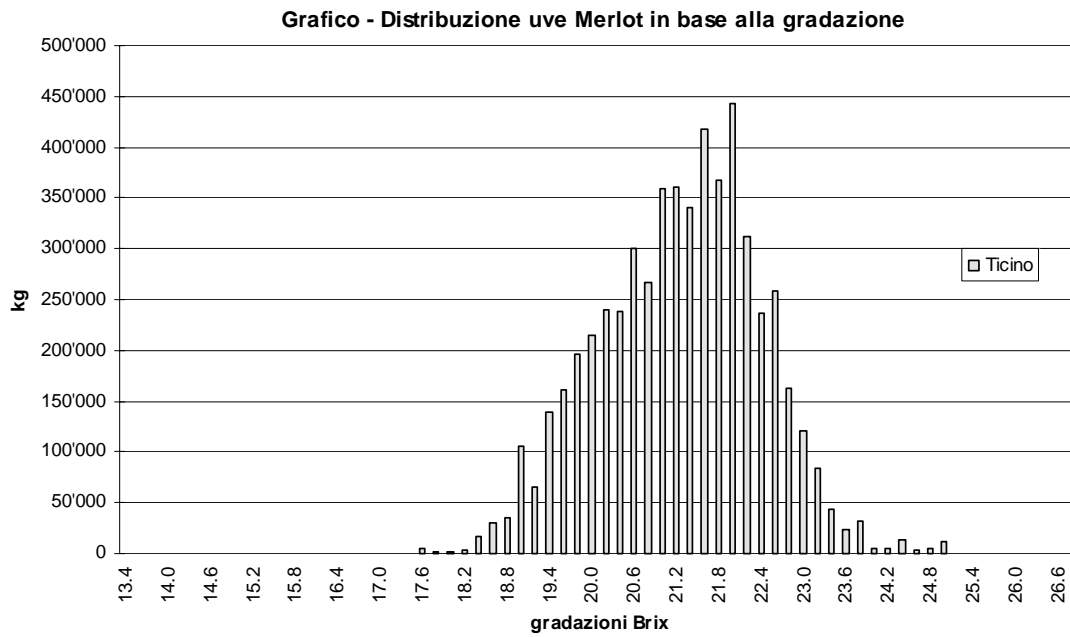
Varietà e Distretto	N. tassa- zioni	kg totale	%	kg pot. DOC	kg IGT globali	kg IGT nostrano	kg IGT normali	kg v. da tavola	kg altri usi	Brix media	fr./q media	fr. valore
<b>VB 91 - 26 - 04</b>												
Mendrisio	1	172		0	172	0	172	0	0	21.0	170.00	292.00
<b>Tot. CANTONE</b>	<b>1</b>	<b>172</b>		<b>0</b>	<b>172</b>	<b>0</b>	<b>172</b>	<b>0</b>	<b>0</b>		<b>169.77</b>	<b>292.00</b>
<i>Mesolcina</i>	<i>0</i>	<i>0</i>		<i>0</i>	<i>0</i>	<i>0</i>	<i>0</i>	<i>0</i>	<i>0</i>		<i>0.00</i>	<i>0.00</i>
<b>Tot. GENERALE</b>	<b>1</b>	<b>172</b>		<b>0</b>	<b>172</b>	<b>0</b>	<b>172</b>	<b>0</b>	<b>0</b>		<b>169.77</b>	<b>292.00</b>
<b>VB 91 - 26 - 18</b>												
Mendrisio	2	269		0	269	0	269	0	0	23.1	170.00	457.00
Lugano	1	283		0	283	0	283	0	0	20.4	170.00	481.00
<b>Tot. CANTONE</b>	<b>3</b>	<b>552</b>		<b>0</b>	<b>552</b>	<b>0</b>	<b>552</b>	<b>0</b>	<b>0</b>		<b>169.93</b>	<b>938.00</b>
<i>Mesolcina</i>	<i>0</i>	<i>0</i>		<i>0</i>	<i>0</i>	<i>0</i>	<i>0</i>	<i>0</i>	<i>0</i>		<i>0.00</i>	<i>0.00</i>
<b>Tot. GENERALE</b>	<b>3</b>	<b>552</b>		<b>0</b>	<b>552</b>	<b>0</b>	<b>552</b>	<b>0</b>	<b>0</b>		<b>169.93</b>	<b>938.00</b>
<b>VB 91 - 26 - 25</b>												
Mendrisio	0	0		0	0	0	0	0	0		0.00	0.00
Lugano	1	3'475	0.05	0	3'475	0	3'475	0	0	22.6	170.00	5'908.00
Bellinzona	2	1'580	0.02	0	1'580	0	1'580	0	0	23.2	170.00	2'686.00
<b>Tot. CANTONE</b>	<b>3</b>	<b>5'055</b>		<b>0</b>	<b>5'055</b>	<b>0</b>	<b>5'055</b>	<b>0</b>	<b>0</b>		<b>170.01</b>	<b>8'594.00</b>
<i>Mesolcina</i>	<i>1</i>	<i>370</i>		<i>0</i>	<i>370</i>	<i>0</i>	<i>370</i>	<i>0</i>	<i>0</i>	<i>21.6</i>	<i>170.00</i>	<i>629.00</i>
<b>Tot. GENERALE</b>	<b>4</b>	<b>5'425</b>		<b>0</b>	<b>5'425</b>	<b>0</b>	<b>5'425</b>	<b>0</b>	<b>0</b>		<b>170.01</b>	<b>9'223.00</b>
<b>VB 91 - 26 - 26</b>												
Mendrisio	1	122		0	122	0	122	0	0	19.8	170.00	207.00
Locarno	1	70		0	70	0	70	0	0	20.4	170.00	119.00
<b>Tot. CANTONE</b>	<b>2</b>	<b>192</b>		<b>0</b>	<b>192</b>	<b>0</b>	<b>192</b>	<b>0</b>	<b>0</b>		<b>169.79</b>	<b>326.00</b>
<i>Mesolcina</i>	<i>0</i>	<i>0</i>		<i>0</i>	<i>0</i>	<i>0</i>	<i>0</i>	<i>0</i>	<i>0</i>		<i>0.00</i>	<i>0.00</i>
<b>Tot. GENERALE</b>	<b>2</b>	<b>192</b>		<b>0</b>	<b>192</b>	<b>0</b>	<b>192</b>	<b>0</b>	<b>0</b>		<b>169.79</b>	<b>326.00</b>
<b>VB 91 - 26 - 29</b>												
Lugano	1	210		0	210	0	210	0	0	20.6	170.00	357.00
<b>Tot. CANTONE</b>	<b>1</b>	<b>210</b>		<b>0</b>	<b>210</b>	<b>0</b>	<b>210</b>	<b>0</b>	<b>0</b>		<b>170.00</b>	<b>357.00</b>
<i>Mesolcina</i>	<i>0</i>	<i>0</i>		<i>0</i>	<i>0</i>	<i>0</i>	<i>0</i>	<i>0</i>	<i>0</i>		<i>0.00</i>	<i>0.00</i>
<b>Tot. GENERALE</b>	<b>1</b>	<b>210</b>		<b>0</b>	<b>210</b>	<b>0</b>	<b>210</b>	<b>0</b>	<b>0</b>		<b>170.00</b>	<b>357.00</b>
<b>VB JURA 25</b>												
Lugano	1	388		0	388	0	388	0	0	20.8	170.00	660.00
<b>Tot. CANTONE</b>	<b>1</b>	<b>388</b>		<b>0</b>	<b>388</b>	<b>0</b>	<b>388</b>	<b>0</b>	<b>0</b>		<b>170.10</b>	<b>660.00</b>
<i>Mesolcina</i>	<i>0</i>	<i>0</i>		<i>0</i>	<i>0</i>	<i>0</i>	<i>0</i>	<i>0</i>	<i>0</i>		<i>0.00</i>	<i>0.00</i>
<b>Tot. GENERALE</b>	<b>1</b>	<b>388</b>		<b>0</b>	<b>388</b>	<b>0</b>	<b>388</b>	<b>0</b>	<b>0</b>		<b>170.10</b>	<b>660.00</b>

**Tabella N. 3.1.5 - Quantitativi tassati globali per gradazione e distretto (in kg - Merlot)**

° Oe	Brix	fr./kg	Mendrisio	Lugano	Bellinzona	Locarno	Valle Maggia	Riviera	Blenio	Leventi na	Totale Ticino	Mesolcina	Totale Generale	%
54	13.4	0.00	0	0	0	0	0	0	0	0	0	0	0	
55	13.6	0.00	0	0	0	0	0	0	0	0	0	0	0	
56	13.8	0.00	0	0	0	0	0	0	0	0	0	0	0	
57	14.0	0.00	0	0	0	0	0	0	0	0	0	0	0	
58	14.2	0.00	0	0	0	0	0	0	0	0	0	0	0	
59	14.4	0.50	0	0	0	0	0	0	0	0	0	0	0	
59	14.6	0.50	0	0	0	0	0	0	0	0	0	0	0	
60	14.8	0.50	0	0	0	0	0	0	0	0	0	0	0	
61	15.0	0.50	0	0	0	0	0	0	0	0	0	0	0	
62	15.2	2.00	0	0	0	0	0	0	0	0	0	0	0	
63	15.4	2.00	0	0	0	0	0	0	0	0	0	0	0	
64	15.6	2.00	0	0	0	0	0	0	0	0	0	0	0	
65	15.8	2.00	0	0	0	0	0	0	0	0	0	0	0	
65	16.0	2.00	0	0	0	0	0	0	0	0	0	0	0	
66	16.2	2.00	0	0	0	0	0	0	0	0	0	0	0	
67	16.4	2.00	0	0	0	0	0	0	0	0	0	0	0	
68	16.6	2.00	0	0	0	0	0	0	0	0	0	0	0	
69	16.8	2.00	0	0	0	0	0	0	0	0	0	0	0	
70	17.0	2.00	0	0	0	0	0	0	0	0	0	0	0	
71	17.2	2.00	155	0	79	0	0	0	0	0	234	0	234	
72	17.4	2.00	0	0	0	0	0	0	0	0	0	0	0	
72	17.6	2.50	3'933	714	0	0	0	0	439	0	5'086	0	5'086	
73	17.8	2.50	1'085	893	0	0	0	0	0	0	1'978	0	1'978	
74	18.0	2.50	268	1'840	0	0	0	0	0	0	2'108	0	2'108	
75	18.2	2.50	2'184	589	0	0	0	0	376	0	3'149	0	3'149	
76	18.4	2.51	15'318	1'204	157	372	0	0	0	0	17'051	789	17'840	0.3
77	18.6	2.71	25'701	4'590	0	562	0	0	0	0	30'853	0	30'853	0.5
78	18.8	2.91	30'699	4'163	0	74	0	0	0	0	34'936	0	34'936	0.6
79	19.0	3.11	88'445	4'994	1'614	8'363	0	0	1'710	722	105'848	201	106'049	1.8
79	19.2	3.31	50'519	8'838	0	2'127	0	0	2'803	421	67'254	2'546	67'254	1.2
80	19.4	3.51	121'431	13'421	1'186	1'929	0	0	1'498	160	139'625	1'353	140'978	2.4
81	19.6	3.66	121'634	22'262	3'402	6'274	0	0	6'736	483	160'791	1'256	162'047	2.8
82	19.8	3.81	139'515	38'914	5'284	8'739	0	0	3'228	609	196'289	4'149	200'438	3.5
83	20.0	3.91	148'520	25'988	13'255	14'581	0	0	11'082	1'486	214'912	2'681	217'593	3.8
84	20.2	3.97	174'217	18'406	16'475	17'463	2'025	0	10'696	1'484	240'766	2'699	243'465	4.2
85	20.4	4.03	162'400	21'686	9'950	24'063	1'461	910	12'794	4'889	238'153	4'886	243'039	4.2
86	20.6	4.07	175'326	27'591	11'178	61'292	1'325	336	15'283	8'811	301'142	7'383	308'525	5.3
87	20.8	4.11	114'885	43'405	47'589	33'330	1'007	1'773	18'110	6'365	266'464	7'024	273'488	4.7
87	21.0	4.15	166'880	41'861	57'477	48'988	1'897	4'122	24'132	13'202	358'559	15'998	374'557	6.5
88	21.2	4.19	160'174	75'157	39'670	45'524	2'368	4'541	23'748	10'165	361'347	7'588	368'935	6.4
89	21.4	4.23	128'516	43'084	62'757	67'541	1'429	7'652	18'378	10'815	340'172	9'064	349'236	6.1
90	21.6	4.27	117'427	55'078	118'428	77'546	1'984	14'311	21'679	10'873	417'326	29'148	446'474	7.7
91	21.8	4.27	125'492	64'793	65'961	60'536	605	19'739	19'480	10'762	367'368	9'363	376'731	6.5
92	22.0	4.27	79'741	47'198	110'090	128'795	1'266	33'880	21'133	20'733	442'836	7'047	449'883	7.8
93	22.2	4.27	75'271	20'974	89'060	73'382	2'018	26'414	11'881	12'596	311'596	3'530	315'126	5.5
94	22.4	4.27	22'235	20'212	78'028	72'134	806	23'148	11'746	8'209	236'518	7'278	243'796	4.2
95	22.6	4.27	66'356	19'225	59'488	74'120	1'179	19'490	7'930	10'738	258'526	6'864	265'390	4.6
96	22.8	4.27	25'297	17'327	54'304	39'904	959	14'888	4'675	5'311	162'665	4'028	166'693	2.9
96	23.0	4.27	13'186	12'542	32'645	41'296	165	14'400	3'151	4'027	121'412	1'158	122'570	2.1
97	23.2	4.27	17'330	9'898	24'211	23'121	0	8'371	461	878	84'270	171	84'441	1.5
98	23.4	4.27	9'546	4'116	17'669	7'777	60	2'530	1'476	1'088	44'262	290	44'552	0.8
99	23.6	4.27	2'306	1'215	4'430	10'965	0	3'881	372	195	23'364	0	23'364	0.4
100	23.8	4.27	577	2'464	6'553	19'894	0	774	671	1'275	32'208	0	32'208	0.6
101	24.0	4.27	650	1'579	1'732	733	0	772	0	372	5'838	160	5'998	0.1
102	24.2	4.27	0	701	1'660	1'531	0	0	0	469	4'361	0	4'361	
103	24.4	4.27	792	7'788	4'402	263	0	0	0	0	13'245	0	13'245	0.2
104	24.6	4.27	0	0	1'967	563	0	400	0	421	3'351	637	3'988	
105	24.8	4.27	2'000	0	950	1'852	0	0	0	166	4'968	885	5'853	0.1
106	25.0	4.27	7'900	0	3'354	486	0	0	0	0	11'740	0	11'740	0.2
107	25.2	4.27	0	0	0	463	0	200	0	0	663	0	663	
108	25.4	4.27	0	0	0	297	0	0	0	0	297	0	297	
109	25.6	4.27	0	0	0	581	0	0	0	0	581	0	581	
110	25.8	4.27	0	0	0	0	0	0	0	0	0	0	0	
111	26.0	4.27	0	0	0	40	0	0	0	0	40	0	40	
112	26.2	4.27	0	0	0	0	0	0	0	0	0	0	0	
113	26.4	4.27	0	0	0	0	0	0	0	0	0	0	0	
114	26.6	4.27	0	0	0	0	0	0	0	0	0	0	0	
115	26.8	4.27	0	0	0	0	286	0	0	0	286	0	286	
116	27.0	4.27	0	0	0	0	0	0	0	0	0	0	0	
117	27.2	4.27	0	0	0	0	0	0	0	0	0	0	0	
<b>Totale</b>			<b>2'397'911</b>	<b>684'710</b>	<b>945'005</b>	<b>977'501</b>	<b>20'840</b>	<b>202'532</b>	<b>255'668</b>	<b>147'725</b>	<b>5'631'892</b>	<b>138'176</b>	<b>5'770'068</b>	<b>100</b>

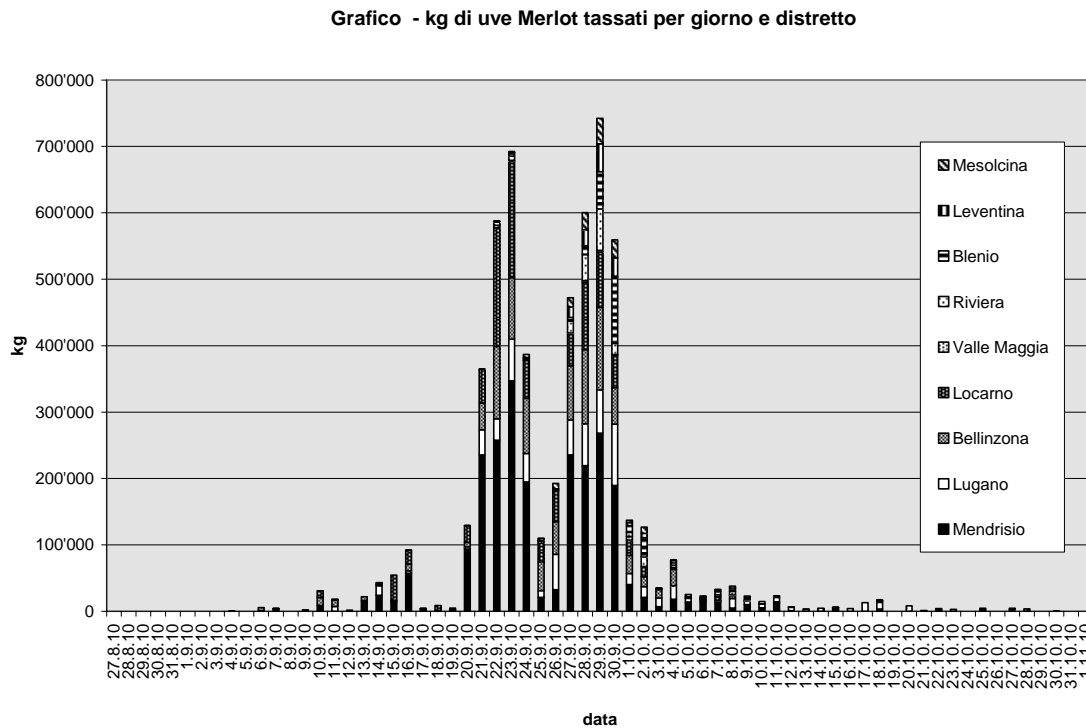


### Grafico 3.1.1 - Distribuzione uve Merlot in base alla gradazione



## 3.2 Evoluzione delle consegne

### Grafico 3.2.1 - kg di uve Merlot tassati per giorno e distretto



**Tabella N. 3.2.1 - Evoluzione delle consegne sull'arco della vendemmia per distretto**  
(dati in kg)

Data consegne	Mendri- sio	Lugano	Bellin- zona	Locarno	Valle Maggia	Riviera	Blenio	Leven- tina	Ticino	Mesol- cina	Generale TI + Me
<b>MERLOT</b>											
27.08.2010	0	0	0	71	0	0	0	0	71	0	71
28.08.2010	0	0	0	40	0	0	0	0	40	0	40
04.09.2010	0	0	87	115	0	0	0	0	202	0	202
06.09.2010	628	0	4'891	0	0	0	0	0	5'519	0	5'519
07.09.2010	4'031	0	0	151	0	0	0	0	4'182	0	4'182
09.09.2010	2'191	0	0	0	0	0	0	0	2'191	0	2'191
10.09.2010	8'458	0	12'156	10'220	0	0	0	0	30'834	0	30'834
11.09.2010	0	7'237	9'552	1'518	0	0	0	0	18'307	0	18'307
12.09.2010	0	0	1'410	0	0	0	0	0	1'410	0	1'410
13.09.2010	16'110	0	5'828	0	0	0	0	0	21'938	0	21'938
14.09.2010	24'053	14'430	2'132	2'677	0	0	0	0	43'292	0	43'292
15.09.2010	14'336	0	2'098	37'820	0	0	0	0	54'254	0	54'254
16.09.2010	57'447	3'274	10'200	20'875	0	278	0	0	92'074	0	92'074
17.09.2010	3'171	902	184	0	0	0	0	0	4'257	0	4'257
18.09.2010	0	0	1'243	7'138	0	0	0	0	8'381	0	8'381
19.09.2010	0	862	1'865	2'051	0	0	0	0	4'778	0	4'778
20.09.2010	93'564	3'295	7'190	24'871	0	0	290	0	129'210	0	129'210
21.09.2010	235'610	37'615	40'552	50'561	0	206	0	0	364'544	195	364'739
22.09.2010	257'693	32'204	109'161	178'631	3'420	4'974	1'036	409	587'528	0	587'528
23.09.2010	346'878	62'543	93'166	175'608	750	6'421	4'825	867	691'058	1'471	692'529
24.09.2010	194'655	43'007	83'254	56'950	0	1'681	2'203	517	382'267	4'509	386'776
25.09.2010	20'919	9'976	43'160	28'193	0	3'589	826	250	106'913	3'155	110'068
26.09.2010	32'361	53'446	49'141	46'280	759	0	1'702	725	184'414	8'269	192'683
27.09.2010	235'550	52'608	81'619	47'272	2'082	18'196	4'993	15'821	458'141	13'973	472'114
28.09.2010	219'475	62'934	111'705	100'742	3'263	39'165	13'308	23'569	574'161	26'348	600'509
29.09.2010	268'413	64'834	124'209	83'386	2'728	62'382	56'179	41'898	704'029	38'318	742'347
30.09.2010	189'216	92'289	55'423	48'741	752	17'175	101'175	27'634	532'405	26'821	559'226
01.10.2010	40'065	16'743	27'354	23'062	5'066	6'657	10'170	4'402	133'519	3'595	137'114
02.10.2010	20'892	16'262	14'801	15'548	0	14'093	29'351	6'466	117'413	9'317	126'730
03.10.2010	6'898	13'079	12'724	1'278	0	0	352	0	34'331	756	35'087
04.10.2010	17'862	20'314	25'014	2'770	0	3'382	3'364	3'612	76'318	1'189	77'507
05.10.2010	14'036	5'423	0	720	0	0	1'765	3'300	25'244	0	25'244
06.10.2010	14'627	2'564	577	1'589	0	1'320	2'444	0	23'121	0	23'121
07.10.2010	13'673	1'885	1'176	4'450	1'060	2'782	4'865	2'657	32'548	260	32'808
08.10.2010	4'900	14'093	4'708	0	960	5'432	4'770	2'684	37'547	0	37'547
09.10.2010	9'970	5'121	0	480	0	1'402	5'922	0	22'895	0	22'895
10.10.2010	5'035	5'823	0	308	0	0	3'348	0	14'514	0	14'514
11.10.2010	14'370	6'600	1'710	0	0	650	0	0	23'330	0	23'330
12.10.2010	812	5'139	700	0	0	0	0	0	6'651	0	6'651
13.10.2010	1'040	1'070	0	0	0	0	0	1'420	3'530	0	3'530
14.10.2010	0	0	0	0	0	0	0	4'424	4'424	0	4'424
15.10.2010	5'672	0	0	475	0	0	0	0	6'147	0	6'147
16.10.2010	0	4'095	0	0	0	0	0	0	4'095	0	4'095
17.10.2010	0	12'940	0	0	0	0	0	0	12'940	0	12'940
18.10.2010	3'300	9'999	2'920	1'100	0	0	0	0	17'319	0	17'319
20.10.2010	0	0	0	0	0	8'164	0	0	8'164	0	8'164
21.10.2010	0	0	0	0	0	0	1'312	0	1'312	0	1'312
22.10.2010	0	0	0	0	0	1'450	1'468	1'155	4'073	0	4'073
23.10.2010	0	0	0	0	0	2'688	0	0	2'688	0	2'688
25.10.2010	0	0	2'445	0	0	0	0	2'235	4'680	0	4'680
27.10.2010	0	2'104	650	1'810	0	0	0	0	4'564	0	4'564
28.10.2010	0	0	0	0	0	0	0	3'680	3'680	0	3'680
30.10.2010	0	0	0	0	0	445	0	0	445	0	445
<b>Totali</b>	<b>2'397'911</b>	<b>684'710</b>	<b>945'005</b>	<b>977'501</b>	<b>20'840</b>	<b>202'532</b>	<b>255'668</b>	<b>147'725</b>	<b>5'631'892</b>	<b>138'176</b>	<b>5'770'068</b>

### 3.3 Uve americane

Il prezzo delle uve americane pagato per la produzione di vino è rimasto a fr. 160.-/q e i relativi quantitativi tassati figurano nelle differenti tabelle. Circa il 12 % delle uve americane (rosse e bianche) tassate è destinato ai vini IGT, il 41 % ai vini da tavola, il 41 % alla distillazione, il 5 % per succo d'uva, più un 1 % per uso personale. A questi quantitativi vanno aggiunti circa 33'000 kg annunciati ma privi di certificato, nonché naturalmente tutto l'uso privato non annunciato.

## 4 RISULTATI QUALITATIVI

Nelle pagine che seguono riportiamo nell'ordine le tabelle relative alla qualità delle uve tassate per la vendemmia 2010 e i confronti con le annate precedenti, senza commento:

<u>Capitolo N.</u>	<u>Grafico N.</u>	<u>Tabella N.</u>	<u>Pagina N.</u>
--------------------	-------------------	-------------------	------------------

### 4.1 Gradazioni

Gradazioni medie per distretto, varietà e cat.	T. 4.1.1 - 4	44 - 47
--	--------------	---------

### 4.2 Evoluzione delle medie del Merlot

48	Evoluzione delle gradazioni medie durante le consegne, per distretto (dati in Brix)	T. 4.2.1
----	---	----------

## 5 CONFRONTO ANNATE PRECEDENTI 49

Quantitativi controllati nel Cantone negli ultimi anni	T. 5.1.1 - 2	49 - 50
--	--------------	---------

Gradazioni medie per distretto dal 1944	T. 5.2.1	51
---	----------	----

**Tabella N. 4.1.1 Gradazioni medie per distretto, varietà e categoria**

Varietà	Categoria	Mendri- sio	Lugano	Sotto Ceneri	Bellin- zona	Locarno	Valle Maggia	Riviera	Blenio	Leven- tina	Sopra Ceneri	Ticino	Mesol- cina	Generale Ti + Me
<b>Bianche di Ia</b>														
<b>CHARDONNAY</b>	Media di Ia (pot. DOC)	20.7	21.0	20.8	21.6	22.3	19.9	0.0	20.4	22.0	21.8	21.2	21.1	21.2
<b>CHARDONNAY</b>	Media di tutte le consegne	20.8	21.0	20.8	21.6	22.3	19.9	0.0	20.4	22.0	21.8	21.2	21.1	21.2
<b>CHASSELAS</b>	Media di Ia (pot. DOC)	17.7	17.5	17.7	17.4	20.4	0.0	0.0	18.5	0.0	19.2	17.7	17.4	17.7
<b>CHASSELAS</b>	Media di tutte le consegne	17.8	17.5	17.7	17.4	20.4	0.0	0.0	18.4	0.0	19.0	17.8	17.4	17.8
<b>DORAL</b>	Media di Ia (pot. DOC)	20.4	20.3	20.4	22.0	20.3	21.4	0.0	21.8	0.0	21.2	20.9	18.8	20.9
<b>DORAL</b>	Media di tutte le consegne	20.4	20.3	20.4	22.0	20.3	21.4	0.0	21.1	0.0	21.2	21.0	18.8	20.9
<b>KERNER</b>	Media di Ia (pot. DOC)	21.6	21.5	21.5	0.0	21.6	22.0	0.0	0.0	0.0	21.6	21.5	0.0	21.5
<b>KERNER</b>	Media di tutte le consegne	21.6	21.5	21.5	0.0	21.6	22.0	0.0	0.0	0.0	21.6	21.5	0.0	21.5
<b>MÜLLER THURGAU / RIESLING X SYLVANER</b>	Media di Ia (pot. DOC)	18.7	19.6	19.2	0.0	0.0	0.0	0.0	20.8	0.0	20.8	19.5	0.0	19.5
<b>MÜLLER THURGAU / RIESLING X SYLVANER</b>	Media di tutte le consegne	18.7	19.6	19.2	0.0	0.0	0.0	0.0	20.8	0.0	20.8	19.5	0.0	19.5
<b>PINOT BIANCO</b>	Media di Ia (pot. DOC)	19.6	20.4	19.6	0.0	22.8	0.0	0.0	0.0	0.0	22.8	19.6	0.0	19.6
<b>PINOT BIANCO</b>	Media di tutte le consegne	19.6	20.4	19.6	0.0	22.8	0.0	0.0	19.4	0.0	20.1	19.6	0.0	19.6
<b>PINOT GRIGIO</b>	Media di Ia (pot. DOC)	20.6	21.7	20.7	22.4	0.0	0.0	20.0	20.0	0.0	20.1	20.5	22.8	20.7
<b>PINOT GRIGIO</b>	Media di tutte le consegne	20.6	21.7	20.7	22.4	0.0	0.0	20.0	20.0	0.0	20.1	20.5	22.8	20.7
<b>SAUVIGNON BIANCO</b>	Media di Ia (pot. DOC)	20.1	20.6	20.2	21.6	22.0	21.2	21.6	0.0	0.0	21.8	20.7	0.0	20.7
<b>SAUVIGNON BIANCO</b>	Media di tutte le consegne	20.1	20.6	20.2	21.6	22.0	21.2	21.6	0.0	0.0	21.8	20.7	0.0	20.7
<b>SEMILLON</b>	Media di Ia (pot. DOC)	19.4	20.9	19.6	20.4	21.0	0.0	0.0	0.0	0.0	20.7	19.6	0.0	19.6
<b>SEMILLON</b>	Media di tutte le consegne	19.4	20.9	19.6	20.4	21.0	0.0	0.0	0.0	0.0	20.7	19.6	0.0	19.6
<b>VIOGNIER</b>	Media di Ia (pot. DOC)	19.9	21.2	20.2	0.0	0.0	0.0	0.0	0.0	0.0	0.0	20.2	0.0	20.2
<b>VIOGNIER</b>	Media di tutte le consegne	19.9	21.2	20.2	0.0	0.0	0.0	0.0	0.0	0.0	0.0	20.2	0.0	20.2

**Tabella N. 4.1.2 Gradazioni medie per distretto, varietà e categoria**

Varietà	Categoria	Mendri- sio	Lugano	Sotto Ceneri	Bellin- zona	Locarno	Valle Maggia	Riviera	Blenio	Leven- tina	Sopra Ceneri	Ticino	Mesol- cina	Generale Ti + Me
<b>Bianche di IIA</b>														
AMIGNE	Media IGT - Nostrano	0.0	0.0	0.0	22.8	0.0	0.0	0.0	0.0	0.0	22.8	22.8	0.0	22.8
ARNEIS	Media IGT - Nostrano	21.0	0.0	21.0	0.0	0.0	0.0	0.0	21.0	0.0	21.0	21.0	0.0	21.0
ARVINE	Media IGT - Nostrano	19.1	0.0	19.1	0.0	0.0	0.0	0.0	0.0	0.0	0.0	19.1	0.0	19.1
BIANCHE EUROPEE NON DEFINITE IIA	Media IGT - Nostrano	19.7	0.0	19.7	0.0	0.0	0.0	0.0	0.0	0.0	0.0	19.7	21.2	20.1
BIANCHE IBRIDI / PD (AMERICANE)	Media IGT - Normale	19.4	19.8	19.6	0.0	19.5	0.0	22.0	20.8	0.0	19.8	19.8	0.0	19.8
BRONNER	Media IGT - Normale	0.0	20.8	20.8	0.0	0.0	0.0	0.0	0.0	0.0	0.0	20.8	21.2	20.9
CHARMONT	Media IGT - Nostrano	19.6	0.0	19.6	0.0	0.0	0.0	0.0	0.0	0.0	0.0	19.6	0.0	19.6
COMPLETER	Media IGT - Nostrano	0.0	20.8	20.8	0.0	23.8	0.0	0.0	0.0	0.0	23.8	22.0	0.0	22.0
ERMITAGE	Media IGT - Nostrano	19.4	0.0	19.4	0.0	0.0	0.0	0.0	0.0	0.0	0.0	19.4	0.0	19.4
FREISAMER	Media IGT - Nostrano	0.0	0.0	0.0	0.0	0.0	0.0	0.0	0.0	0.0	0.0	0.0	21.4	21.4
GEWÜRZTRAMINER	Media IGT - Nostrano	22.8	22.8	22.8	0.0	0.0	0.0	0.0	0.0	0.0	0.0	22.8	21.4	22.6
JOHANNITER	Media IGT - Nostrano	0.0	21.2	21.2	19.4	20.9	0.0	0.0	0.0	0.0	20.7	21.1	0.0	21.1
LILIORILA	Media IGT - Normale	0.0	22.0	22.0	0.0	0.0	0.0	0.0	0.0	0.0	0.0	22.0	0.0	22.0
MOSCATO BIANCO	Media IGT - Nostrano	22.0	0.0	22.0	0.0	0.0	0.0	0.0	21.0	0.0	21.0	21.2	0.0	21.2
RIESLING.	Media IGT - Nostrano	0.0	0.0	0.0	0.0	0.0	0.0	0.0	0.0	0.0	0.0	0.0	21.4	21.4
ROUSSANNE	Media IGT - Nostrano	18.8	0.0	18.8	0.0	0.0	0.0	0.0	0.0	0.0	0.0	18.8	0.0	18.8
SAUVIGNON GRIS	Media IGT - Nostrano	0.0	22.0	22.0	0.0	0.0	0.0	0.0	0.0	0.0	0.0	22.0	0.0	22.0
SCHEUREBE	Media IGT - Normale	18.8	0.0	18.8	0.0	0.0	0.0	0.0	0.0	0.0	0.0	18.8	0.0	18.8
SEYVAL BIANCO	Media IGT - Normale	0.0	19.2	19.2	0.0	22.0	0.0	0.0	18.4	0.0	21.2	19.9	0.0	19.9
SOLARIS	Media IGT - Normale	24.6	25.5	25.1	24.6	26.4	0.0	0.0	0.0	0.0	24.8	25.0	21.6	24.7
VB 32 - 07	Media IGT - Normale	0.0	19.2	19.2	22.0	21.4	0.0	0.0	0.0	0.0	22.0	21.7	0.0	21.7

**Tabella N. 4.1.3 Gradazioni medie per distretto, varietà e categoria**

Varietà	Categoria	Mendri- sio	Lugano	Sotto Ceneri	Bellin- zona	Locarno	Valle Maggia	Riviera	Blenio	Leven- tina	Sopra Ceneri	Ticino	Mesol- cina	Generale Ti + Me
<b>Rosse di Ia</b>														
<b>BONDOLA</b>	Media di Ia (pot. DOC)	18.4	18.4	18.4	20.4	20.1	0.0	20.2	19.4	19.6	20.1	20.0	20.7	20.1
<b>BONDOLA</b>	Media di tutte le consegne	18.4	18.4	18.4	20.4	20.1	0.0	20.2	19.4	19.6	20.1	20.0	20.7	20.0
<b>CABERNET FRANC</b>	Media di Ia (pot. DOC)	21.3	21.4	21.3	21.9	23.0	20.4	21.0	21.0	21.8	22.2	21.5	20.4	21.5
<b>CABERNET FRANC</b>	Media di tutte le consegne	21.3	21.4	21.3	21.9	23.0	20.4	21.0	21.0	21.8	22.2	21.5	20.4	21.5
<b>CABERNET SAUVIGNON</b>	Media di Ia (pot. DOC)	20.7	21.2	20.8	21.5	21.4	0.0	21.6	22.3	0.0	21.6	21.0	22.3	21.0
<b>CABERNET SAUVIGNON</b>	Media di tutte le consegne	20.7	21.2	20.8	21.5	21.4	0.0	21.6	22.3	0.0	21.6	21.0	22.3	21.1
<b>CARMINOIR</b>	Media di Ia (pot. DOC)	20.2	21.2	20.4	22.4	22.4	0.0	22.1	0.0	0.0	22.3	21.2	0.0	21.2
<b>CARMINOIR</b>	Media di tutte le consegne	20.2	21.2	20.4	22.4	22.4	0.0	22.1	0.0	0.0	22.3	21.2	0.0	21.2
<b>DIOLINOIR</b>	Media di Ia (pot. DOC)	21.1	21.5	21.2	23.3	23.7	0.0	0.0	0.0	0.0	23.5	22.2	0.0	22.2
<b>DIOLINOIR</b>	Media di tutte le consegne	21.1	21.5	21.2	23.3	23.7	0.0	0.0	0.0	0.0	23.5	22.2	0.0	22.2
<b>GAMARET</b>	Media di Ia (pot. DOC)	20.9	21.4	21.0	21.4	22.0	0.0	22.2	20.7	22.1	21.6	21.2	19.2	21.2
<b>GAMARET</b>	Media di tutte le consegne	20.9	21.4	21.0	21.4	22.0	0.0	22.2	20.7	22.1	21.6	21.2	19.7	21.2
<b>GARANOIR</b>	Media di Ia (pot. DOC)	20.0	21.4	20.2	20.2	23.0	19.8	0.0	19.8	0.0	20.7	20.4	0.0	20.4
<b>GARANOIR</b>	Media di tutte le consegne	20.0	21.4	20.2	20.2	23.0	19.8	0.0	19.8	0.0	20.7	20.4	0.0	20.4
<b>MERLOT</b>	Media di Ia (pot. DOC)	20.7	21.2	20.8	21.9	21.8	21.5	22.3	21.3	21.7	21.8	21.3	21.4	21.3
<b>MERLOT</b>	Media di tutte le consegne	20.7	21.2	20.8	21.9	21.8	21.5	22.3	21.2	21.7	21.8	21.3	21.4	21.3
<b>PINOT NERO</b>	Media di Ia (pot. DOC)	21.0	21.9	21.5	20.8	20.6	0.0	22.1	22.2	19.8	20.6	21.1	22.8	21.1
<b>PINOT NERO</b>	Media di tutte le consegne	21.0	21.9	21.5	20.8	20.6	0.0	22.1	22.2	19.8	20.6	21.1	22.8	21.1
<b>SYRAH</b>	Media di Ia (pot. DOC)	20.4	18.0	20.2	0.0	21.0	0.0	0.0	0.0	20.2	21.0	20.3	20.8	20.3
<b>SYRAH</b>	Media di tutte le consegne	20.4	18.0	20.2	0.0	21.0	0.0	0.0	0.0	20.2	21.0	20.3	20.8	20.3

**Tabella N. 4.1.4 Gradazioni medie per distretto, varietà e categoria**

Varietà	Categoria	Mendri- sio	Lugano	Sotto Ceneri	Bellin- zona	Locarno	Valle Maggia	Riviera	Blenio	Leven- tina	Sopra Ceneri	Ticino	Mesol- cina	Generale Ti + Me
<b>Rosse di IIA</b>														
ALICANTE BOUSCHET	Media IGT - Nostrano	19.4	0.0	19.4	0.0	0.0	0.0	0.0	0.0	0.0	0.0	19.4	0.0	19.4
ANCELOTTA	Media IGT - Nostrano	21.4	22.2	21.7	0.0	0.0	0.0	0.0	0.0	0.0	0.0	21.7	0.0	21.7
ARINARNOA	Media IGT - Nostrano	20.7	21.8	21.1	23.6	23.4	0.0	0.0	20.2	22.6	22.8	21.8	0.0	21.8
CABERNET CARBON	Media IGT - Normale	0.0	0.0	0.0	0.0	22.2	0.0	0.0	0.0	0.0	22.2	22.2	0.0	22.2
CABERNET CORTIS	Media IGT - Normale	0.0	0.0	0.0	22.6	0.0	0.0	0.0	0.0	0.0	22.6	22.6	0.0	22.6
CABERNET JURA	Media IGT - Normale	21.6	20.8	21.2	0.0	21.2	22.8	0.0	0.0	0.0	21.9	21.5	22.4	21.5
CALADOC	Media IGT - Nostrano	0.0	22.0	22.0	0.0	0.0	0.0	0.0	0.0	0.0	0.0	22.0	0.0	22.0
CARMENERE	Media IGT - Nostrano	20.3	0.0	20.3	0.0	0.0	0.0	0.0	0.0	0.0	0.0	20.3	0.0	20.3
CHAMBOURCIN	Media IGT - Normale	20.1	21.0	20.9	0.0	21.6	19.0	0.0	0.0	0.0	20.9	20.9	0.0	20.9
CHANCELLOR	Media IGT - Normale	0.0	0.0	0.0	0.0	20.9	0.0	0.0	0.0	0.0	20.9	20.9	0.0	20.9
CLINTON	Media IGT - Normale	0.0	20.6	20.6	0.0	0.0	21.6	0.0	0.0	0.0	21.6	20.7	0.0	20.7
DE CHAUNAC (SEIBEL 9549)	Media IGT - Normale	0.0	0.0	0.0	0.0	21.2	0.0	0.0	0.0	0.0	21.2	21.2	0.0	21.2
EGIODOLA	Media IGT - Nostrano	20.4	0.0	20.4	0.0	0.0	0.0	0.0	0.0	0.0	0.0	20.4	0.0	20.4
FREISA	Media IGT - Nostrano	19.6	0.0	19.6	0.0	20.0	0.0	0.0	0.0	0.0	20.0	19.7	0.0	19.7
GALOTTA	Media IGT - Nostrano	23.7	0.0	23.7	23.2	0.0	0.0	0.0	0.0	0.0	23.2	23.5	0.0	23.5
ISABELLA	Media IGT - Normale	17.9	17.8	17.8	20.0	19.4	19.4	0.0	0.0	0.0	19.5	18.1	0.0	18.1
KATAWBA	Media IGT - Normale	0.0	17.0	17.0	0.0	17.3	0.0	0.0	0.0	0.0	17.3	17.2	0.0	17.2
LEON MILLOT	Media IGT - Normale	0.0	22.2	22.2	0.0	22.0	0.0	0.0	0.0	0.0	22.0	22.1	0.0	22.1
MADERA	Media IGT - Normale	0.0	23.8	23.8	0.0	19.2	0.0	0.0	0.0	0.0	19.2	22.0	0.0	22.0
MALBEC	Media IGT - Nostrano	18.2	0.0	18.2	0.0	0.0	0.0	0.0	0.0	0.0	0.0	18.2	20.4	19.8
MARECHAL FOCH	Media IGT - Normale	0.0	22.7	22.7	0.0	21.6	0.0	0.0	23.8	0.0	22.3	22.6	0.0	22.6
MARSELAN	Media IGT - Normale	19.6	22.0	20.2	23.2	0.0	0.0	0.0	0.0	20.4	22.2	21.6	0.0	21.6
MOURVEDRE	Media IGT - Nostrano	19.4	0.0	19.4	0.0	0.0	0.0	0.0	0.0	0.0	0.0	19.4	0.0	19.4
NEBBIOLO	Media IGT - Nostrano	23.8	0.0	23.8	21.6	0.0	0.0	0.0	0.0	0.0	21.6	23.7	0.0	23.7
PETIT VERDOT	Media IGT - Nostrano	20.2	0.0	20.2	0.0	22.8	0.0	0.0	0.0	0.0	22.8	20.8	0.0	20.8
REGENT	Media IGT - Normale	22.0	21.4	21.5	21.2	19.2	0.0	0.0	0.0	0.0	20.6	21.1	0.0	21.1
RONDO	Media IGT - Normale	0.0	0.0	0.0	0.0	22.0	0.0	0.0	0.0	0.0	22.0	22.0	0.0	22.0
ROSSE EUROPEE NON DEFINITE IIA	Media IGT - Nostrano	19.0	20.8	19.1	20.5	21.0	0.0	0.0	0.0	21.8	21.0	20.6	20.7	20.6
ROSSE IBRIDI / PD (AMERICANE)	Media IGT - Normale	17.7	18.4	18.2	17.5	17.4	19.0	18.4	17.0	0.0	17.9	18.0	17.9	18.0
SAINT LAURENT	Media IGT - Nostrano	0.0	21.0	21.0	22.0	0.0	0.0	0.0	0.0	0.0	22.0	21.9	0.0	21.9
SEIBEL	Media IGT - Normale	0.0	21.8	21.8	0.0	19.6	0.0	0.0	21.2	0.0	21.2	21.6	0.0	21.6
TANNAT	Media IGT - Nostrano	20.2	0.0	20.2	0.0	0.0	0.0	0.0	0.0	0.0	0.0	20.2	0.0	20.2
VB 91 - 26 - 04	Media IGT - Normale	21.0	0.0	21.0	0.0	0.0	0.0	0.0	0.0	0.0	0.0	21.0	0.0	21.0
VB 91 - 26 - 18	Media IGT - Normale	23.1	20.4	21.7	0.0	0.0	0.0	0.0	0.0	0.0	0.0	21.7	0.0	21.7
VB 91 - 26 - 25	Media IGT - Normale	0.0	22.6	22.6	23.2	0.0	0.0	0.0	0.0	0.0	23.2	22.8	21.6	22.7
VB 91 - 26 - 26	Media IGT - Normale	19.8	0.0	19.8	0.0	20.4	0.0	0.0	0.0	0.0	20.4	20.0	0.0	20.0
VB 91 - 26 - 29	Media IGT - Normale	0.0	20.6	20.6	0.0	0.0	0.0	0.0	0.0	0.0	0.0	20.6	0.0	20.6
VB JURA 25	Media IGT - Normale	0.0	20.8	20.8	0.0	0.0	0.0	0.0	0.0	0.0	0.0	20.8	0.0	20.8

**Tabella N. 4.2.1 Evoluzione delle gradazioni medie durante le consegne per distretto (dati in Brix – uve Merlot)**

Data consegne	Mendrisio	Lugano	Bellinzona	Locarno	Valle Maggia	Riviera	Blenio	Leventina	Ticino	Mesolcina	Generale TI + Me
27.08.2010	0.0	0.0	0.0	25.6	0.0	0.0	0.0	0.0	25.6	0.0	25.6
28.08.2010	0.0	0.0	0.0	26.0	0.0	0.0	0.0	0.0	26.0	0.0	26.0
04.09.2010	0.0	0.0	19.0	21.8	0.0	0.0	0.0	0.0	20.6	0.0	20.6
06.09.2010	20.4	0.0	20.0	0.0	0.0	0.0	0.0	0.0	20.0	0.0	20.0
07.09.2010	19.4	0.0	0.0	24.8	0.0	0.0	0.0	0.0	19.6	0.0	19.6
09.09.2010	18.6	0.0	0.0	0.0	0.0	0.0	0.0	0.0	18.6	0.0	18.6
10.09.2010	18.6	0.0	20.0	19.3	0.0	0.0	0.0	0.0	19.4	0.0	19.4
11.09.2010	0.0	19.6	20.3	21.3	0.0	0.0	0.0	0.0	20.1	0.0	20.1
12.09.2010	0.0	0.0	19.8	0.0	0.0	0.0	0.0	0.0	19.8	0.0	19.8
13.09.2010	19.4	0.0	21.0	0.0	0.0	0.0	0.0	0.0	19.8	0.0	19.8
14.09.2010	19.7	19.9	21.3	20.4	0.0	0.0	0.0	0.0	19.9	0.0	19.9
15.09.2010	20.1	0.0	21.4	20.7	0.0	0.0	0.0	0.0	20.5	0.0	20.5
16.09.2010	20.0	20.9	21.7	21.0	0.0	22.2	0.0	0.0	20.4	0.0	20.4
17.09.2010	19.4	19.4	21.6	0.0	0.0	0.0	0.0	0.0	19.5	0.0	19.5
18.09.2010	0.0	0.0	22.3	21.9	0.0	0.0	0.0	0.0	22.0	0.0	22.0
19.09.2010	0.0	20.4	22.0	21.6	0.0	0.0	0.0	0.0	21.5	0.0	21.5
20.09.2010	19.7	21.5	21.7	21.7	0.0	0.0	22.4	0.0	20.3	0.0	20.3
21.09.2010	20.2	20.9	21.8	21.5	0.0	23.8	0.0	0.0	20.6	19.8	20.6
22.09.2010	20.5	21.2	21.8	21.6	21.1	22.3	21.3	23.0	21.1	0.0	21.1
23.09.2010	20.4	20.4	21.9	21.8	21.4	21.8	20.8	21.7	21.0	21.6	21.0
24.09.2010	20.7	20.7	21.8	21.6	0.0	22.0	19.6	21.2	21.1	21.2	21.1
25.09.2010	20.8	21.1	21.9	21.7	0.0	21.9	20.6	20.9	21.5	20.3	21.5
26.09.2010	20.6	21.2	22.1	22.4	22.0	0.0	21.6	20.8	21.6	21.2	21.6
27.09.2010	20.7	20.9	22.1	22.0	22.0	22.2	21.7	21.2	21.2	21.3	21.2
28.09.2010	20.9	21.5	22.1	22.2	22.3	22.4	21.7	21.8	21.6	21.1	21.6
29.09.2010	21.2	21.4	21.8	22.2	22.0	22.3	21.2	22.0	21.6	21.6	21.6
30.09.2010	21.4	21.3	22.0	22.0	20.3	21.9	21.2	21.5	21.5	21.5	21.5
01.10.2010	21.2	21.6	21.9	22.6	20.5	22.3	20.7	21.3	21.6	21.3	21.6
02.10.2010	21.2	21.9	22.7	22.6	0.0	22.0	21.3	21.8	21.8	21.7	21.8
03.10.2010	22.1	22.5	22.8	22.6	0.0	0.0	22.0	0.0	22.5	22.6	22.5
04.10.2010	21.3	21.3	21.8	21.7	0.0	22.0	22.1	21.3	21.6	20.5	21.5
05.10.2010	20.5	21.9	0.0	23.1	0.0	0.0	20.9	22.0	21.1	0.0	21.1
06.10.2010	21.7	22.4	22.4	23.0	0.0	22.0	21.1	0.0	21.8	0.0	21.8
07.10.2010	22.2	21.7	22.5	22.6	22.2	22.9	20.9	21.1	22.0	19.6	22.0
08.10.2010	21.7	23.2	22.5	0.0	22.5	22.6	21.3	20.6	22.4	0.0	22.4
09.10.2010	22.4	21.3	0.0	21.6	0.0	22.5	21.6	0.0	21.9	0.0	21.9
10.10.2010	22.8	21.8	0.0	21.8	0.0	0.0	22.3	0.0	22.3	0.0	22.3
11.10.2010	23.5	21.6	24.6	0.0	0.0	22.6	0.0	0.0	23.0	0.0	23.0
12.10.2010	21.6	21.6	23.8	0.0	0.0	0.0	0.0	0.0	21.8	0.0	21.8
13.10.2010	21.6	20.6	0.0	0.0	0.0	0.0	0.0	21.7	21.3	0.0	21.3
14.10.2010	0.0	0.0	0.0	0.0	0.0	0.0	0.0	22.0	22.0	0.0	22.0
15.10.2010	22.5	0.0	0.0	22.0	0.0	0.0	0.0	0.0	22.5	0.0	22.5
16.10.2010	0.0	23.3	0.0	0.0	0.0	0.0	0.0	0.0	23.3	0.0	23.3
17.10.2010	0.0	20.8	0.0	0.0	0.0	0.0	0.0	0.0	20.8	0.0	20.8
18.10.2010	22.8	21.5	24.9	24.8	0.0	0.0	0.0	0.0	22.5	0.0	22.5
20.10.2010	0.0	0.0	0.0	0.0	0.0	22.8	0.0	0.0	22.8	0.0	22.8
21.10.2010	0.0	0.0	0.0	0.0	0.0	0.0	22.8	0.0	22.8	0.0	22.8
22.10.2010	0.0	0.0	0.0	0.0	0.0	22.0	22.6	22.1	22.3	0.0	22.3
23.10.2010	0.0	0.0	0.0	0.0	0.0	21.8	0.0	0.0	21.8	0.0	21.8
25.10.2010	0.0	0.0	22.3	0.0	0.0	0.0	0.0	22.0	22.1	0.0	22.1
27.10.2010	0.0	20.9	22.6	23.3	0.0	0.0	0.0	0.0	22.1	0.0	22.1
28.10.2010	0.0	0.0	0.0	0.0	0.0	0.0	0.0	22.6	22.6	0.0	22.6
30.10.2010	0.0	0.0	0.0	0.0	0.0	24.5	0.0	0.0	24.5	0.0	24.5



**Tabella N. 5.1.1 Quantitativi controllati nel Cantone negli ultimi anni**

	Solo TI Dati	Prima categoria (DOC)				Seconda categoria (IGT)			Terza categoria (VdT)				Uve declassate				Totale
		Merlot (+ Pinot N. fino al '92)	Merlot da litro	Altre Rosse	Altre Bianche	Merlot	*Rosse	Bianche	Merlot	Rosse	Bianche	*Ameri- cane	Merlot	Rosse	Bianche	*Ameri- cane	
2010	Quantità % Quantità kg Brix Prezzo Fr./q Valore in Fr. Gradaz. min	83.8 5'584'756		5.7 379'148	6.6 440'249	0.7 46'940	2.1 138'892	0.4 26'967	0.0 196	0.6 38'610	0.1 6'707	0.0 0	0.0 0	0.0 0	0.0 0	*	100 6'662'465
2010	Prezzo Fr./q Valore in Fr. Gradaz. min	408.72 22'825'921 17.6		420.53 1'594'439 17.6/18.0	385.81 1'698'509 15.8/16.0	200.-- 93'880 15.2	170.-- 236'116 15.2	170.-- 45'844 14.4	50.-- 98 14.4	50.-- 19'305 14.4	50.-- 3'354 13.6	160.-- 0 13.6/14.4				160.--	26'517'465
2010	Quantità % Quantità kg Brix Prezzo Fr./q Valore in Fr. Gradaz. min	83.8 6'188'766		5.6 414'598	6.0 446'057	1.3 93'443	2.0 146'660	0.5 35'971	0.0 250	0.7 48'674	0.1 7'223	0.0 0	0.0 0	0.0 0	0.0 0	*	100 7'381'642
2010	Prezzo Fr./q Valore in Fr. Gradaz. min	406.81 25'176'414 17.0		416.43 1'726'492 17.0/18.0	389.12 1'735'710 15.8/16.0	170.-- 158'853 15.2	170.-- 249'322 15.2	170.-- 61'151 14.4	50.-- 125 14.4	50.-- 24'337 14.4	50.-- 3'612 13.6	160.-- 0 13.6/14.4				160.--	29'136'015
2010	Quantità % Quantità kg Brix Prezzo Fr./q Valore in Fr. Gradaz. min	84.7 4'493'768		5.2 275'600	7.0 370'719	0.8 43'472	1.6 82'649	0.3 17'669	0.0 0	0.2 11'999	0.2 8'218	0.0 0	0.0 0	0.0 0	0.0 0	*	100 5'304'094
2010	Prezzo Fr./q Valore in Fr. Gradaz. min	401.86 18'058'643 17.0		408.54 1'125'940 17.0/18.0	397.67 1'474'246 14.8/16.0	170.-- 73'902 15.2	170.-- 140'503 15.2	170.-- 30'037 14.4	50.-- 0 14.4	50.-- 6'000 14.4	50.-- 4'109 13.6	160.-- 0 13.6/14.4				160.--	20'913'380
2010	Quantità % Quantità kg Brix Prezzo Fr./q Valore in Fr. Gradaz. min	83.7 5'352'526		4.7 302'922	5.8 371'959	1.3 82'833	2.8 179'942	0.6 39'900	0.0 0	0.1 3'556	0.0 1'250	0.0 0	0.0 0	0.0 0	0.0 0	1.0 63'174	100 6'398'062
2010	Prezzo Fr./q Valore in Fr. Gradaz. min	437.07 23'394'399 17.0		427.17 1'293'981 17.0/18.0	388.01 1'443'246 14.8/16.0	170.-- 140'816 15.2	170.-- 305'901 15.2	170.-- 67'830 14.4	50.-- 0 14.4	50.-- 1'778 14.4	50.-- 625 13.6	160.-- 0 13.6/14.4				160.--	26'749'655
2010	Quantità % Quantità kg Brix Prezzo Fr./q Valore in Fr. Gradaz. min	82.9 6'078'447		4.5 327'968	5.5 405'621	2.1 155'268	3.2 236'802	0.6 42'521	0.0 1'804	0.1 4'106	0.0 1'398	0.0 0	0.0 0	0.0 0	0.0 0	1.1 79'249	100 7'333'184
2010	Prezzo Fr./q Valore in Fr. Gradaz. min	340.77 20'713'814 17.0		417.22 1'368'337 17.0/18.0	383.65 1'556'154 14.8/16.0	100.-- 155'268 15.2	170.-- 402'563 15.2	170.-- 72'286 14.4	50.-- 902 14.4	50.-- 2'053 14.4	50.-- 699 13.6	160.-- 0 13.6/14.4				160.--	24'398'875
2010	Quantità % Quantità kg Brix Prezzo Fr./q Valore in Fr. Gradaz. min	84.0 5'727'967		4.3 292'544	5.9 399'935	0.8 55'940	3.4 229'484	0.6 39'735	0.0 1'633	0.1 10'156	0.0 1'939	0.0 0	0.0 0	0.0 0	0.0 0	0.8 57'287	100 6'816'620
2010	Prezzo Fr./q Valore in Fr. Gradaz. min	386.95 22'164'165 17.0		413.01 1'208'234 17.0/18.0	392.45 1'569'547 14.8/16.0	100.-- 55'940 15.2	170.-- 390'123 15.2	170.-- 67'550 14.4	50.-- 817 14.4	50.-- 5'078 14.4	50.-- 970 13.6	160.-- 0 13.6/14.4				160.--	25'554'081
2010	Quantità % Quantità kg Brix Prezzo Fr./q Valore in Fr. Gradaz. min	81.5 6'313'596		4.4 337'518	6.3 489'278	2.8 215'130	3.6 277'366	0.5 41'219	0.0 0	0.0 0	0.0 0	0.0 0	0.0 0	0.0 0	0.0 0	1.0 76'331	100 7'750'728
2010	Prezzo Fr./q Valore in Fr. Gradaz. min	411.40 25'973'982 17.0		411.27 1'388'102 17.0/18.0	383.14 1'874'636 14.8/16.0	170.-- 365'721 15.2	170.-- 471'522 15.2	170.-- 70'072 14.4	50.-- 0 14.4	50.-- 0 14.4	50.-- 0 13.6	160.-- 0 13.6/14.4				160.--	30'266'310

\*Dal 2004, tutte le uve sono almeno di IIa (IGT), comprese le "americane" tassate; questi quantitativi sono quindi indicati con le uve bianche o rosse di IIa.  
Per le americane non tassate per la distillazione vedi "Uve declassate" non più rilevate dal 2008

**Tabella N. 5.1.2 Quantitativi controllati nel Cantone negli ultimi anni**

	Solo TI Dati	Prima categoria (DOC)				Seconda categoria (IGT)			Terza categoria (VdT)				Uve declassate				Totale
		Merlot (+ Pinot N. fino al '92)	Merlot da litro	Altre Rosse	Altre Bianche	Merlot	*Rosse	Bianche	Merlot	Rosse	Bianche	*Ameri- cane	Merlot	Rosse	Bianche	*Ameri- cane	
2000	Quantità % Quantità kg Brix Prezzo Fr./q Valore in Fr. Gradaz. min	87.2 5'366'912 22.31 440.89 23'662'307 17.0		3.8 233'003 422.65 984'788 17.0/18.0	5.4 329'737 377.47 1'244'656 14.8/16.0	0.4 24'725 22.5 170.-- 15.2	0.5 28'171 170.-- 170.-- 15.2	0.2 12'924 170.-- 21'971 14.4	0.0 0 50.-- 0 14.4	0.2 10'380 50.-- 5'190 14.4	0.0 1'655 50.-- 828 13.6	2.4 150'017 160.-- 240'027 13.6/14.4	0.0 0 0 0 0	0.0 0 0 0 0	0.0 0 0 0 0	0.0 0 160.-- 0 0	100 6'157'524 26'249'689
2002	Quantità % Quantità kg Brix Prezzo Fr./q Valore in Fr. Gradaz. min	87.8 4'996'418 19.74 410.54 20'512'543 17.0		3.3 186'237 406.10 756'315 17.0/18.0	5.8 328'899 389.10 1'279'752 14.8/16.0	0.4 23'539 19.3 170.-- 15.2	0.4 25'036 170.-- 42'561 15.2	0.1 7'634 170.-- 12'978 14.4	0.0 0 50.-- 0 14.4	0.0 2'371 50.-- 1'186 14.4	0.0 0 50.-- 0 13.6	2.1 117'987 160.-- 188'779 13.6/14.4	0.0 0 0 0 0	0.0 0 0 0 0	0.0 0 160.-- 0 0	0.0 0 160.-- 0 0	100 5'688'121 22'834'130
2001	Quantità % Quantità kg Brix Prezzo Fr./q Valore in Fr. Gradaz. min	86.1 5'905'246 20.02 415.45 24'533'576 17.0		2.9 200'649 401.88 806'363 17.0/18.0	5.5 376'383 384.60 1'447'586 14.8/16.0	1.0 68'579 19.6 170.-- 15.2	0.7 46'254 170.-- 78'632 15.2	0.1 7'042 170.-- 11'971 14.4	0.0 694 16.3 50.-- 14.4	0.0 134 50.-- 67 14.4	0.0 2'210 50.-- 1'105 13.6	3.6 249'474 160.-- 399'158 13.6/14.4	0.0 0 0 0 0	0.0 0 0 0 0	0.0 0 160.-- 0 0	0.0 0 160.-- 0 0	100 6'856'665 27'395'389
2000	Quantità % Quantità kg Brix Prezzo Fr./q Valore in Fr. Gradaz. min	87.2 5'571'595 20.27 421.54 23'486'487 17.0		2.8 182'051 405.70 738'576 17.0/18.0	5.0 320'921 382.29 1'226'833 14.8/16.0	0.9 55'942 19.9 170.-- 15.2	0.5 28'775 170.-- 48'918 15.2	0.1 5'887 170.-- 10'008 14.4	0.0 0 50.-- 0 14.4	0.0 1'356 50.-- 678 14.4	0.0 968 50.-- 484 13.6	3.2 207'517 160.-- 332'027 13.6/14.4	0.0 0 0 0 0	0.0 0 0 0 0	0.0 0 160.-- 23'678 0	0.2 14'799 160.-- 23'678 0	100 6'389'811 25'962'790
1999	Quantità % Quantità kg Brix Prezzo Fr./q Valore in Fr. Gradaz. min	83.4 5'568'040 18.92 401.99 22'382'908 17.0		2.6 174'279 391.17 681'729 17.0/18.0	6.3 417'789 361.01 1'508'265 14.8/16.0	1.9 124'122 18.0 170.-- 15.2	0.9 59'672 170.-- 101'442 15.2	0.1 7'404 170.-- 12'587 14.4	0.0 1'991 17.4 50.-- 14.4	0.0 586 50.-- 293 14.4	0.0 1'090 50.-- 545 13.6	4.3 285'604 160.-- 456'966 13.6/14.4	0.0 0 0 0 0	0.0 0 0 0 0	0.0 0 160.-- 61'213 0	0.6 38'258 160.-- 61'213 0	100 6'678'835 25'417'951
1998	Quantità % Quantità kg Brix Prezzo Fr./q Valore in Fr. Gradaz. min	83.5 5'838'570 19.6 413.81 24'160'558 17.0		2.5 173'442 402.80 698'631 17.0/18.0	5.3 372'524 376.69 1'403'249 14.8/16.0	2.5 175'006 19.2 170.-- 15.2	0.5 35'842 170.-- 60'931 15.2	0.0 2'856 170.-- 4'855 14.4	0.0 401 50.-- 201 14.4	0.0 1'150 50.-- 575 14.4	0.0 9 50.-- 5 13.6	5.7 396'571 160.-- 634'514 13.6/14.4	0.0 0 0 0 0	0.0 0 0 0 0	0.0 0 160.-- 634'514 13.6/14.4	0.0 0 160.-- 23'678 0	100 6'996'371 27'261'029
1997	Quantità % Quantità kg Brix Prezzo Fr./q Valore in Fr. Gradaz. min	88.7 4'541'791 20.2 421.04 19'122'815 17.0		2.5 127'801 412.69 527'420 17.0/18.0	4.3 222'142 370.88 823'888 14.8/16.0	0.6 31'123 20.0 170.-- 15.2	0.4 20'794 170.-- 35'350 15.2	0.1 4'212 170.-- 7'160 14.4	0.0 864 19.6 50.-- 14.4	0.0 1'527 50.-- 432 14.4	0.0 96 50.-- 764 13.6	3.4 172'194 160.-- 275'510 13.6/14.4	0.0 0 0 0 0	0.0 0 0 0 0	0.0 0 160.-- 275'510 13.6/14.4	0.0 0 160.-- 275'510 13.6/14.4	100 5'122'544 20'846'295

\*Dal 2004, tutte le uve sono almeno di IIa (IGT), comprese le "americane" tassate; questi quantitativi sono quindi indicati con le uve bianche o rosse di IIa. Per le americane non tassate per la distillazione vedi "Uve declassate" non più rilevate dal 2008

**Tabella N. 5.2.1 Gradazioni medie per distretto dal 1944**

Gradazioni medie per distretto dal 1944 - uve Merlot (+ Pinot Nero solo fino al 1992) gradi Oechsle fino al 1985, Brix dal 1986									
Anno	Mendrisio	Lugano	Locarno	Bellinzo- na	Riviera	Blenio	Leventina	V. Maggia	Cantone
1944	75.4	77.7	77.2	77.0	79.0	71.3	81.9		76.2
1945	83.7	86.6	87.7	91.6	85.0	90.2	88.8		84.5
1946	81.5	85.7	83.5	86.0			87.5		81.9
1947	93.2	91.2	91.6	91.9	96.7	93.3	99.0		92.9
1948	80.6	82.5	85.2	86.0	80.5	82.4	81.7		81.5
1949	85.4	88.4	90.6	92.2	87.4	89.3	86.3	90.0	87.4
1950	86.5	87.5	90.5	91.9	84.8	86.6	83.5		87.5
1951	77.0	79.3	84.6	84.6	80.0	78.7	79.6		79.3
1952	87.2	90.3	89.6	90.2	88.0	79.7	86.7		88.0
1953	75.5	79.3	83.6	81.8	77.7	74.9	73.4		78.5
1954	83.8	86.4	87.8	88.7	85.0	84.5	86.4		84.9
1955	83.6	85.8	88.3	89.0	87.2	87.6	84.3	89.0	86.0
1956	80.7	80.9	79.4	79.6	76.4	75.0	81.0	73.6	80.2
1957	84.3	84.3	90.5	90.5	84.2	87.0	87.0		85.8
1958	84.2	84.6	83.5	83.0	77.9	76.0	81.4		84.0
1959	85.3	86.7	89.7	90.7	92.4	87.9	87.9	84.1	87.0
1960	73.3	76.4	75.8	75.5	70.7	68.3	69.6	66.2	74.9
1961	88.8	87.4	88.1	88.8	86.8	85.6	85.6	79.8	88.3
1962	85.4	89.3	88.0	88.7	91.6	87.9	91.7	86.6	87.0
1963	76.0	78.0	80.2	80.7	77.3	78.2	79.4		77.7
1964	88.4	89.6	91.2	90.9	91.1	90.9	92.0		89.7
1965	69.3	72.9	75.7	77.3	73.9	70.5	72.8		71.9
1966	75.8	74.3	81.4	80.6	81.1	79.0	79.6		78.0
1967	80.0	79.8	81.6	82.4	80.0	77.1	77.2		80.6
1968	75.6	75.8	77.2	78.0	76.0	75.3	75.3		77.2
1969	79.1	80.2	85.4	84.9	82.4	80.0	82.1		81.0
1970	75.9	74.7	80.4	81.9	79.8	77.1	80.0		77.8
1971	86.7	84.7	87.7	88.8	88.6	88.8	88.9		87.4
1972	70.3	73.3	79.3	79.2	80.0	79.4	79.7		74.7
1973	71.5	72.7	79.2	80.4	76.4	76.5	77.1		75.7
1974	79.4	79.5	82.8	82.8	81.1	79.3	79.7		80.9
1975	76.4	79.9	78.5	79.9	73.2	70.8	71.1		77.2
1976	76.8	78.3	82.7	82.8	85.0	82.0	85.7	79.9	80.7
1977	67.3	69.0	72.6	71.8	70.8	70.3	70.6	71.8	70.3
1978	79.4	81.3	84.7	84.8	83.0	80.5	83.3	82.5	82.3
1979	75.1	73.7	79.8	81.2	80.4	78.8	81.1	76.2	78.3
1980	76.9	76.2	83.3	83.3	82.1	78.6	82.9	80.3	80.2
1981	71.4	71.0	74.3	75.5	75.9	73.4	75.4	72.0	73.6
1982	75.5	73.6	78.0	77.0	76.4	73.5	77.1	69.8	76.2
1983	82.1	83.1	84.4	85.9	85.0	87.6	86.0	83.8	84.0
1984	76.0	75.1	77.2	78.4	78.6	75.5	78.1	76.7	76.9
1985	81.3	79.6	77.8	77.9	76.9	82.5	78.4	76.8	79.5
1986	19.0	18.6	18.8	18.8	19.0	19.4	18.4	18.0	18.9
1987	17.8	17.8	18.8	19.0	18.6	17.8	18.4	17.8	18.2
1988	20.6	20.4	20.2	20.4	20.0	19.2	19.6	19.8	20.4
1989	19.0	19.6	20.2	20.6	21.0	20.8	20.2	21.0	19.8
1990	20.6	21.0	21.2	21.4	21.4	21.4	21.2	20.8	21.0
1991	20.0	20.0	20.9	20.7	20.9	20.0	20.0	19.8	20.4
1992	17.9	18.0	18.2	18.3	18.2	18.0	18.0	17.3	18.1
1993	18.7	18.6	18.8	19.0	18.0	17.5	17.4	17.3	18.7
1994	19.2	19.3	18.9	19.0	19.0	18.2	18.9	17.8	19.0
1995	19.9	19.9	19.6	20.0	20.3	19.6	20.0	18.4	19.8
1996	19.6	19.7	19.9	20.0	20.8	21.1	20.6	19.8	19.9
1997	20.3	20.5	20.0	20.0	20.4	21.1	20.4	19.7	20.2
1998	19.4	19.4	20.0	20.0	19.8	19.3	19.6	19.2	19.6
1999	19.3	19.0	18.8	18.6	18.2	18.1	18.0	18.4	18.9
2000	20.4	20.1	20.3	20.4	20.5	19.7	19.5	19.1	20.3
2001	20.2	19.5	20.1	20.0	20.3	19.4	19.5	19.4	20.0
2002	19.6	19.6	19.9	20.0	19.7	19.8	19.8	19.1	19.7
2003	22.4	22.3	22.0	22.3	22.6	22.6	22.3	21.4	22.3
2004	20.9	20.6	20.5	20.7	20.8	20.4	20.4	19.2	20.7
2005	20.9	20.9	21.1	21.1	21.7	21.4	21.2	20.0	21.0
2006	21.5	21.3	21.5	21.4	21.8	21.1	21.6	20.7	21.4
2007	21.7	21.7	21.7	21.8	21.5	21.4	20.9	21.1	21.7
2008	20.3	20.3	20.4	20.5	19.6	19.2	19.1	18.5	20.2
2009	21.2	21.0	20.9	20.7	20.8	20.2	20.2	19.8	20.9
2010	20.7	21.2	21.8	21.9	22.3	21.3	21.7	21.5	21.3

dal 1993 unicamente media delle uve Merlot di la categoria (litro compreso)

