

DIPARTIMENTO DELLE FINANZE E DELL'ECONOMIA

SEZIONE DELL'AGRICOLTURA

RAPPORTO SULLA

VENDEMMIA

2007

Novembre 2007

Indice	Tabella N. (T) Grafico N. (G)	Pagina
1. INTRODUZIONE - Novità		4
1.1 L'annata viticola e alcuni dati generali		4
Figura: Erinosi su giovane germoglio	F. 1	5
Figura: Danni da nottue (assenza di germogli)	F. 2	5
Figura: Grappoli colpiti dalla peronospora	F. 3	5
Confronto maturazione uve Merlot a Mezzana 03-07	G. 1.1.1	6
Somma delle precipitazioni e temperatura media durante il periodo vegetativo della vite (04-09)	T. 1.1.0	
Temperatura media e precipitazioni a Locarno	G. 1.1.1	8
Temperatura media e precipitazioni a Lugano	G. 1.1.2	8
Temperatura media e precipitazioni a Stabio	G. 1.1.3	8
Produzione uve Merlot per distretto dal 2002	T. 1.1.1	8
Evoluzione del numero di viticoltori dal 1995	T. 1.1.2	9
Numero di vinificatori per volume di trasformazione	T. 1.1.3	10
1.2 Limiti di produzione		10
1.3 Classificazione delle uve		10
1.4 Prezzi		11
Prezzi indicativi delle uve rosse al quintale	T. 1.4.1	12
Prezzi indicativi delle uve bianche al quintale	T. 1.4.2	13
2 NUMERO DI CEPPI E SUPERFICI VITATE		14
2.1 Indicazioni generali		14
2.2 Dati per varietà:		14
Cantone Ticino	T. 2.2.1 a/b	14 - 15
Distretti e Mesolcina	T. 2.3.1 - 9	16 - 22
3 RISULTATI QUANTITATIVI		22
3.1 Quantitativi globali per varietà e categoria:		
Cantone Ticino	T. 3.1.1	23
Mesolcina	T. 3.1.2	24
Cantone Ticino + Mesolcina	T. 3.1.3	25
Distretti	T. 3.1.4.1 - 14	26 - 39
Quantitativi tassati globali per gradazione e distretto (Uve Merlot)	T. 3.1.5	40
Distribuzione uve Merlot in base alla gradazione	G. 3.1.1	41
3.2 Evoluzione delle consegne		
Kg di uve Merlot tassati per giorno e distretto	G. 3.2.1	41
Consegne sull'arco della vendemmia, per distretto	T. 3.2.1	42
3.3 Uve americane		42

Indice	Tabella N. (T)	Pagina
<hr/>	Grafico N. (G)	<hr/>
4		43
RISULTATI QUALITATIVI		
4.1		
Gradazioni:		
Gradazioni medie per distretto, varietà e categoria	T. 4.1.1 - 3	44 - 46
4.2		
Evoluzione delle medie del Merlot:		
Evoluzione delle gradazioni medie		
durante le consegne, per distretto	T. 4.2.1	47
5		48
CONFRONTO ANNATE PRECEDENTI		
Quantitativi controllati nel Cantone negli ultimi anni	T. 5.1.1 - 2	48 - 49
Gradazioni medie per distretto dal 1944	T. 5.2.1	50

1. INTRODUZIONE - Novità

Limiti di produzione e gradazioni minime sono rimasti invariati per l'annata viticola 2007. Come sempre, pubblichiamo in questo rapporto i dati globali (Ticino, Mesolcina e distretti). Quelli per comune possono essere consultati sul sito www.ti.ch/agricoltura per tutti gli anni dal 1993 in poi.

A livello legislativo, per quanto attiene alle tecniche di vinificazione, durante l'Assemblea ordinaria dei delegati dell'Ordine della DOC tenutasi il 7 maggio 2007, è stato approvato il principio di vietare l'uso dei trucioli, delle doghe (staves) e dei bastoncini (sticks) per la produzione di vini DOC ticinesi. Sulla base di questa decisione, l'Ordine ha quindi chiesto all'amministrazione di fare propria questa proposta apportando le necessarie modifiche al "Regolamento concernente l'utilizzazione della denominazione di origine controllata ai vini ticinesi". Modifica che è quindi stata approvata il 26 giugno 2007 dal Consiglio di Stato ed è entrata in vigore il 3 luglio 2007. Per l'occasione è pure stata adattata la regolamentazione sull'uso del termine "Riserva" per i vini bianchi che al contrario dei rossi non devono aspettare 18 mesi prima della loro messa in commercio, ma solo 12. Quest'ultima specifica sull'uso del termine "Riserva" potrà in seguito essere abolita perché integrata nel diritto federale a partire dal 1° gennaio 2008.

1.1 L'annata viticola e alcuni dati generali

I mesi invernali di gennaio, febbraio e marzo hanno registrato temperature molto miti, con la quasi assoluta mancanza di gelate importanti a basse quote. Il gelo invernale si è manifestato in zone pianeggianti con una frequenza molto limitata e con valori non problematici per quanto riguarda gli organi della vite. Le precipitazioni sono pure risultate sotto la norma.

Lo sviluppo vegetativo è cominciato anticipatamente rispetto agli anni passati. Lo stadio fenologico B della vite (gemma nel cotone), il quale determina il risveglio vegetativo, è stato rilevato in alcuni luoghi durante l'ultima settimana di marzo sulla cultivar Merlot; ecco alcune date nelle quali è stato rilevato lo stadio B della vite in alcuni comuni:

Luogo	Cultivar	Data
Giornico	Merlot	31.03.07
Biasca	Gamaret	27.03.07
Bellinzona-Ravecchia	Merlot	19.03.07
Riazzino-Montedato	Merlot	21.03.07
Cademario	Pinot grigio	13.03.07
Castel S. Pietro Corteglia	Merlot	26.03.07

Su altre varietà precoci come Müller-Thurgau e Pinot grigio addirittura verso metà marzo. Il germogliamento della vite è stato alquanto eterogeneo, nelle prime fasi vegetative si sono potuti notare germogli con le prime foglie completamente aperte e gemme ancora nel cotone. Questa eterogeneità ha poi continuato a manifestarsi durante gli altri stadi fenologici importanti come la fioritura (stadio I) e l'invaiaitura (stadio M); infatti a fine luglio si potevano notare sulla medesima pianta grappoli già colorati e grappoli completamente verdi.

Lo sviluppo vegetativo primaverile è stato veloce, in conseguenza alle alte temperature sempre oltre la norma e all'ottima insolazione, anch'essa sopra la norma per i mesi di aprile e maggio, leggermente sotto la norma per il mese di giugno.

A fine maggio la fioritura nelle zone precoci del Cantone era già quasi terminata e nelle restanti zone si trovava già al 50% di fiori fecondati.

Gli aspetti fitosanitari di maggior risalto durante questo periodo sono stati sicuramente i forti attacchi di erinosi (fig. 1), nella quasi totalità del vigneto ticinese, ed in alcuni casi gli attacchi delle nottue (fig. 2), le quali hanno ridotto il carico di gemme fertili.

Figura 1: erinosi su giovane germoglio



Figura 2: danni da nottue (assenza di germogli)



I viticoltori si sono dovuti adoperare per riuscire ad eseguire in tempo tutti i lavori (scacchiatura, spollonatura, palizzamento dei germogli e cimatura). Queste operazioni sono normalmente dilatate su di un periodo di circa tre mesi, mentre quest'anno sono state effettuate in soli due mesi.

L'instabilità meteorologica di fine maggio-inizio giugno, caratterizzata dal ciclo diurno (alternanza di tempo soleggiato durante la mattina con temporali durante il pomeriggio o la sera), ha favorito l'insorgere della peronospora (fig. 3). Nel solo mese di giugno sono caduti a Locarno 300 litri d'acqua per metro quadro, a Lugano 224 e a Stabio 163.



Figura 3: Grappoli colpiti dalla peronospora

Se prendiamo in considerazione lo stato fenologico anticipato e lo sviluppo rapido del grappolo e dei germogli secondari, risultava di estrema importanza mantenere una protezione fitosanitaria della vite ineccepibile, per non incappare nella peronospora larvata meglio conosciuta nel nostro Cantone con il nome di "negron". Per dimostrare l'estrema virulenza del-

la malattia abbiamo controllato i dati forniti dalle centraline per il controllo delle infezioni di peronospora durante un periodo di 32 giorni calcolato dal 25 maggio al 25 giugno compresi. Le centraline hanno riportato a Biasca 28 giorni con infezioni, a Gudo 24 giorni e a Mezzana 21 giorni. Alcuni vigneti di Merlot hanno riportato gravi perdite di uva riconducibili alla fitopatologia, soprattutto nel Sopraceneri. È opportuno rimarcare la forte sensibilità del vitigno Merlot agli attacchi di peronospora sul grappolo rispetto alle altre varietà coltivate nelle nostre zone.

Fortunatamente il tempo più secco del mese di luglio ha poi bloccato gli attacchi di peronospora. In generale, il Ticino durante il mese di luglio ha beneficiato di temperature nettamente sopra la media, di precipitazioni molto scarse e di un soleggiamento molto abbondante.

Le stime di raccolto effettuate durante i primi giorni di luglio hanno poi portato alle seguenti constatazioni:

- le basse temperature e le abbondanti precipitazioni di fine maggio-inizio giugno cadute durante la fioritura della vite hanno procurato casi di colatura ed acinellatura, i quali hanno reso il carico per ceppo e per particella irregolari;
- durante il solstizio d'estate, si è abbattuto un violento temporale con grandine sul Bellinzonese e sul Luganese, il quale ha provocato danni rilevanti ai vigneti di queste zone;
- il peso del grappolo medio di Merlot è di 274 g prendendo in considerazione il peso dell'acino alla vendemmia di 1.8 g. Il peso del grappolo medio di quest'anno dovrebbe essere inferiore del 12% rispetto a quello del 2006.

L'inizio dell'invaiaitura è stato osservato sulla cultivar Merlot verso metà luglio nelle zone precoci, mediamente da cinque a dieci giorni in anticipo rispetto al 2006. Come già osservato precedentemente, l'uva ha cominciato a colorarsi a scaglioni, rispettando l'eterogeneità di sviluppo rimarcato in primavera sia sulla crescita dei germogli come pure sull'andamento della fioritura. Quest'anno risultava di primaria importanza effettuare un diradamento dell'uva, sia nell'intento palese di rispettare i limiti di produzione nei vigneti sovraccarichi, ma soprattutto per ridefinire un grado omogeneo di maturazione.

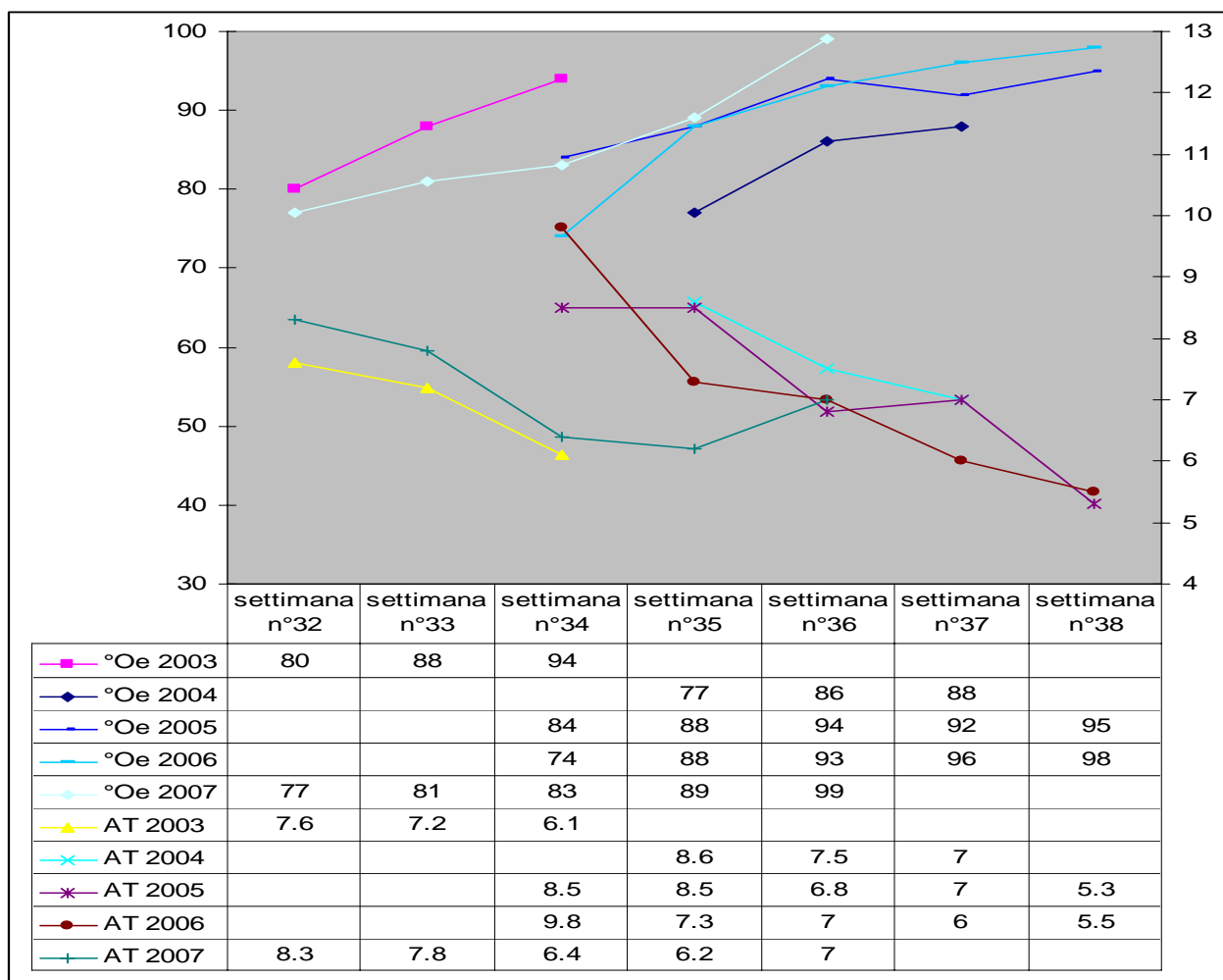
Le condizioni meteo del mese di agosto sono state molto simili a quelle registrate durante il mese di giugno e finanche peggiori sotto l'aspetto delle precipitazioni. Vi sono stati 13-14 giorni con pioggia, di cui due con precipitazioni oltre i 100 litri per metro quadro in 24 ore.

Il mese di settembre ha anche quest'anno scongiurato le prospettive meteo negative del mese di agosto, dando ragione ancora una volta ad un tipico detto delle zone viticole francesi, secondo cui: "c'est septembre qui fait le vin". Infatti, grazie ad un vasto anticiclone centrato sull'oceano Atlantico, il tempo delle prime 3 settimane del mese è stato caratterizzato da diverse fasi di vento da nord, ma anche dal passaggio di deboli perturbazioni o leggere correnti da est.

Durante questa lunga fase di vento da nord gli acini di uva hanno perso peso a causa della mancanza di umidità nell'aria e della forte traspirazione della pianta.

Il primo controllo di maturazione delle uve effettuato durante la settimana 32 indicava gradazioni zuccherine molto vicine a quelle registrate nel 2003. A causa delle costanti precipitazioni, le gradazioni risultanti dai successivi controlli risultavano più basse di circa 10°Oe rispetto al 2003, ma in linea con il 2005. Il grafico 1.1.1 mostra l'andamento della maturazione del Merlot a Mezzana durante gli ultimi anni (2003-2007).

Grafico 1.1.1: Confronto maturazione delle uve Merlot a Mezzana 2003-2007

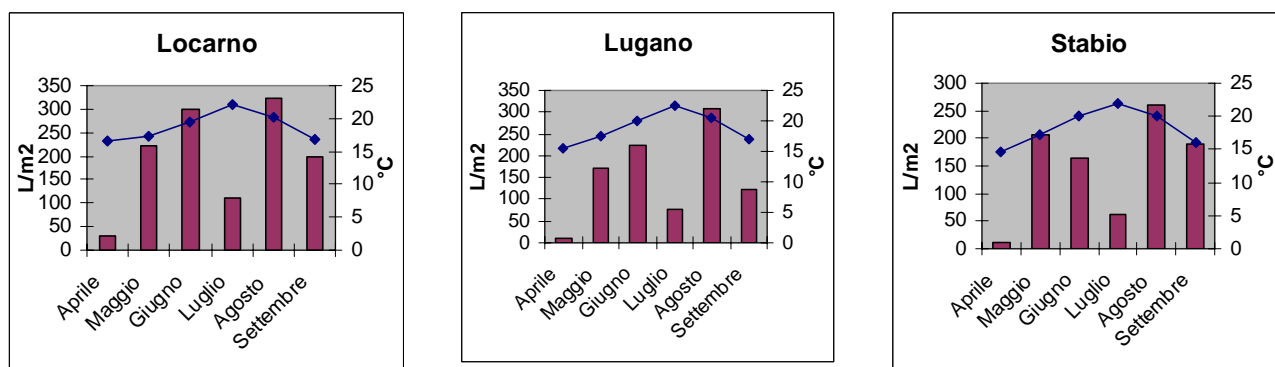


Alla vendemmia lo stato sanitario delle uve risultava da buono ad ottimo per il Merlot e le uve rosse. Su alcune partite di uve bianche a grappolo compatto vi è stato un leggero attacco di marciume grigio e/o acido a causa della rottura degli acini.

Tabella 1.1.0: Somma delle precipitazioni e temperatura media durante il periodo vegetativo della vite (aprile-settembre) (Fonte: www.meteosvizzera.ch)

Località	Somma delle precipitazioni	Temperatura media
Locarno	1183	18.7
Lugano	909	18.9
Stabio	893	18.3

Grafici 1,2 e 3: Temperatura media e precipitazioni durante il periodo vegetativo della vite a Locarno, Lugano e Stabio. Le colonne indicano il totale delle precipitazioni mensili e la linea indica l'andamento della temperatura media (Fonte: www.meteosvizzera.ch).



La vendemmia è quindi iniziata poco dopo la metà agosto per alcune partite di varietà particolarmente precoci, a fine agosto per la maggior parte delle varietà bianche insieme alle prime partite di Merlot destinate ai vini bianchi. Quindi, a partire dal 10 settembre 2007 è iniziata la vera e propria raccolta del Merlot e nel giro di due settimane a partire da questa data è stato raccolto il 93 % della produzione di questa varietà.

I quantitativi totali di uve Merlot consegnate non raggiungono il tetto che era stato stabilito dall'Interprofessione della vite e del vino ticinese (IVT), fissato in 57'000 q a partire dal quale vi sarebbe stata una diminuzione del prezzo delle uve. I dati ci indicano che le uve Merlot tassate ammontano a 54'354 q con un calo del 12,8% rispetto al 2006, che era stato un anno particolarmente abbondante (seconda maggiore annata degli ultimi 15 anni). Nel confronto con la media decennale, il 2007 registra un calo del 4.4%.

Se si analizzano i dati per distretto, si osserva come il contributo del Sopraceneri alla produzione globale sia stato inferiore rispetto ad una media quinquennale 2002-2006, con le valli a nord di Bellinzona maggiormente interessate da questa tendenza, probabilmente attribuibile in parte al costante vento di settembre che ha alleggerito l'acino. La valle di Blenio registra la riduzione maggiore.

Tabella 1.1.1 Produzione uve Merlot per distretto dal 2002 e quota parte sulla produzione globale

Anno	kg 2002	kg 2003	kg 2004	kg 2005	kg 2006	% media 02-06	kg 2007	in % 2007
Mendrisio	2'068'045	2'189'949	2'550'348	2'177'302	2'404'380	39.41	2'290'578	42.14
Lugano	595'248	662'417	797'465	701'652	669'238	11.84	688'693	12.67
Locarno	918'371	951'583	1'222'251	1'091'154	1'221'534	18.62	1'013'856	18.65
Valle Maggia	25'614	27'687	34'736	34'183	35'096	0.54	26'366	0.49
Bellinzona	934'654	968'835	1'203'354	1'103'984	1'223'658	18.74	983'887	18.10
Riviera	176'465	203'598	238'731	238'186	249'925	3.82	170'176	3.13
Blenio	196'048	245'519	299'012	274'811	262'157	4.40	145'462	2.68
Leventina	105'512	142'049	182'908	164'743	169'531	2.62	116'341	2.14
Totale	5'019'957	5'391'637	6'528'805	5'786'015	6'235'519	100.00	5'435'359	100.00

La gradazione media di 21.6 Brix (90° Oe) raggiunta dalle uve Merlot è invece superiore a quella dello scorso anno (+ 0.2 Brix) ed è quindi anche superiore alla media decennale di ben 1.2 Brix (4.7° Oe).

Con gradazioni medie di questa entità e rese così ridotte, le partite declassate per gradazioni insufficienti o superamento dei limiti di produzione sono praticamente nulle. La maggior parte dei declassamenti sono quindi dovuti a scelte fatte dai vinificatori che hanno declassato singole partite di uva per la produzione di vini di IIa categoria. In totale i declassamenti del Merlot ammontano all'1.5% delle uve tassate.

Visto che la produzione di uve Merlot non ha superato il limite concordato tra le parti, sulla base di quanto approvato dal Comitato IVT nella sua riunione del 26 luglio, per un quintale di uva con una gradazione di 21.6 Brix viene pagato un prezzo di fr. 448.-

Il valore globale delle uve Merlot ticinesi tassate ammonta a circa 23.5 milioni di franchi e il valore di tutte le varietà intorno a 26.7 milioni, pari ad un aumento del 4.4% rispetto alla media decennale e all'8.8% rispetto al 2006.

La diminuzione dei quantitativi raccolti è quindi venuta in parte in soccorso al settore, che lo scorso anno iniziava a preoccuparsi seriamente per l'aumento delle scorte in un momento in cui il consumo sembrava subire un certo ristagno. Per fortuna, dall'inizio di quest'anno si sono registrati segnali positivi nelle vendite e questa vendemmia, inferiore ai valori registrati negli ultimi tre anni, dovrebbe permettere di affrontare con maggiore tranquillità il futuro, anche se è necessario fare tesoro dei segnali registrati nel recente passato e non pensare che il problema di vendemmie abbondanti in periodi di recessione economica, quando segnatamente il consumo tende a regredire, non possano tornare ad assillare il settore.

Il numero totale di certificati di produzione spediti è di 8'090 unità, di cui 320 per la Mesolcina e 7'770 per il Ticino.

Per l'emissione di questi certificati vengono aggiornati circa 6'568 moduli di cui 6'296 inerenti vigneti in Ticino e 272 in Mesolcina. La forte diminuzione di numero di vigneti registrati per la Mesolcina rispetto al totale (-50 o 13%) è dovuto all'eliminazione dei dati di alcuni vigneti sicuramente ancora esistenti ma dei quali non si sono potute ottenere informazioni sufficientemente precise da parte dei gestori. In attesa di dati esatti, i vigneti sono stati cancellati dal registro e di conseguenza anche le superfici di questa regione nelle tabelle che seguono dovranno essere lette tenendo conto di questo fattore.

La tabella 1.1.2 confermano invece il costante regresso del numero di viticoltori.

Tabella 1.1.2 Evoluzione del numero di viticoltori dal 1995

numero viticoltori con	1995	2000	2004	2005	2006	2007
vigneti solo in Ticino	3788	3743	3697	3646	3569	3509
vigneti in Ticino e Mesolcina	12	18	15	14	17	13
vigneti solo in Mesolcina	227	217	217	209	203	167
Totale	4027	3978	3929	3869	3806	3689

Escluse le uve americane destinate alla distillazione e prive di certificato, in tutto sono state tassate 14'956 partite di uva (- 17,2 % rispetto al 2006), di cui 14'580 di uve ticinesi e 376

di uve mesolcinesi; tassazioni effettuate a nome di 278 "vinificatori". Si ricorda che fra questi figurano una cinquantina di viticoltori che fanno vinificare le loro uve per uso proprio da professionisti.

Sono 12 le persone che hanno tassato uve mesolcinesi o ticinesi fuori dal cantone Ticino per un totale di 47'380 kg di uva, un quantitativo pari quasi alla metà dello scorso anno. Circa il 36 % di queste uve è stata rivenduta a vinificatori ticinesi e parte destinata unicamente al consumo personale.

Se si sommano i quantitativi tassati in Mesolcina ma rivenduti poi a vinificatori ticinesi, su un totale di 95'351 kg di uve mesolcinesi tassate, si constata che circa i 2/3 vengono vinificati in Ticino.

Tabella N. 1.1.3 - Numero di vinificatori per volume di trasformazione

uva trasformata		numero vinificatori 2003	numero vinificatori 2004	numero vinificatori 2005	numero vinificatori 2006	numero vinificatori 2007
da kg	a kg					
0	1'000	55	51	81	95	85
1'001	5'000	81	95	98	97	109
5'001	10'000	25	25	29	33	26
10'001	20'000	21	19	19	18	21
20'001	30'000	13	12	7	7	7
30'001	40'000	4	9	6	6	5
40'001	50'000	1	1	7	7	7
50'001	100'000	6	7	5	6	6
100'001	500'000	8	8	7	9	9
>	500'000	3	5	5	4	3
Totale		217	232	264	282	278

1.2 Limiti di produzione

I limiti di produzione per le uve di prima categoria non sono cambiati. Si ricorda che le uve di ceppo europeo che superano i limiti di IIa vengono declassate nella terza categoria, senza tolleranza. Questi dunque i limiti di produzione per il 2007:

Ia categoria rosse	1,0 kg/m ²	più una tolleranza del 5 % declassata in IIa
Ia categoria bianche	1,2 kg/m ²	più una tolleranza del 5 % declassata in IIa
IIa categoria rosse	1,4 kg/m ²	solo per le uve europee
IIa categoria bianche	1,4 kg/m ²	solo per le uve europee

1.3 Classificazione delle uve

Gli altri principi generali per la classificazione delle uve non sono mutati e si basano:

- sul vitigno,
- sulla gradazione e
- sul rispetto dei limiti di produzione.

Vitigni

Elenco dei vitigni ammessi alla produzione di vini DOC:

Rossi: Merlot, Pinot Nero, Cabernet Franc, Cabernet Sauvignon, Carminoir, Gamaret, Garanoir, Diolinoir, Bondola e Ancellotta.

Bianchi: Chardonnay, Chasselas, Doral, Semillon, Sauvignon Bianco, Pinot Grigio, Pinot Bianco, Kerner e Müller Thurgau (Riesling x Sylvaner);

Nelle tabelle che seguono, per alcuni vitigni di IIa di cui i produttori non conoscono il nome esatto della varietà, si sono usati i seguenti termini:

varietà europee:	bianche o rosse	europee non definite di IIa
uve interspecifiche:	bianche o rosse	ibridi / PD (americane)
uve distillate:	bianche o rosse	da acquavite (se non sono state tassate)

Gradazioni minime

Anche per il 2007 le gradazioni minime non sono cambiate:

Uve	Ia categoria	II categoria	III categoria
Merlot e Bondola	17,0 Brix	15,2 Brix	14,4 Brix
Altre uve rosse	18,0 Brix	15,2 Brix	14,4 Brix
Chasselas	14,8 Brix	14,4 Brix	13,6 Brix
Altre uve bianche	16,0 Brix	14,4 Brix	13,6 Brix

Uve che non raggiungono i minimi di IIIa categoria o per le quali non è stata determinata la percentuale Brix non possono essere vinificate. I quantitativi dichiarati (generalmente americane) prive del certificato di produzione, non figurano nelle tabelle riguardanti i comuni e i distretti ma solo nel totale globale a livello di Cantone (vedi "rosse o bianche da acquavite" in IVa categoria).

1.4 Prezzi

Quest'anno, in seno all'Interprofessione della vite e del vino ticinese, le parti si sono accordate già in luglio su varie scale di prezzi delle uve stabilite in funzione della produzione totale delle uve Merlot. Il prezzo pieno sarebbe stato pagato fino ad una produzione di 57'500 q di Merlot di Ia e IIa categoria, con il solito prezzo base di fr. 410.- al q per una gradazione media di 19,4 Brix e relativi scatti in funzione della gradazione cantonale media di questa varietà (delle sole uve di prima categoria). Per le altre uve, i principi per la determinazione della scala dei prezzi sono rimasti invariati ad eccezione della Bondola che ha subito un calo di fr. 20.-/q.

In base a quanto sopra e ai risultati della vendemmia riportiamo nella Tabella 1.4.1 e 1.4.2 i prezzi indicativi per il 2007.

Tabella N. 1.4.1 - Prezzi indicativi delle uve rosse al quintale

% zucchero B R I X	Gradi Oechsle	Merlot	Cabernet Franc Ancellotta	Pinot Nero	Cabernet Sauvi- gnon	Carmi- noir	Gamaret <i>Dioli- noir</i>	Gara- noir	Bondo- la	Rosse di seconda	Americane
14.2	58										
14.4	59	50.00	50.00	50.00	50.00	50.00	50.00	50.00	50.00	50.00	
14.6	59	50.00	50.00	50.00	50.00	50.00	50.00	50.00	50.00	50.00	
14.8	60	50.00	50.00	50.00	50.00	50.00	50.00	50.00	50.00	50.00	
15.0	61	50.00	50.00	50.00	50.00	50.00	50.00	50.00	50.00	50.00	
15.2	62	170.00	170.00	170.00	170.00	170.00	170.00	170.00	170.00	170.00	160.00
15.4	63	170.00	170.00	170.00	170.00	170.00	170.00	170.00	170.00	170.00	160.00
15.6	64	170.00	170.00	170.00	170.00	170.00	170.00	170.00	170.00	170.00	160.00
15.8	65	170.00	170.00	170.00	170.00	170.00	170.00	170.00	170.00	170.00	160.00
16.0	65	170.00	170.00	170.00	170.00	170.00	170.00	170.00	170.00	170.00	160.00
16.2	66	170.00	170.00	170.00	170.00	170.00	170.00	170.00	170.00	170.00	160.00
16.4	67	170.00	170.00	170.00	170.00	170.00	170.00	170.00	170.00	170.00	160.00
16.6	68	170.00	170.00	170.00	170.00	170.00	170.00	170.00	170.00	170.00	160.00
16.8	69	170.00	170.00	170.00	170.00	170.00	170.00	170.00	170.00	170.00	160.00
17.0	70	250.00	170.00	170.00	170.00	170.00	170.00	170.00	200.00	170.00	160.00
17.2	71	250.00	170.00	170.00	170.00	170.00	170.00	170.00	200.00	170.00	160.00
17.4	72	250.00	170.00	170.00	170.00	170.00	170.00	170.00	200.00	170.00	160.00
17.6	72	250.00	170.00	170.00	170.00	170.00	170.00	170.00	200.00	170.00	160.00
17.8	73	250.00	170.00	170.00	170.00	170.00	170.00	170.00	200.00	170.00	160.00
18.0	74	250.00	250.00	250.00	250.00	250.00	250.00	250.00	250.00	170.00	160.00
18.2	75	250.00	250.00	250.00	250.00	250.00	250.00	250.00	250.00	170.00	160.00
18.4	76	250.00	250.00	250.00	250.00	250.00	250.00	250.00	250.00	170.00	160.00
18.6	77	253.00	250.00	250.00	250.00	253.00	250.00	264.00	340.00	170.00	160.00
18.8	78	268.00	253.00	253.00	253.00	268.00	253.00	279.00	340.00	170.00	160.00
19.0	79	283.00	268.00	268.00	268.00	283.00	268.00	294.00	340.00	170.00	160.00
19.2	79	298.00	283.00	283.00	283.00	298.00	283.00	309.00	340.00	170.00	160.00
19.4	80	313.00	298.00	298.00	298.00	313.00	298.00	324.00	360.00	170.00	160.00
19.6	81	328.00	313.00	313.00	313.00	328.00	313.00	339.00	360.00	170.00	160.00
19.8	82	343.00	328.00	328.00	328.00	343.00	328.00	354.00	360.00	170.00	160.00
20.0	83	358.00	343.00	343.00	343.00	358.00	343.00	369.00	360.00	170.00	160.00
20.2	84	373.00	358.00	358.00	358.00	373.00	358.00	384.00	360.00	170.00	160.00
20.4	85	388.00	373.00	373.00	373.00	388.00	373.00	399.00	360.00	170.00	160.00
20.6	86	403.00	388.00	388.00	388.00	403.00	388.00	414.00	360.00	170.00	160.00
20.8	87	418.00	403.00	403.00	403.00	418.00	403.00	424.00	360.00	170.00	160.00
21.0	87	428.00	418.00	418.00	418.00	428.00	418.00	434.00	360.00	170.00	160.00
21.2	88	438.00	428.00	428.00	428.00	438.00	428.00	444.00	360.00	170.00	160.00
21.4	89	448.00	438.00	438.00	438.00	448.00	438.00	444.00	360.00	170.00	160.00
21.6	90	448.00	448.00	448.00	448.00	448.00	448.00	444.00	360.00	170.00	160.00
21.8	91	448.00	448.00	448.00	448.00	448.00	448.00	444.00	360.00	170.00	160.00
22.0	92	448.00	448.00	448.00	448.00	448.00	448.00	444.00	360.00	170.00	160.00
22.2	93	448.00	448.00	448.00	448.00	448.00	448.00	444.00	360.00	170.00	160.00
22.4	94	448.00	448.00	448.00	448.00	448.00	448.00	444.00	360.00	170.00	160.00
22.6	95	448.00	448.00	448.00	448.00	448.00	448.00	444.00	360.00	170.00	160.00
22.8	96	448.00	448.00	448.00	448.00	448.00	448.00	444.00	360.00	170.00	160.00
23.0	96	448.00	448.00	448.00	448.00	448.00	448.00	444.00	360.00	170.00	160.00
23.2	97	448.00	448.00	448.00	448.00	448.00	448.00	444.00	360.00	170.00	160.00
23.4	98	448.00	448.00	448.00	448.00	448.00	448.00	444.00	360.00	170.00	160.00
23.6	99	448.00	448.00	448.00	448.00	448.00	448.00	444.00	360.00	170.00	160.00
23.8	100	448.00	448.00	448.00	448.00	448.00	448.00	444.00	360.00	170.00	160.00
24.0	101	448.00	448.00	448.00	448.00	448.00	448.00	444.00	360.00	170.00	160.00
24.2	102	448.00	448.00	448.00	448.00	448.00	448.00	444.00	360.00	170.00	160.00
24.4	103	448.00	448.00	448.00	448.00	448.00	448.00	444.00	360.00	170.00	160.00
24.6	104	448.00	448.00	448.00	448.00	448.00	448.00	444.00	360.00	170.00	160.00

Tabella N. 1.4.2 - Prezzi indicativi delle uve bianche al quintale

% zucchero B R I X	Gradi Oechsle	Chasselas	Kerner	Chardon- nay	Müller Thurgau	Semil- lon	Doral	Pinot Bianco	Sauvignon Bianco	Pinot Grigio	Bianche di seconda
14.2	58	50.00	50.00	50.00	50.00	50.00	50.00	50.00	50.00	50.00	50.00
14.4	59	170.00	170.00	170.00	170.00	170.00	170.00	170.00	170.00	170.00	170.00
14.6	59	170.00	170.00	170.00	170.00	170.00	170.00	170.00	170.00	170.00	170.00
14.8	60	170.00	170.00	170.00	170.00	170.00	170.00	170.00	170.00	170.00	170.00
15.0	61	170.00	170.00	170.00	170.00	170.00	170.00	170.00	170.00	170.00	170.00
15.2	62	170.00	170.00	170.00	170.00	170.00	170.00	170.00	170.00	170.00	170.00
15.4	63	170.00	170.00	170.00	170.00	170.00	170.00	170.00	170.00	170.00	170.00
15.6	64	170.00	170.00	170.00	170.00	170.00	170.00	170.00	170.00	170.00	170.00
15.8	65	170.00	170.00	170.00	170.00	170.00	170.00	170.00	170.00	170.00	170.00
16.0	65	180.00	170.00	170.00	170.00	170.00	170.00	170.00	170.00	170.00	170.00
16.2	66	195.00	170.00	170.00	170.00	170.00	170.00	170.00	170.00	170.00	170.00
16.4	67	210.00	170.00	170.00	170.00	170.00	170.00	170.00	170.00	170.00	170.00
16.6	68	225.00	170.00	170.00	170.00	170.00	170.00	170.00	170.00	170.00	170.00
16.8	69	240.00	170.00	170.00	170.00	170.00	170.00	170.00	170.00	170.00	170.00
17.0	70	255.00	170.00	170.00	170.00	185.00	185.00	170.00	170.00	170.00	170.00
17.2	71	270.00	170.00	170.00	170.00	200.00	200.00	170.00	170.00	170.00	170.00
17.4	72	280.00	170.00	170.00	185.00	215.00	215.00	170.00	170.00	170.00	170.00
17.6	72	290.00	170.00	185.00	200.00	230.00	230.00	170.00	185.00	170.00	170.00
17.8	73	300.00	170.00	200.00	215.00	245.00	245.00	170.00	200.00	170.00	170.00
18.0	74	300.00	170.00	215.00	230.00	260.00	260.00	170.00	215.00	170.00	170.00
18.2	75	300.00	170.00	230.00	245.00	275.00	275.00	170.00	230.00	170.00	170.00
18.4	76	310.00	170.00	245.00	260.00	290.00	290.00	185.00	245.00	185.00	170.00
18.6	77	320.00	170.00	260.00	275.00	305.00	305.00	200.00	260.00	200.00	170.00
18.8	78	330.00	170.00	275.00	290.00	320.00	320.00	215.00	275.00	215.00	170.00
19.0	79	345.00	170.00	290.00	305.00	335.00	335.00	230.00	290.00	230.00	170.00
19.2	79	360.00	170.00	305.00	320.00	350.00	350.00	245.00	305.00	245.00	170.00
19.4	80	375.00	180.00	320.00	335.00	365.00	365.00	260.00	320.00	260.00	170.00
19.6	81	390.00	195.00	335.00	350.00	380.00	380.00	275.00	335.00	275.00	170.00
19.8	82	405.00	210.00	350.00	365.00	390.00	390.00	290.00	350.00	290.00	170.00
20.0	83	420.00	225.00	365.00	380.00	400.00	400.00	305.00	365.00	305.00	170.00
20.2	84	435.00	240.00	380.00	390.00	410.00	410.00	320.00	380.00	320.00	170.00
20.4	85	450.00	255.00	390.00	400.00	410.00	410.00	335.00	390.00	335.00	170.00
20.6	86	465.00	270.00	400.00	410.00	410.00	410.00	350.00	400.00	350.00	170.00
20.8	87	480.00	280.00	410.00	410.00	420.00	420.00	365.00	410.00	365.00	170.00
21.0	87	495.00	290.00	410.00	410.00	430.00	430.00	380.00	410.00	380.00	170.00
21.2	88	510.00	300.00	410.00	420.00	440.00	440.00	390.00	410.00	390.00	170.00
21.4	89	525.00	300.00	420.00	430.00	455.00	455.00	400.00	420.00	400.00	170.00
21.6	90	540.00	300.00	430.00	440.00	470.00	455.00	410.00	430.00	410.00	170.00
21.8	91	540.00	300.00	430.00	440.00	470.00	455.00	410.00	430.00	410.00	170.00
22.0	92	540.00	300.00	430.00	440.00	470.00	455.00	410.00	430.00	410.00	170.00
22.2	93	540.00	300.00	430.00	440.00	470.00	455.00	410.00	430.00	410.00	170.00
22.4	94	540.00	300.00	430.00	440.00	470.00	455.00	410.00	430.00	410.00	170.00
22.6	95	540.00	300.00	430.00	440.00	470.00	455.00	410.00	430.00	410.00	170.00
22.8	96	540.00	300.00	430.00	440.00	470.00	455.00	410.00	430.00	410.00	170.00
23.0	96	540.00	300.00	430.00	440.00	470.00	455.00	410.00	430.00	410.00	170.00
23.2	97	540.00	300.00	430.00	440.00	470.00	455.00	410.00	430.00	410.00	170.00
23.4	98	540.00	300.00	430.00	440.00	470.00	455.00	410.00	430.00	410.00	170.00
23.6	99	540.00	300.00	430.00	440.00	470.00	455.00	410.00	430.00	410.00	170.00
23.8	100	540.00	300.00	430.00	440.00	470.00	455.00	410.00	430.00	410.00	170.00
24.0	101	540.00	300.00	430.00	440.00	470.00	455.00	410.00	430.00	410.00	170.00
24.2	102	540.00	300.00	430.00	440.00	470.00	455.00	410.00	430.00	410.00	170.00
24.4	103	540.00	300.00	430.00	440.00	470.00	455.00	410.00	430.00	410.00	170.00
24.6	104	540.00	300.00	430.00	440.00	470.00	455.00	410.00	430.00	410.00	170.00

2 NUMERO DI CEPPI E SUPERFICI VITATE

2.1 Indicazioni generali

Nelle tabelle 2.2 e 2.3 che seguono, vengono riportati i dati concernenti le superfici vitate e il numero dei ceppi. Si ricorda che per il computo delle superfici vitate vengono presi i seguenti valori massimi: 3 m² per ceppo a filare e 4 m² per ceppo a pergola.

Si sottolinea che le superfici produttive vengono calcolate in base ad una ripartizione proporzionale delle superfici occupate dai ceppi secondo la loro età: ceppi con meno di 2 anni non danno superficie produttiva, mentre la superficie occupata da quelli da 2 a 3 anni viene computata solo nella misura del 50%. Nelle tabelle che seguono, oltre ai dati relativi al numero di ceppi coltivati suddivisi per varietà e forma di allevamento, vengono indicate le superfici totali computate secondo i massimi sopra indicati, nonché quelle produttive, il tutto per distretto e Cantone.

2.2 Dati per varietà

Tabella N. 2.2.1a - Numero di ceppi e superfici vitate - totale Cantone Ticino - bianche

VARIETA' BIANCHE	Ceppi a filare			Ceppi a pergola			Totale Ceppi	Sup. computabili m ²	
	1° anno	2° anno	3° anno e più	1° anno	2° anno	3° anno e più		produttive	totali
CHARDONNAY	20'832	871	181'726	0	0	47	203'476	361'316	382'748
CHASSELAS	4	1'389	21'586	0	0	210	23'189	46'437	47'598
DORAL	160	940	10'610	0	0	0	11'710	23'384	24'519
KERNER	767	10	10'920	0	0	0	11'697	24'743	26'351
MÜLLER THURGAU	0	96	12'864	0	0	0	12'960	24'615	24'723
PINOT BIANCO	0	1'200	2'031	0	0	0	3'231	5'445	6'527
PINOT GRIGIO	2	0	13'779	0	0	0	13'781	22'005	22'011
SAUVIGNON BIANCO	2'185	1'319	60'244	0	0	0	63'748	112'720	118'768
SEMILLON	200	25	13'982	0	0	0	14'207	30'832	31'268
Totale bianche da I°	24'150	5'850	327'742	0	0	257	357'999	651'497	684'513
AMIGNE	0	0	150	0	0	0	150	367	367
ARNEIS	0	0	483	0	0	0	483	975	975
ARVINE	0	0	500	0	0	0	500	709	709
BACCHUS	0	0	0	0	0	8	8	32	32
BIANCA (V. B. X BOUVIER)	0	0	300	0	0	0	300	900	900
BIANCHE EUROPEE IIA	22	2	4'337	0	0	403	4'764	12'378	12'437
BIANCHE IBRIDI / PD (A- BRONNER	1	2	3'977	0	0	379	4'359	11'212	11'218
CHARMONT	0	0	1'553	0	0	0	1'553	3'021	3'021
CHARMONT	0	0	605	0	0	0	605	1'116	1'116
COMPLETER	0	0	1'170	0	0	0	1'170	3'302	3'302
ERMITAGE	0	0	180	0	0	0	180	339	339
GEWÜRZTRAMINER	0	0	2'284	0	0	0	2'284	3'748	3'748
JOHANNITER	0	0	5'259	0	0	0	5'259	11'185	11'185
LILIORILA	0	25	450	0	0	0	475	812	848
LILLA	0	0	1	0	0	0	1	3	3
MOSCATO BIANCO	0	0	3'784	0	0	6	3'790	6'057	6'057
MOSCATO BRISTALER	41	0	3	0	0	0	44	9	132
NOAH	0	0	40	0	0	0	40	101	101
RIESLING.	0	0	345	0	0	0	345	803	803
ROUSSANNE	0	0	87	0	0	0	87	164	164
SAUVIGNON GRIS	0	0	530	0	0	0	530	961	961
SAVAGNIN BIANCO	0	0	5	0	0	0	5	12	12
SCHEUREBE	0	0	300	0	0	0	300	389	389
SEYVAL BIANCO	0	0	2'071	0	0	12	2'083	4'948	4'948
SOLARIS	2'464	320	670	0	0	0	3'454	1'833	9'131
TOCAI	0	0	24	0	0	0	24	58	58
VB 32 - 07	0	442	860	0	0	0	1'302	2'449	3'054
VIOGNIER	0	25	4'430	0	0	0	4'455	7'860	7'896
Totale bianche da II°	2'528	816	34'398	0	0	808	38'550	75'743	83'906
Totale bianche	26'678	6'666	362'140	0	0	1'065	396'549	727'240	768'419

Tabella N. 2.2.1b - Numero di ceppi e superfici vitate - totale Cantone Ticino - rosse

VARIETA' ROSSE	Ceppi a filare			Ceppi a pergola			Totale Ceppi	Sup. computabili m ²	
	1° anno	2° anno	3° anno e più	1° anno	2° anno	3° anno e più		produttive	totali
ANCELOTTA	50	35	2'923	0	0	0	3'008	6'100	6'231
BONDOLA	243	503	40'554	1	4	6'058	47'363	130'255	131'359
CABERNET FRANC	163	733	49'051	0	0	0	49'947	101'041	102'149
CABERNET SAUVIGNON	1'323	871	55'989	0	0	0	58'183	112'166	115'820
CARMINOIR	24	624	11'293	0	0	0	11'941	24'372	24'930
DIOLINOIR	0	0	5'854	0	0	0	5'854	13'153	13'153
GAMARET	2'410	2'110	87'414	0	0	359	92'293	177'617	184'926
GARANOIR	0	0	1'914	0	0	26	1'940	4'723	4'723
MERLOT	30'483	30'101	3'303'244	211	160	142'262	3'506'461	8'241'028	8'341'150
PINOT NERO	137	189	58'616	0	12	2'888	61'842	149'707	150'277
Totale rosse da I°	34'833	35'166	3'616'852	212	176	151'593	3'838'832	8'960'162	9'074'718
ALICANTE BOUSCHET	0	0	666	0	0	0	666	1'134	1'134
ALPHONSE LAVALLE	0	0	6	0	0	1	7	12	12
ARINARNOA	3	0	5'232	0	0	0	5'235	9'513	9'522
BACO NOIR	0	0	130	0	0	0	130	376	376
BARBERA	0	0	339	0	0	10	349	1'057	1'057
CABERNET ACOLON	0	0	100	0	0	0	100	236	236
CABERNET CARBON	0	100	0	0	0	0	100	86	171
CABERNET CORTIS	0	200	0	0	0	0	200	155	310
CABERNET DORSA	0	0	100	0	0	0	100	236	236
CABERNET JURA	437	39	1'034	0	0	410	1'920	4'069	4'794
CABERNET MYTHOS	0	0	100	0	0	0	100	236	236
CALADOC	0	0	200	0	0	0	200	397	397
CARMENERE	0	0	535	0	0	0	535	693	693
CHAMBOURCIN	25	140	7'716	0	0	653	8'534	22'831	23'099
CHANCELLOR	20	0	375	0	0	0	395	1'029	1'060
CLINTON	0	0	142	0	0	852	994	2'302	2'302
DE CHAUNAC (SEIB. 9549)	0	0	90	0	0	0	90	270	270
EGIDIOLA	0	0	607	0	0	0	607	888	888
ESTHER	0	0	3	0	0	0	3	9	9
FREISA	0	0	307	0	0	117	424	1'099	1'099
GALOTTA	450	0	356	0	0	0	806	627	1'951
GAMAY	0	0	811	0	0	0	811	2'018	2'018
ISABELLA	9	17	3'309	2	23	859	4'219	13'091	13'197
KATAWBA	0	0	1'913	0	0	125	2'038	5'849	5'849
LAGREIN	0	0	10	0	0	0	10	30	30
LEON MILLOT	0	0	786	0	0	0	786	2'096	2'096
MADERA	0	0	126	0	0	73	199	619	619
MAGLIASINA	0	50	0	0	0	0	50	75	150
MALBEC	50	0	850	0	0	0	900	1'699	1'796
MARECHAL FOCH	0	300	6'262	0	0	59	6'621	15'276	15'676
MARSELAN	0	60	2'104	0	0	0	2'164	3'740	3'830
MOSCATO BLU	40	20	699	0	0	0	759	1'880	2'030
MOSCATO D'AMBURGO	0	0	1	0	0	0	1	3	3
MOURVEDRE	0	0	546	0	0	0	546	707	707
NEBBIOLO	220	0	1'540	0	0	0	1'760	3'552	3'891
NERO D'AVOLA	0	0	555	0	0	0	555	719	719
PETIT VERDOT	2	0	4'124	0	0	0	4'126	7'889	7'895
PRIMITIVO - ZINFANDEL	0	0	555	0	0	0	555	719	719
RAC 3209	0	0	56	0	0	0	56	168	168
REGENT	0	0	6'077	0	2	0	6'077	16'066	16'070
RONDO	0	100	100	0	0	0	200	384	512
ROSSE EUROPEE IIA	4	376	16'544	0	11	920	17'855	45'925	46'444
ROSSE EUROPEE IIB	5	6	15	0	0	0	26	40	57
ROSSE IBRIDI / PD (AME-	270	429	80'900	32	65	21'710	103'406	302'925	304'522
SAINT LAURENT	450	0	200	0	0	0	650	545	1'869
SANGIOVESE	100	0	20	0	0	0	120	60	260
SEIBEL	0	0	2'463	0	0	1'873	4'336	12'611	12'611
SYRAH	0	0	15'495	0	0	0	15'495	29'818	29'818
TANNAT	0	0	744	0	0	0	744	1'420	1'420
TEROLDEGO	0	0	8	0	0	0	8	24	24
VB 91 - 26 - 04	0	0	489	0	0	40	529	1'046	1'046
VB 91 - 26 - 18	0	0	544	0	0	0	544	992	992
VB 91 - 26 - 25	70	390	3'070	0	0	0	3'530	6'074	6'717
VB 91 - 26 - 26	0	0	89	0	0	0	89	210	210
VB 91 - 26 - 27	0	0	77	0	0	0	77	182	182
VB 91 - 26 - 29	0	0	300	0	0	0	300	496	496
VB JURA 25	0	0	300	0	0	0	300	496	496
Totale rosse da II°	2'155	2'227	169'720	34	101	27'702	201'939	526'699	534'991
Totale rosse	36'988	37'393	3'786'572	246	277	179'295	4'040'771	9'486'861	9'609'709
Totale rosse	36'988	37'393	3'786'572	246	277	179'295	4'040'771	9'486'861	9'609'709
Totale bianche	26'678	6'666	362'140	0	0	1'065	396'549	727'240	768'419
Totale rosse + bianche	63'666	44'059	4'148'712	246	277	180'360	4'437'320	10'214'101	10'378'128

Tabella N. 2.3.1 - Numero di ceppi e superfici vitate per distretto - Bellinzona

Varietà	Ceppi a filare			Ceppi a pergola			Totale Ceppi	Sup. computabili m ²	
	1° anno	2° anno	3° anno e più	1° anno	2° anno	3° anno e più		produttive	totali
Bellinzona									
CHARDONNAY	0	14	18'343	0	0	8	18'365	46'551	46'572
CHASSELAS	2	3	352	0	0	17	374	1'062	1'072
DORAL	0	190	1'648	0	0	0	1'838	3'576	3'691
KERNER	0	10	0	0	0	0	10	15	30
MÜLLER THURGAU	0	0	23	0	0	0	23	64	64
PINOT GRIGIO	2	0	378	0	0	0	380	1'134	1'140
SAUVIGNON BIANCO	400	0	6'610	0	0	0	7'010	14'917	15'905
SEMILLON	0	0	200	0	0	0	200	513	513
Totale bianche da I°	404	217	27'554	0	0	25	28'200	67'832	68'987
ANCELOTTA	0	0	5	0	0	0	5	15	15
BONDOLA	199	103	14'788	0	0	84	15'174	40'232	40'870
CABERNET FRANC	67	0	6'179	0	0	0	6'246	11'679	11'867
CABERNET SAUVIGNON	28	4	8'588	0	0	0	8'620	17'964	18'030
CARMINOIR	24	50	3'042	0	0	0	3'116	6'339	6'449
DIOLINOIR	0	0	1'402	0	0	0	1'402	3'592	3'592
GAMARET	727	1'475	8'117	0	0	0	10'319	17'220	20'333
GARANOIR	0	0	35	0	0	0	35	104	104
MERLOT	3'355	5'601	619'004	6	22	9'736	637'724	1'640'896	1'654'385
PINOT NERO	100	0	7'924	0	0	49	8'073	21'649	21'901
Totale rosse da I°	4'500	7'233	669'084	6	22	9'869	690'714	1'759'690	1'777'546
AMIGNE	0	0	150	0	0	0	150	367	367
ARNEIS	0	0	110	0	0	0	110	330	330
BIANCA (VILL. B. X BOUVIER)	0	0	300	0	0	0	300	900	900
BIANCHE EUROPEE IIA	14	2	608	0	0	49	673	1'854	1'899
BIANCHE IBRIDI / PD (AMERICANE)	0	0	34	0	0	5	39	122	122
JOHANNITER	0	0	300	0	0	0	300	900	900
MOSCATO BIANCO	0	0	10	0	0	0	10	29	29
SEYVAL BIANCO	0	0	20	0	0	0	20	60	60
SOLARIS	650	0	0	0	0	0	650	0	1'800
VB 32 - 07	0	170	0	0	0	0	170	220	440
Totale bianche da II°	664	172	1'532	0	0	54	2'422	4'782	6'847
ARINARNOA	2	0	917	0	0	0	919	2'037	2'043
BARBERA	0	0	12	0	0	0	12	36	36
CABERNET CORTIS	0	200	0	0	0	0	200	155	310
CLINTON	0	0	60	0	0	0	60	156	156
FREISA	0	0	1	0	0	0	1	2	2
GALOTTA	450	0	100	0	0	0	550	180	1'504
GAMAY	0	0	80	0	0	0	80	165	165
ISABELLA	0	0	340	0	0	44	384	1'196	1'196
KATAWBA	0	0	7	0	0	0	7	21	21
LEON MILLOT	0	0	250	0	0	0	250	750	750
MADERA	0	0	4	0	0	73	77	253	253
MARECHAL FOCH	0	0	250	0	0	0	250	750	750
MARSELAN	0	0	1'200	0	0	0	1'200	2'163	2'163
MOSCATO BLU	0	0	29	0	0	0	29	82	82
PETIT VERDOT	2	0	36	0	0	0	38	90	96
REGENT	0	0	1'150	0	0	0	1'150	2'715	2'715
ROSSE EUROPEE NON DEFINITE IIA	4	0	2'726	0	0	212	2'942	8'452	8'464
ROSSE EUROPEE NON DEFINITE IIB	5	6	15	0	0	0	26	40	57
ROSSE IBRIDI / PD (AMERICANE)	21	95	17'861	4	5	2'137	20'123	58'452	58'665
SAINT LAURENT	450	0	0	0	0	0	450	0	1'324
SANGIOVESE	0	0	20	0	0	0	20	60	60
SEIBEL	0	0	210	0	0	0	210	630	630
SYRAH	0	0	541	0	0	0	541	1'372	1'372
VB 91 - 26 - 25	70	390	0	0	0	0	460	433	1'076
Totale rosse da II°	1'004	691	25'809	4	5	2'466	29'979	80'190	83'890
Totale bianche	1'068	389	29'086	0	0	79	30'622	72'614	75'834
Totale rosse	5'504	7'924	694'893	10	27	12'335	720'693	1'839'880	1'861'436
Totale distretto	6'572	8'313	723'979	10	27	12'414	751'315	1'912'494	1'937'270

Tabella N. 2.3.2 - Numero di ceppi e superfici vitate per distretto - Blenio

Varietà	Ceppi a filare			Ceppi a pergola			Totale Ceppi	Sup. computabili m ²	
	1° anno	2° anno	3° anno e più	1° anno	2° anno	3° anno e più		produttive	totali
Blenio									
CHARDONNAY	0	0	13'737	0	0	0	13'737	20'199	20'199
CHASSELAS	0	0	146	0	0	80	226	616	616
DORAL	0	0	820	0	0	0	820	1'068	1'068
MÜLLER THURGAU / RIE SYL	0	0	3'942	0	0	0	3'942	4'432	4'432
PINOT BIANCO	0	0	20	0	0	0	20	50	50
PINOT GRIGIO	0	0	3'148	0	0	0	3'148	3'660	3'660
SAUVIGNON BIANCO	0	272	0	0	0	0	272	283	565
Totale bianche da I°	0	272	21'813	0	0	80	22'165	30'308	30'590
BONDOLA	9	0	992	1	4	2'478	3'484	11'041	11'068
CABERNET FRANC	0	0	251	0	0	0	251	662	662
CABERNET SAUVIGNON	0	0	3'455	0	0	0	3'455	4'360	4'360
GAMARET	250	20	6'868	0	0	180	7'318	14'425	15'186
GARANOIR	0	0	197	0	0	26	223	650	650
MERLOT	236	480	92'481	40	28	43'444	136'709	370'895	372'115
PINOT NERO	0	0	1'755	0	0	250	2'005	5'204	5'204
Totale rosse da I°	495	500	105'999	41	32	46'378	153'445	407'237	409'245
ARNEIS	0	0	318	0	0	0	318	518	518
BACCHUS	0	0	0	0	0	8	8	32	32
BIANCHE EUROPEE IIA	0	0	0	0	0	25	25	100	100
BIANCHE IBRIDI / PD	0	0	47	0	0	98	145	470	470
JOHANNITER	0	0	168	0	0	0	168	400	400
MOSCATO BIANCO	0	0	2'321	0	0	0	2'321	3'292	3'292
SEYVAL BIANCO	0	0	71	0	0	12	83	230	230
Totale bianche da II°	0	0	2'925	0	0	143	3'068	5'042	5'042
ARINARNOA	1	0	0	0	0	0	1	0	3
ISABELLA	0	0	0	0	0	55	55	220	220
KATAWBA	0	0	0	0	0	37	37	148	148
MARECHAL FOCH	0	0	373	0	0	59	432	1'241	1'241
ROSSE EUROPEE IIA	0	0	0	0	0	78	78	307	307
ROSSE IBRIDI / PD	0	0	588	1	0	1'979	2'568	8'898	8'901
SEIBEL	0	0	183	0	0	1'048	1'231	3'652	3'652
Totale rosse da II°	1	0	1'144	1	0	3'256	4'402	14'466	14'472
Totale bianche	0	272	24'738	0	0	223	25'233	35'350	35'632
Totale rosse	496	500	107'143	42	32	49'634	157'847	421'703	423'717
Totale distretto	496	772	131'881	42	32	49'857	183'080	457'053	459'349

Tabella N. 2.3.3 - Numero di ceppi e superfici vitate per distretto - Leventina

Varietà	Ceppi a filare			Ceppi a pergola			Totale Ceppi	Sup. computabili m ²	
	1° anno	2° anno	3° anno e più	1° anno	2° anno	3° anno e più		produttive	totali
Leventina									
CHARDONNAY	0	0	3'140	0	0	30	3'170	5'443	5'443
CHASSELAS	0	0	16	0	0	0	16	30	30
PINOT GRIGIO	0	0	1'550	0	0	0	1'550	900	900
Totale bianche da I°	0	0	4'706	0	0	30	4'736	6'373	6'373
BONDOLA	0	0	741	0	0	3'083	3'824	12'584	12'584
CABERNET FRANC	0	0	300	0	0	0	300	661	661
CABERNET SAUVIGNON	0	0	1'140	0	0	0	1'140	1'397	1'397
GAMARET	35	0	970	0	0	79	1'084	2'258	2'327
MERLOT	320	577	35'875	56	35	37'296	74'159	211'103	212'873
PINOT NERO	0	0	2'725	0	12	2'580	5'317	15'493	15'512
Totale rosse da I°	355	577	41'751	56	47	43'038	85'824	243'496	245'354
BIANCHE EUROPEE IIA	0	0	2	0	0	30	32	120	120
Totale bianche da II°	0	0	2	0	0	30	32	120	120
ALPHONSE LAVALLE	0	0	6	0	0	1	7	12	12
ISABELLA	0	0	3	0	0	0	3	9	9
ROSSE EUROPEE IIA	0	0	379	0	11	81	471	1'184	1'206
ROSSE IBRIDI / PD	0	2	336	0	0	439	777	2'624	2'627
SEIBEL	0	0	124	0	0	795	919	3'211	3'211
SYRAH	0	0	70	0	0	0	70	210	210
Totale rosse da II°	0	2	918	0	11	1'316	2'247	7'250	7'275
Totale bianche	0	0	4'708	0	0	60	4'768	6'493	6'493
Totale rosse	355	579	42'669	56	58	44'354	88'071	250'746	252'629
Totale distretto	355	579	47'377	56	58	44'414	92'839	257'239	259'122

Tabella N. 2.3.4 - Numero di ceppi e superfici vitate per distretto - Locarno

Varietà	Ceppi a filare			Ceppi a pergola			Totale Ceppi	Sup. computabili m ²	
	1° anno	2° anno	3° anno e più	1° anno	2° anno	3° anno e più		produttive	totali
Locarno									
CHARDONNAY	20'142	250	15'949	0	0	0	36'341	35'527	54'602
CHASSELAS	0	0	520	0	0	5	525	1'534	1'534
DORAL	160	0	2'418	0	0	0	2'578	5'233	5'514
KERNER	6	0	2'364	0	0	0	2'370	6'623	6'641
PINOT GRIGIO	0	0	40	0	0	0	40	120	120
SAUVIGNON BIANCO	480	0	2'044	0	0	0	2'524	4'709	5'757
SEMILLON	0	25	90	0	0	0	115	290	326
Totale bianche da I°	20'788	275	23'425	0	0	5	44'493	54'036	74'494
BONDOLA	30	100	22'563	0	0	71	22'764	61'636	61'857
CABERNET FRANC	30	131	3'057	0	0	0	3'218	8'284	8'543
CABERNET SAUVIGNON	30	436	1'992	0	0	0	2'458	5'468	5'869
CARMINOIR	0	0	1'263	0	0	0	1'263	2'861	2'861
DIOLINOIR	0	0	515	0	0	0	515	1'252	1'252
GAMARET	710	0	12'128	0	0	0	12'838	25'358	26'763
GARANOIR	0	0	100	0	0	0	100	264	264
MERLOT	5'964	5'382	586'714	0	0	2'923	600'983	1'493'889	1'516'513
PINOT NERO	0	0	2'082	0	0	0	2'082	5'941	5'941
Totale rosse da I°	6'764	6'049	630'414	0	0	2'994	646'221	1'604'953	1'629'863
ARNEIS	0	0	25	0	0	0	25	71	71
BIANCHE EUROPEE IIA	0	0	492	0	0	0	492	1'415	1'415
BIANCHE IBRIDI / PD	0	0	2'280	0	0	180	2'460	7'108	7'108
COMPLETER	0	0	700	0	0	0	700	2'000	2'000
JOHANNITER	0	0	200	0	0	0	200	561	561
LILIORILA	0	25	0	0	0	0	25	35	71
LILLA	0	0	1	0	0	0	1	3	3
MOSCATO BIANCO	0	0	18	0	0	2	20	62	62
MOSCATO BRISTALER	41	0	3	0	0	0	44	9	132
NOAH	0	0	40	0	0	0	40	101	101
RIESLING.	0	0	20	0	0	0	20	60	60
SEYVAL BIANCO	0	0	320	0	0	0	320	883	883
SOLARIS	14	320	0	0	0	0	334	471	983
VB 32 - 07	0	0	30	0	0	0	30	88	88
VIIGNIER	0	25	0	0	0	0	25	35	71
Totale bianche da II°	55	370	4'129	0	0	182	4'736	12'902	13'609
ARINARNOA	0	0	1'900	0	0	0	1'900	2'585	2'585
BACO NOIR	0	0	130	0	0	0	130	376	376
CABERNET CARBON	0	100	0	0	0	0	100	86	171
CABERNET JURA	182	39	618	0	0	0	839	1'837	2'169
CHAMBOURCIN	0	0	248	0	0	200	448	1'432	1'432
CHANCELLOR	0	0	375	0	0	0	375	1'029	1'029
CLINTON	0	0	20	0	0	0	20	58	58
DE CHAUNAC (SEIBEL 9549)	0	0	90	0	0	0	90	270	270
ESTHER	0	0	3	0	0	0	3	9	9
FREISA	0	0	73	0	0	0	73	213	213
ISABELLA	9	2	105	1	1	203	321	1'036	1'072
KATAWBA	0	0	348	0	0	26	374	1'148	1'148
LAGREIN	0	0	10	0	0	0	10	30	30
LEON MILLOT	0	0	250	0	0	0	250	694	694
MARECHAL FOCH	0	0	1'069	0	0	0	1'069	3'070	3'070
MOSCATO BLU	40	0	415	0	0	0	455	1'003	1'123
RAC 3209	0	0	56	0	0	0	56	168	168
REGENT	0	0	1'026	0	0	0	1'026	2'922	2'922
RONDO	0	100	100	0	0	0	200	384	512
ROSSE EUROPEE IIA	0	176	7'346	0	0	88	7'610	20'076	20'325
ROSSE IBRIDI / PD	48	152	24'354	0	20	4'843	29'417	86'111	86'466
SEIBEL	0	0	290	0	0	0	290	840	840
SYRAH	0	0	752	0	0	0	752	1'559	1'559
TEROLDEGO	0	0	8	0	0	0	8	24	24
Totale rosse da II°	279	569	39'586	1	21	5'360	45'816	126'960	128'265
Totale bianche	20'843	645	27'554	0	0	187	49'229	66'938	88'103
Totale rosse	7'043	6'618	670'000	1	21	8'354	692'037	1'731'913	1'758'128
Totale distretto	27'886	7'263	697'554	1	21	8'541	741'266	1'798'851	1'846'231

Tabella N. 2.3.5 - Numero di ceppi e superfici vitate per distretto - Lugano

Varietà	Ceppi a filare			Ceppi a pergola			Totale Ceppi	Sup. computabili m ²	
	1° anno	2° anno	3° anno e più	1° anno	2° anno	3° anno e più		produttive	totali
Lugano									
CHARDONNAY	490	315	45'378	0	0	9	46'192	96'184	97'879
CHASSELAS	2	0	3'618	0	0	22	3'642	8'670	8'676
DORAL	0	50	2'335	0	0	0	2'385	5'461	5'511
KERNER	1	0	2'940	0	0	0	2'941	7'094	7'097
MÜLLER THURGAU / RIE SYL	0	96	4'859	0	0	0	4'955	11'801	11'909
PINOT BIANCO	0	0	185	0	0	0	185	542	542
PINOT GRIGIO	0	0	1'812	0	0	0	1'812	4'501	4'501
SAUVIGNON BIANCO	5	1'047	15'157	0	0	0	16'209	30'189	31'307
SEMILLON	0	0	3'336	0	0	0	3'336	7'579	7'579
Totale bianche da I°	498	1'508	79'620	0	0	31	81'657	172'021	175'001
ANCELOTTA	0	0	606	0	0	0	606	1'649	1'649
BONDOLA	0	0	99	0	0	0	99	261	261
CABERNET FRANC	16	0	9'944	0	0	0	9'960	24'599	24'624
CABERNET SAUVIGNON	215	430	13'713	0	0	0	14'358	29'531	30'094
CARMINOIR	0	0	1'679	0	0	0	1'679	3'927	3'927
DIOLINOIR	0	0	959	0	0	0	959	2'108	2'108
GAMARET	40	473	13'417	0	0	0	13'930	29'211	29'710
GARANOIR	0	0	212	0	0	0	212	505	505
MERLOT	8'596	6'804	548'637	15	0	1'508	565'560	1'286'767	1'313'491
PINOT NERO	27	92	27'030	0	0	9	27'158	66'451	66'605
Totale rosse da I°	8'894	7'799	616'296	15	0	1'517	634'521	1'445'009	1'472'974
BIANCHE EUROPEE IIA	0	0	586	0	0	30	616	1'877	1'877
BIANCHE IBRIDI / PD	1	0	690	0	0	25	716	1'533	1'536
BRONNER	0	0	1'553	0	0	0	1'553	3'021	3'021
COMPLETER	0	0	470	0	0	0	470	1'302	1'302
JOHANNITER	0	0	4'561	0	0	0	4'561	9'253	9'253
LILIORILA	0	0	450	0	0	0	450	777	777
MOSCATO BIANCO	0	0	694	0	0	0	694	1'647	1'647
RIESLING.	0	0	325	0	0	0	325	743	743
SAUVIGNON GRIS	0	0	450	0	0	0	450	777	777
SEYVAL BIANCO	0	0	1'660	0	0	0	1'660	3'775	3'775
SOLARIS	1'800	0	370	0	0	0	2'170	654	5'640
TOCAI	0	0	24	0	0	0	24	58	58
VB 32 - 07	0	200	530	0	0	0	730	1'348	1'648
VIIGNIER	0	0	1'825	0	0	0	1'825	3'901	3'901
Totale bianche da II°	1'801	200	14'188	0	0	55	16'244	30'666	35'955
ARINARNOA	0	0	617	0	0	0	617	1'617	1'617
BARBERA	0	0	317	0	0	0	317	951	951
CABERNET JURA	0	0	320	0	0	0	320	529	529
CALADOC	0	0	200	0	0	0	200	397	397
CHAMBOURCIN	0	0	6'672	0	0	43	6'715	17'536	17'536
CLINTON	0	0	58	0	0	833	891	2'000	2'000
GALOTTA	0	0	52	0	0	0	52	103	103
GAMAY	0	0	610	0	0	0	610	1'588	1'588
ISABELLA	0	15	2'501	0	0	102	2'618	7'881	7'903
KATAWBA	0	0	1'550	0	0	26	1'576	4'366	4'366
LEON MILLOT	0	0	286	0	0	0	286	652	652
MADERA	0	0	122	0	0	0	122	366	366
MAGLIASINA	0	50	0	0	0	0	50	75	150
MALBEC	0	0	50	0	0	0	50	146	146
MARECHAL FOCH	0	300	4'525	0	0	0	4'825	10'126	10'526
MARSELAN	0	60	220	0	0	0	280	545	635
MOSCATO BLU	0	20	236	0	0	0	256	738	768
MOSCATO D'AMBURGO	0	0	1	0	0	0	1	3	3
PETIT VERDOT	0	0	100	0	0	0	100	267	267
REGENT	0	0	2'635	0	0	0	2'635	7'081	7'081
ROSSE EUROPEE IIA	0	0	3'014	0	0	377	3'391	8'343	8'343
ROSSE IBRIDI / PD	0	145	22'918	0	4	1'652	24'719	65'265	65'480
SAINT LAURENT	0	0	200	0	0	0	200	545	545
SEIBEL	0	0	1'554	0	0	30	1'584	3'972	3'972
SYRAH	0	0	2'118	0	0	0	2'118	4'749	4'749
VB 91 - 26 - 04	0	0	393	0	0	40	433	820	820
VB 91 - 26 - 18	0	0	300	0	0	0	300	496	496
VB 91 - 26 - 25	0	0	3'070	0	0	0	3'070	5'641	5'641
VB 91 - 26 - 29	0	0	300	0	0	0	300	496	496
VB JURA 25	0	0	300	0	0	0	300	496	496
Totale rosse da II°	0	590	55'239	0	4	3'103	58'936	147'790	148'622
Totale bianche	2'299	1'708	93'808	0	0	86	97'901	202'687	210'956
Totale rosse	8'894	8'389	671'535	15	4	4'620	693'457	1'592'799	1'621'596
Totale distretto	11'193	10'097	765'343	15	4	4'706	791'358	1'795'486	1'832'552

Tabella N. 2.3.6 - Numero di ceppi e superfici vitate per distretto - Mendrisio

Varietà	Ceppi a filare			Ceppi a pergola			Totale Ceppi	Sup. computabili m ²	
	1° anno	2° anno	3° anno e più	1° anno	2° anno	3° anno e più		produttive	totali
Mendrisio									
CHARDONNAY	200	292	83'905	0	0	0	84'397	154'251	154'892
CHASSELAS	0	1'386	16'934	0	0	84	18'404	34'517	35'662
DORAL	0	700	2'849	0	0	0	3'549	6'785	7'474
KERNER	760	0	4'946	0	0	0	5'706	9'441	11'013
MÜLLER THURGAU / RIE SYL	0	0	4'040	0	0	0	4'040	8'318	8'318
PINOT BIANCO	0	1'200	1'826	0	0	0	3'026	4'853	5'935
PINOT GRIGIO	0	0	4'493	0	0	0	4'493	8'931	8'931
SAUVIGNON BIANCO	1'300	0	36'165	0	0	0	37'465	61'927	64'539
SEMILLON	200	0	10'356	0	0	0	10'556	22'450	22'850
Totale bianche da I°	2'460	3'578	165'514	0	0	84	171'636	311'473	319'614
ANCELOTTA	50	35	1'982	0	0	0	2'067	3'871	4'002
BONDOLA	0	300	326	0	0	0	626	687	890
CABERNET FRANC	50	552	28'274	0	0	0	28'876	53'466	54'044
CABERNET SAUVIGNON	1'050	0	26'439	0	0	0	27'489	52'071	54'694
CARMINOIR	0	550	4'109	0	0	0	4'659	9'204	9'616
DIOLINOIR	0	0	2'978	0	0	0	2'978	6'201	6'201
GAMARET	648	118	41'744	0	0	100	42'610	81'510	82'936
GARANOIR	0	0	800	0	0	0	800	2'250	2'250
MERLOT	7'763	10'843	1'327'956	70	0	13'918	1'360'550	2'896'357	2'922'371
PINOT NERO	0	0	14'176	0	0	0	14'176	27'027	27'027
Totale rosse da I°	9'561	12'398	1'448'784	70	0	14'018	1'484'831	3'132'644	3'164'031
ARNEIS	0	0	30	0	0	0	30	56	56
ARVINE	0	0	500	0	0	0	500	709	709
BIANCHE EUROPEE IIA	8	0	2'626	0	0	259	2'893	6'903	6'917
BIANCHE IBRIDI / PD	0	0	842	0	0	0	842	1'608	1'608
CHARMONT	0	0	605	0	0	0	605	1'116	1'116
ERMITAGE	0	0	180	0	0	0	180	339	339
GEWÜRZTRAMINER	0	0	2'284	0	0	0	2'284	3'748	3'748
JOHANNITER	0	0	30	0	0	0	30	71	71
MOSCATO BIANCO	0	0	741	0	0	4	745	1'027	1'027
ROUSSANNE	0	0	87	0	0	0	87	164	164
SAUVIGNON GRIS	0	0	80	0	0	0	80	184	184
SAVAGNIN BIANCO	0	0	5	0	0	0	5	12	12
SCHEUREBE	0	0	300	0	0	0	300	389	389
SOLARIS	0	0	300	0	0	0	300	708	708
VB 32 - 07	0	72	300	0	0	0	372	793	878
VIIGNIER	0	0	2'605	0	0	0	2'605	3'924	3'924
Totale bianche da II°	8	72	11'515	0	0	263	11'858	21'751	21'850
ALICANTE BOUSCHET	0	0	666	0	0	0	666	1'134	1'134
ARINARNOA	0	0	1'628	0	0	0	1'628	2'935	2'935
CABERNET ACOLON	0	0	100	0	0	0	100	236	236
CABERNET DORSA	0	0	100	0	0	0	100	236	236
CABERNET JURA	255	0	96	0	0	0	351	226	619
CABERNET MYTHOS	0	0	100	0	0	0	100	236	236
CARMENERE	0	0	535	0	0	0	535	693	693
CHAMBOURCIN	0	0	581	0	0	0	581	1'629	1'629
CHANCELLOR	20	0	0	0	0	0	20	0	31
EGIDIOLA	0	0	607	0	0	0	607	888	888
FREISA	0	0	233	0	0	117	350	884	884
GALOTTA	0	0	100	0	0	0	100	189	189
GAMAY	0	0	121	0	0	0	121	265	265
ISABELLA	0	0	110	0	0	160	270	775	775
KATAWBA	0	0	3	0	0	35	38	147	147
MALBEC	50	0	800	0	0	0	850	1'553	1'650
MARECHAL FOCH	0	0	45	0	0	0	45	89	89
MARSELAN	0	0	619	0	0	0	619	903	903
MOSCATO BLU	0	0	7	0	0	0	7	21	21
MOURVEDRE	0	0	546	0	0	0	546	707	707
NEBBIOLO	220	0	1'540	0	0	0	1'760	3'552	3'891
NERO D'AVOLA	0	0	555	0	0	0	555	719	719
PETIT VERDOT	0	0	3'988	0	0	0	3'988	7'532	7'532
PRIMITIVO - ZINFANDEL	0	0	555	0	0	0	555	719	719
REGENT	0	0	705	0	0	0	705	1'834	1'834
ROSSE EUROPEE IIA	0	200	3'020	0	0	59	3'279	7'528	7'522
ROSSE IBRIDI / PD	2	0	7'042	0	0	1'867	8'911	25'108	25'114
SANGIOVESE	100	0	0	0	0	0	100	0	200
SYRAH	0	0	12'014	0	0	0	12'014	21'928	21'928
TANNAT	0	0	744	0	0	0	744	1'420	1'420
VB 91 - 26 - 04	0	0	96	0	0	0	96	226	226
VB 91 - 26 - 18	0	0	244	0	0	0	244	496	496
VB 91 - 26 - 26	0	0	89	0	0	0	89	210	210
VB 91 - 26 - 27	0	0	77	0	0	0	77	182	182
Totale rosse da II°	647	200	37'666	0	0	2'238	40'751	84'958	86'260
Totale bianche	2'468	3'650	177'029	0	0	347	183'494	333'224	341'464
Totale rosse	10'208	12'598	1'486'450	70	0	16'256	1'525'582	3'217'602	3'250'291
Totale distretto	12'676	16'248	1'663'479	70	0	16'603	1'709'076	3'550'826	3'591'755

Tabella N. 2.3.7 - Numero di ceppi e superfici vitate per distretto - Riviera

Varietà	Ceppi a filare			Ceppi a pergola			Totale Ceppi	Sup. computabili m ²	
	1° anno	2° anno	3° anno e più	1° anno	2° anno	3° anno e più		produttive	totali
Riviera									
CHARDONNAY	0	0	124	0	0	0	124	290	290
PINOT GRIGIO	0	0	2'358	0	0	0	2'358	2'759	2'759
Totale bianche da I°	0	0	2'482	0	0	0	2'482	3'049	3'049
ANCELOTTA	0	0	330	0	0	0	330	565	565
BONDOLA	0	0	730	0	0	149	879	2'097	2'097
CABERNET FRANC	0	0	890	0	0	0	890	1'270	1'270
CABERNET SAUVIGNON	0	0	500	0	0	0	500	887	887
CARMINOIR	0	0	1'200	0	0	0	1'200	2'005	2'005
GAMARET	0	0	3'610	0	0	0	3'610	6'439	6'439
MERLOT	4'247	407	74'669	24	74	33'298	112'719	294'079	302'342
PINOT NERO	0	0	1'820	0	0	0	1'820	4'801	4'801
Totale rosse da I°	4'247	407	83'749	24	74	33'447	121'948	312'143	320'406
BIANCHE EUROPEE IIA	0	0	20	0	0	10	30	100	100
BIANCHE IBRIDI / PD	0	0	56	0	0	68	124	272	272
Totale bianche da II°	0	0	76	0	0	78	154	372	372
ARINARNOA	0	0	170	0	0	0	170	339	339
CLINTON	0	0	0	0	0	12	12	48	48
GALOTTA	0	0	104	0	0	0	104	155	155
MARSELAN	0	0	65	0	0	0	65	129	129
ROSSE EUROPEE IIA	0	0	15	0	0	16	31	109	109
ROSSE IBRIDI / PD	0	0	2'816	0	0	1'078	3'894	11'501	11'501
SEIBEL	0	0	102	0	0	0	102	306	306
Totale rosse da II°	0	0	3'272	0	0	1'106	4'378	12'587	12'587
Totale bianche	0	0	2'558	0	0	78	2'636	3'421	3'421
Totale rosse	4'247	407	87'021	24	74	34'553	126'326	324'730	332'993
Totale distretto	4'247	407	89'579	24	74	34'631	128'962	328'151	336'414

Tabella N. 2.3.8 - Numero di ceppi e superfici vitate per distretto - Valle Maggia

Varietà	Ceppi a filare			Ceppi a pergola			Totale Ceppi	Sup. computabili m ²	
	1° anno	2° anno	3° anno e più	1° anno	2° anno	3° anno e più		produttive	totali
Valle Maggia									
CHARDONNAY	0	0	1'150	0	0	0	1'150	2'871	2'871
CHASSELAS	0	0	0	0	0	2	2	8	8
DORAL	0	0	540	0	0	0	540	1'261	1'261
KERNER	0	0	670	0	0	0	670	1'570	1'570
SAUVIGNON BIANCO	0	0	268	0	0	0	268	695	695
Totale bianche da I°	0	0	2'628	0	0	2	2'630	6'405	6'405
BONDOLA	5	0	315	0	0	193	513	1'717	1'732
CABERNET FRANC	0	50	156	0	0	0	206	420	478
CABERNET SAUVIGNON	0	1	162	0	0	0	163	488	489
CARMINOIR	0	24	0	0	0	0	24	36	72
GAMARET	0	24	560	0	0	0	584	1'196	1'232
GARANOIR	0	0	570	0	0	0	570	950	950
MERLOT	2	7	17'908	0	1	139	18'057	47'042	47'060
PINOT NERO	10	97	1'104	0	0	0	1'211	3'141	3'286
Totale rosse da I°	17	203	20'775	0	1	332	21'328	54'990	55'299
BIANCHE EUROPEE IIA	0	0	3	0	0	0	3	9	9
BIANCHE IBRIDI / PD	0	2	28	0	0	3	33	99	102
Totale bianche da II°	0	2	31	0	0	3	36	108	111
BARBERA	0	0	10	0	0	10	20	70	70
CABERNET JURA	0	0	0	0	0	410	410	1'477	1'477
CHAMBOURCIN	25	140	215	0	0	410	790	2'234	2'502
CLINTON	0	0	4	0	0	7	11	40	40
ISABELLA	0	0	250	1	22	295	568	1'974	2'022
KATAWBA	0	0	5	0	0	1	6	19	19
MOSCATO BLU	0	0	12	0	0	0	12	36	36
REGENT	0	0	561	0	2	0	563	1'514	1'518
ROSSE EUROPEE IIA	0	0	44	0	0	9	53	168	168
ROSSE IBRIDI / PD	199	35	4'985	27	36	7'715	12'997	44'966	45'768
Totale rosse da II°	224	175	6'086	28	60	8'857	15'430	52'498	53'620
Totale bianche	0	2	2'659	0	0	5	2'666	6'513	6'516
Totale rosse	241	378	26'861	28	61	9'189	36'758	107'488	108'919
Totale distretto	241	380	29'520	28	61	9'194	39'424	114'001	115'435

Tabella N. 2.3.9 - Numero di ceppi e superfici vitate - Mesolcina

Varietà	Ceppi a filare			Ceppi a pergola			Totale Ceppi	Sup. computabili m ²	
	1° anno	2° anno	3° anno e più	1° anno	2° anno	3° anno e più		produttive	totali
Mesolcina									
CHARDONNAY	0	0	3'499	0	0	0	3'499	7'074	7'074
CHASSELAS	0	0	155	0	0	0	155	401	401
DORAL	0	0	2	0	0	0	2	6	6
PINOT GRIGIO	0	0	664	0	0	0	664	964	964
SAUVIGNON BIANCO	0	0	150	0	0	0	150	330	330
Totale bianche da I°	0	0	4'470	0	0	0	4'470	8'775	8'775
ANCELOTTA	0	0	16	0	0	0	16	31	31
BONDOLA	1	1	1'745	0	0	2	1'749	4'622	4'626
CABERNET FRANC	120	0	922	0	0	0	1'042	1'771	2'009
CABERNET SAUVIGNON	0	0	1'923	0	0	0	1'923	3'677	3'677
GAMARET	0	1	277	0	0	13	291	728	729
MERLOT	1'305	1'484	89'054	0	0	1'548	93'391	226'397	230'804
PINOT NERO	0	0	1'717	0	0	0	1'717	3'311	3'311
Totale rosse da I°	1'426	1'486	95'654	0	0	1'563	100'129	240'537	245'187
BIANCHE EUROPEE IIA	70	0	395	0	0	30	495	940	1'114
BIANCHE IBRIDI / PD	0	0	0	0	0	6	6	24	24
BRONNER	0	0	300	0	0	0	300	548	548
FREISAMER	0	0	185	0	0	0	185	355	355
GEWÜRZTRAMINER	0	0	697	0	0	0	697	1'338	1'338
MOSCATO BIANCO	0	0	3	0	0	2	5	17	17
RIESLING.	0	0	315	0	0	0	315	605	605
SOLARIS	0	0	200	0	0	0	200	365	365
Totale bianche da II°	70	0	2'095	0	0	38	2'203	4'192	4'366
BARBERA	0	0	7	0	0	0	7	21	21
CABERNET CORTIS	0	200	0	0	0	0	200	183	365
CABERNET JURA	0	0	200	0	0	0	200	365	365
CLINTON	0	0	17	0	0	92	109	419	419
ISABELLA	2	0	84	2	0	2	90	260	274
MADERA	0	0	36	0	1	115	152	528	530
MALBEC	0	0	505	0	0	0	505	969	969
NEBBIOLO	0	0	23	0	0	0	23	69	69
ROSSE EUROPEE IIA	0	0	1'088	0	0	19	1'107	2'471	2'471
ROSSE IBRIDI / PD	34	0	952	1	4	923	1'914	6'458	6'570
SEIBEL	0	0	11	0	0	3	14	45	45
SYRAH	0	0	252	0	0	0	252	484	484
VB 91 - 26 - 25	0	300	300	0	0	0	600	822	1'096
Totale rosse da II°	36	500	3'475	3	5	1'154	5'173	13'094	13'678
Totale bianche	70	0	6'565	0	0	38	6'673	12'967	13'141
Totale rosse	1'462	1'986	99'129	3	5	2'717	105'302	253'631	258'865
Totale distretto	1'532	1'986	105'694	3	5	2'755	111'975	266'598	272'006

3 RISULTATI QUANTITATIVI

Nelle pagine che seguono riportiamo nell'ordine le tabelle relative ai quantitativi tassati per la vendemmia 2007, senza commento. Dove possibile abbiamo indicato i quantitativi di IIA categoria, suddividendoli pure in quantitativi per i quali potrà essere usato il termine "nostrano".

3.1.1 Quantitativi tassati per varietà e categoria - Ticino

Cate- goria	Varietà	kg totale	kg di Ia	kg di IIa	kg di IIa nostrana	kg di IIa v. da tavola	kg di IIIa	kg di IVa
1B	CHARDONNAY	212'146	210'540	1'606	1'606	0	0	0
1B	CHASSELAS	29'988	29'859	129	129	0	0	0
1B	DORAL	12'817	12'816	1	1	0	0	0
1B	KERNER	16'705	15'272	355	355	0	1'078	0
1B	MÜLLER THURGAU / RIESLING X SYLVA-	11'929	11'929	0	0	0	0	0
1B	PINOT BIANCO	3'009	2'944	65	65	0	0	0
1B	PINOT GRIGIO	6'825	6'825	0	0	0	0	0
1B	SAUVIGNON BIANCO	65'397	65'376	21	21	0	0	0
1B	SEMILLON	16'398	16'398	0	0	0	0	0
T. bianche I°		375'214	371'959	2'177	2'177	0	1'078	0
2B	AMIGNE	0	0	0	0	0	0	0
2B	ARNEIS	33	0	33	33	0	0	0
2B	ARVINE	537	0	537	537	0	0	0
2B	BIANCHE EUROPEE NON DEFINITE IIA	776	0	604	604	0	172	0
2B	BIANCHE IBRIDI / PD (AMERICANE)	17'065	0	17'065	0	17'065	0	0
2B	BRONNER	1'973	0	1'973	0	1'973	0	0
2B	CHARMONT	320	0	320	320	0	0	0
2B	COMPLETER	1'075	0	1'075	1'075	0	0	0
2B	ERMITAGE	204	0	204	204	0	0	0
2B	FREISAMER	0	0	0	0	0	0	0
2B	GEWÜRZTRAMINER	2'975	0	2'975	2'975	0	0	0
2B	JOHANNITER	2'873	0	2'873	0	2'873	0	0
2B	LILIORILA	200	0	200	0	200	0	0
2B	MOSCATO BIANCO	2'137	0	2'137	2'137	0	0	0
2B	NOAH	250	0	250	0	250	0	0
2B	ROUSSANNE	220	0	220	220	0	0	0
2B	SAUVIGNON GRIS	164	0	164	164	0	0	0
2B	SCHEUREBE	340	0	340	0	340	0	0
2B	SEYVAL BIANCO	895	0	895	0	895	0	0
2B	SOLARIS	480	0	480	0	480	0	0
2B	TOCAI	60	0	60	60	0	0	0
2B	VB 32 - 07	651	0	651	0	651	0	0
2B	VIOGNIER	4'667	0	4'667	4'667	0	0	0
T. bianche II°		37'895	0	37'723	12'996	24'727	172	0
B3	BIANCA DA ACQUAVITE	0	0	0	0	0	0	0
T. bianche III°		0	0	0	0	0	0	0
T. uve bianche		413'109	371'959	39'900	15'173	24'727	1'250	0
1R	ANCFILOTTA	4'067	4'067	0	0	0	0	0
1R	BONDOLA	34'163	33'041	1'122	1'122	0	0	0
1R	CABERNET FRANC	57'185	56'329	856	856	0	0	0
1R	CABERNET SAUVIGNON	53'026	53'018	8	8	0	0	0
1R	CARMINOIR	13'089	13'089	0	0	0	0	0
1R	DIOLINOIR	7'127	6'721	406	406	0	0	0
1R	GAMARET	87'020	87'014	6	6	0	0	0
1R	GARANOIR	958	958	0	0	0	0	0
1R	MERLOT	5'435'359	5'352'526	82'833	82'833	0	0	0
1R	PINOT NERO	48'685	48'685	0	0	0	0	0
T. rosse I°		5'740'679	5'655'448	85'231	85'231	0	0	0
2R	ALICANTE BOUSCHET	946	0	946	946	0	0	0
2R	ARINARNOA	4'708	0	4'708	4'708	0	0	0
2R	CABERNET DORSA	284	0	284	284	0	0	0
2R	CABERNET JURA	1'259	0	1'259	0	1'259	0	0
2R	CABERNET MYTHOS	300	0	300	0	300	0	0
2R	CALADOC	200	0	200	200	0	0	0
2R	CARMENERE	310	0	310	310	0	0	0
2R	CHAMBOURCIN	3'963	0	3'963	0	3'963	0	0
2R	CHANCELLOR	100	0	100	0	100	0	0
2R	CLINTON	990	0	990	0	990	0	0
2R	DE CHAUNAC (SEIBEL 9549)	56	0	56	0	56	0	0
2R	EGIDIOLA	1'169	0	1'169	1'169	0	0	0
2R	FREISA	405	0	405	405	0	0	0
2R	GALOTTA	140	0	140	140	0	0	0
2R	GAMAY	288	0	288	288	0	0	0
2R	ISABELLA	11'012	0	11'012	0	11'012	0	0
2R	KATAWBA	3'322	0	3'322	0	3'322	0	0
2R	LEON MILLOT	18	0	18	0	18	0	0
2R	MADERA	127	0	127	0	127	0	0
2R	MALBEC	382	0	382	382	0	0	0
2R	MARECHAL FOCH	2'963	0	2'963	0	2'963	0	0
2R	MARSELAN	2'552	0	2'552	0	2'552	0	0
2R	MOURVEDRE	990	0	990	990	0	0	0
2R	NEBBIOLO	800	0	800	800	0	0	0
2R	NERO D'AVOLA	153	0	153	153	0	0	0
2R	PETIT VERDOT	6'759	0	6'759	6'759	0	0	0
2R	PRIMITIVO - ZINFANDEL	281	0	281	281	0	0	0
2R	REGENT	1'918	0	1'918	0	1'918	0	0
2R	ROSSE EUROPEE NON DEFINITE IIA	8'983	0	8'812	8'812	0	171	0
2R	ROSSE IBRIDI / PD (AMERICANE)	96'682	0	93'297	0	93'297	3'385	0
2R	SAINT LAURENT	30	0	30	30	0	0	0
2R	SEIBEL	1'602	0	1'602	0	1'602	0	0
2R	SYRAH	21'087	0	21'087	21'087	0	0	0
2R	TANNAT	939	0	939	939	0	0	0
2R	VB 91 - 26 - 04	279	0	279	0	279	0	0
2R	VB 91 - 26 - 18	315	0	315	0	315	0	0
2R	VB 91 - 26 - 25	4'062	0	4'062	0	4'062	0	0
2R	VB 91 - 26 - 29	221	0	221	0	221	0	0
2R	VB JURA 25	505	0	505	0	505	0	0
T. rosse II°		181'100	0	177'544	48'683	128'861	3'556	0
R3	ROSSE DA ACQUAVITE	63'174	0	0	0	0	0	63'174
T. rosse III°		63'174	0	0	0	0	0	63'174
T. uve rosse		5'984'953	5'655'448	262'775	133'914	128'861	3'556	63'174
T. bianche e rosse		6'398'062	6'027'407	302'675	149'087	153'588	4'806	63'174

3.1.2 Quantitativi tassati per varietà e categoria – Mesolcina

Cate- goria	Varietà	kg totale	kg di Ia	kg di IIa	kg di IIIa nostrana	kg di IIIa v. da tavola	kg di IIIa	kg di IVa
1B	CHARDONNAY	2'511	2'511	0	0	0	0	0
1B	CHASSELAS	0	0	0	0	0	0	0
1B	DORAL	0	0	0	0	0	0	0
1B	KERNER	0	0	0	0	0	0	0
1B	MÜLLER THURGAU / RIESLING X SYLVANER	0	0	0	0	0	0	0
1B	PINOT BIANCO	0	0	0	0	0	0	0
1B	PINOT GRIGIO	621	621	0	0	0	0	0
1B	SAUVIGNON BIANCO	180	180	0	0	0	0	0
1B	SEMILLON	0	0	0	0	0	0	0
T. bianche I°		3'312	3'312	0	0	0	0	0
2B	AMIGNE	0	0	0	0	0	0	0
2B	ARNEIS	0	0	0	0	0	0	0
2B	ARVINE	0	0	0	0	0	0	0
2B	BIANCHE EUROPEE	0	0	0	0	0	0	0
2B	BIANCHE IBRIDI - AMERICANE	0	0	0	0	0	0	0
2B	BRONNER	0	0	0	0	0	0	0
2B	CHARMONT	0	0	0	0	0	0	0
2B	COMPLETER	0	0	0	0	0	0	0
2B	ERMITAGE	0	0	0	0	0	0	0
2B	FREISAMER	82	0	82	82	0	0	0
2B	GEWÜRZTRAMINER	295	0	295	295	0	0	0
2B	JOHANNITER	0	0	0	0	0	0	0
2B	LILIORILA	0	0	0	0	0	0	0
2B	MOSCATO BIANCO	0	0	0	0	0	0	0
2B	NOAH	0	0	0	0	0	0	0
2B	RIESLING.	133	0	133	133	0	0	0
2B	ROUSSANNE	0	0	0	0	0	0	0
2B	SAUVIGNON GRIS	0	0	0	0	0	0	0
2B	SCHUREBE	0	0	0	0	0	0	0
2B	SEYVAL BIANCO	0	0	0	0	0	0	0
2B	SOLARIS	0	0	0	0	0	0	0
2B	TOCAI	0	0	0	0	0	0	0
2B	VB 32 - 07	0	0	0	0	0	0	0
2B	VIIGNIER	0	0	0	0	0	0	0
T. bianche II°		510	0	510	510	0	0	0
3B	BIANCA DA ACQUAVITE	0	0	0	0	0	0	0
T. bianche III°		0	0	0	0	0	0	0
T. uve bianche		3'822	3'312	510	510	0	0	0
1R	ANCELOTTA	0	0	0	0	0	0	0
1R	BONDOLA	392	392	0	0	0	0	0
1R	CABERNET FRANC	137	137	0	0	0	0	0
1R	CABERNET SAUVIGNON	1'355	1'355	0	0	0	0	0
1R	CARMINOIR	0	0	0	0	0	0	0
1R	DIOLINOIR	0	0	0	0	0	0	0
1R	GAMARET	0	0	0	0	0	0	0
1R	GARANOIR	0	0	0	0	0	0	0
1R	MERLOT	88'486	88'482	4	4	0	0	0
1R	PINOT NERO	778	778	0	0	0	0	0
T. rosse I°		91'148	91'144	4	4	0	0	0
2R	ALICANTE BOUSCHET	0	0	0	0	0	0	0
2R	ARINARNOA	0	0	0	0	0	0	0
2R	CABERNET DORSA	0	0	0	0	0	0	0
2R	CABERNET JURA	0	0	0	0	0	0	0
2R	CABERNET MYTHOS	0	0	0	0	0	0	0
2R	CALADOC	0	0	0	0	0	0	0
2R	CARMENERE	0	0	0	0	0	0	0
2R	CHAMBOURCIN	0	0	0	0	0	0	0
2R	CHANCELLOR	0	0	0	0	0	0	0
2R	CLINTON	0	0	0	0	0	0	0
2R	DE CHAUNAC (SEIBEL 9549)	0	0	0	0	0	0	0
2R	EGIDIOLA	0	0	0	0	0	0	0
2R	FREISA	0	0	0	0	0	0	0
2R	GALOTTA	0	0	0	0	0	0	0
2R	GAMAY	0	0	0	0	0	0	0
2R	ISABELLA	0	0	0	0	0	0	0
2R	KATAWBA	0	0	0	0	0	0	0
2R	LEON MILLOT	0	0	0	0	0	0	0
2R	MADERA	0	0	0	0	0	0	0
2R	MALBEC	122	0	122	122	0	0	0
2R	MARECHAL FOCH	0	0	0	0	0	0	0
2R	MARSELAN	0	0	0	0	0	0	0
2R	MOURVEDRE	0	0	0	0	0	0	0
2R	NEBBIOLO	0	0	0	0	0	0	0
2R	NERO D'AVOLA	0	0	0	0	0	0	0
2R	PETIT VERDOT	0	0	0	0	0	0	0
2R	PRIMITIVO - ZINFANDEL	0	0	0	0	0	0	0
2R	REGENT	0	0	0	0	0	0	0
2R	ROSSE EUROPEE	198	0	198	198	0	0	0
2R	ROSSE IBRIDI - AMERICANE	0	0	0	0	0	0	0
2R	SAINT LAURENT	0	0	0	0	0	0	0
2R	SEIBEL	0	0	0	0	0	0	0
2R	SOLARIS	0	0	0	0	0	0	0
2R	SYRAH	61	0	61	61	0	0	0
2R	VB JURA 25	0	0	0	0	0	0	0
T. rosse II°		381	0	381	381	0	0	0
3R	ROSSE DA ACQUAVITE	0	0	0	0	0	0	0
T. rosse III°		0	0	0	0	0	0	0
T. uve rosse		91'529	91'144	385	385	0	0	0
T. bianche e rosse		95'351	94'456	895	895	0	0	0

3.1.3 Quantitativi tassati per varietà e categoria - Ticino + Mesolcina

Cate- goria	Varietà	kg totale	kg di Ia	kg di IIa	kg di IIa nostrana	kg di IIa da tavola	kg di IIIa	kg di IVa
1B	CHARDONNAY	214'657	213'051	1'606	1'606	0	0	0
1B	CHASSELAS	29'988	29'859	129	129	0	0	0
1B	DORAL	12'817	12'816	1	1	0	0	0
1B	KERNER	16'705	15'272	355	355	0	1'078	0
1B	MÜLLER THURGAU / RIESLING X SYLVANER	11'929	11'929	0	0	0	0	0
1B	PINOT BIANCO	3'009	2'944	65	65	0	0	0
1B	PINOT GRIGIO	7'446	7'446	0	0	0	0	0
1B	SAUVIGNON BIANCO	65'577	65'556	21	21	0	0	0
1B	SEMILLON	16'398	16'398	0	0	0	0	0
T. bianche I°		378'526	375'271	2'177	2'177	0	1'078	0
2B	AMIGNE	0	0	0	0	0	0	0
2B	ARNEIS	33	0	33	33	0	0	0
2B	ARVINE	537	0	537	537	0	0	0
2B	BIANCHE EUROPEE NON DEFINITE IIA	776	0	604	604	0	172	0
2B	BIANCHE IBRIDI / PD (AMERICANE)	17'065	0	17'065	0	17'065	0	0
2B	BRONNER	1'973	0	1'973	0	1'973	0	0
2B	CHARMONT	320	0	320	320	0	0	0
2B	COMPLETER	1'075	0	1'075	1'075	0	0	0
2B	ERMITAGE	204	0	204	204	0	0	0
2B	FREISAMER	82	0	82	82	0	0	0
2B	GEWÜRZTRAMINER	3'270	0	3'270	3'270	0	0	0
2B	JOHANNITER	2'873	0	2'873	0	2'873	0	0
2B	LILIORILA	200	0	200	0	200	0	0
2B	MOSCATO BIANCO	2'137	0	2'137	2'137	0	0	0
2B	NOAH	250	0	250	0	250	0	0
2B	RIESLING.	133	0	133	133	0	0	0
2B	ROUSSANNE	220	0	220	220	0	0	0
2B	SAUVIGNON GRIS	164	0	164	164	0	0	0
2B	SCHUREBE	340	0	340	0	340	0	0
2B	SEYVAL BIANCO	895	0	895	0	895	0	0
2B	SOLARIS	480	0	480	0	480	0	0
2B	TOCAI	60	0	60	60	0	0	0
2B	VB 32 - 07	651	0	651	0	651	0	0
2B	VIOGNIER	4'667	0	4'667	4'667	0	0	0
T. bianche II°		38'405	0	38'233	13'506	24'727	172	0
3B	BIANCA DA ACQUAVITE	0	0	0	0	0	0	0
T. bianche III°		0	0	0	0	0	0	0
T. uve bianche		416'931	375'271	40'410	15'683	24'727	1'250	0
1R	ANCELOTTA	4'067	4'067	0	0	0	0	0
1R	BONDOLA	34'555	33'433	1'122	1'122	0	0	0
1R	CABERNET FRANC	57'322	56'466	856	856	0	0	0
1R	CABERNET SAUVIGNON	54'381	54'373	8	8	0	0	0
1R	CARMINOIR	13'089	13'089	0	0	0	0	0
1R	DIOLINOIR	7'127	6'721	406	406	0	0	0
1R	GAMARET	87'020	87'014	6	6	0	0	0
1R	GARANOIR	958	958	0	0	0	0	0
1R	MERLOT	5'523'845	5'441'008	82'837	82'837	0	0	0
1R	PINOT NERO	49'463	49'463	0	0	0	0	0
T. rosse I°		5'831'827	5'746'592	85'235	85'235	0	0	0
2R	ALICANTE BOUSCHET	946	0	946	946	0	0	0
2R	ARINARNOA	4'708	0	4'708	4'708	0	0	0
2R	CABERNET DORSA	284	0	284	284	0	0	0
2R	CABERNET JURA	1'259	0	1'259	0	1'259	0	0
	CABERNET MYTHOS	300	0	300	0	300	0	0
2R	CALADOC	200	0	200	200	0	0	0
2R	CARMENERE	310	0	310	310	0	0	0
2R	CHAMBOURCIN	3'963	0	3'963	0	3'963	0	0
	CHANCELLOR	100	0	100	0	100	0	0
2R	CLINTON	990	0	990	0	990	0	0
2R	DE CHAUNAC (SEIBEL 9549)	56	0	56	0	56	0	0
2R	EGIDIOLA	1'169	0	1'169	1'169	0	0	0
2R	FREISA	405	0	405	405	0	0	0
	GALOTTA	140	0	140	140	0	0	0
2R	GAMAY	288	0	288	288	0	0	0
2R	ISABELLA	11'012	0	11'012	0	11'012	0	0
2R	KATAWBA	3'322	0	3'322	0	3'322	0	0
2R	LEON MILLOT	18	0	18	0	18	0	0
2R	MADERA	127	0	127	0	127	0	0
2R	MALBEC	504	0	504	504	0	0	0
2R	MARECHAL FOCH	2'963	0	2'963	0	2'963	0	0
2R	MARSELAN	2'552	0	2'552	0	2'552	0	0
2R	MOURVEDRE	990	0	990	990	0	0	0
	NEBBIOLO	800	0	800	800	0	0	0
2R	NERO D'AVOLA	153	0	153	153	0	0	0
2R	PETIT VERDOT	6'759	0	6'759	6'759	0	0	0
2R	PRIMITIVO - ZINFANDEL	281	0	281	281	0	0	0
2R	REGENT	1'918	0	1'918	0	1'918	0	0
2R	ROSSE EUROPEE NON DEFINITE IIA	9'181	0	9'010	9'010	0	171	0
2R	ROSSE IBRIDI / PD (AMERICANE)	96'682	0	93'297	0	93'297	3'385	0
2R	SAINT LAURENT	30	0	30	30	0	0	0
2R	SEIBEL	1'602	0	1'602	0	1'602	0	0
2R	SOLARIS	0	0	0	0	0	0	0
2R	SYRAH	21'148	0	21'148	21'148	0	0	0
2R	TANNAT	939	0	939	939	0	0	0
2R	VB 91 - 26 - 04	279	0	279	0	279	0	0
2R	VB 91 - 26 - 18	315	0	315	0	315	0	0
2R	VB 91 - 26 - 25	4'062	0	4'062	0	4'062	0	0
2R	VB 91 - 26 - 29	221	0	221	0	221	0	0
2R	VB JURA 25	505	0	505	0	505	0	0
T. rosse II°		181'481	0	177'925	49'064	128'861	3'556	0
3R	ROSSE DA ACQUAVITE	63'174	0	0	0	0	0	63'174
T. rosse III°		63'174	0	0	0	0	0	63'174
T. uve rosse		6'076'482	5'746'592	263'160	134'299	128'861	3'556	63'174
T. bianche e rosse		6'493'413	6'121'863	303'570	149'982	153'588	4'806	63'174

Tabella N. 3.1.4.1 Quantitativi tassati per varietà, categoria e distretto

Varietà e Distretto	N. tassa- zioni	kg totale	%	kg Ia	kg IIa totali	kg di IIa nostrano	kg di IIa v. tavola	kg IIIa	kg IVa	Brix media	fr./q media	fr. valore
CHARDONNAY												
Mendrisio	100	111'087	1.75	109'488	1'599	1'599	0	0	0	20.9	396.00	439'878.00
Lugano	62	33'209	0.52	33'209	0	0	0	0	0	21.4	416.00	138'259.00
Locarno	28	32'981	0.52	32'981	0	0	0	0	0	20.7	393.00	129'547.00
Valle Maggia	7	3'010	0.05	3'010	0	0	0	0	0	20.6	399.00	11'998.00
Bellinzona	28	22'065	0.35	22'058	7	7	0	0	0	20.7	390.00	86'028.00
Riviera	0	0		0	0	0	0	0	0		0.00	0.00
Blenio	20	8'530	0.13	8'530	0	0	0	0	0	21.7	428.00	36'488.00
Leventina	2	1'264	0.02	1'264	0	0	0	0	0	22.2	430.00	5'435.00
Tot. CANTONE	247	212'146		210'540	1'606	1'606	0	0	0		399.55	847'633.00
<i>Mesolcina</i>	<i>3</i>	<i>2'511</i>		<i>2'511</i>	<i>0</i>	<i>0</i>	<i>0</i>	<i>0</i>	<i>0</i>	<i>21.5</i>	<i>410.00</i>	<i>10'298.00</i>
Tot. GENERALE	250	214'657		213'051	1'606	1'606	0	0	0		399.68	857'931.00
CHASSELAS												
Mendrisio	52	23'196	0.37	23'188	8	8	0	0	0	17.8	284.00	65'918.00
Lugano	14	5'939	0.09	5'938	1	1	0	0	0	18.7	344.00	20'440.00
Locarno	4	310		190	120	120	0	0	0	19.7	328.00	1'017.00
Valle Maggia	0	0		0	0	0	0	0	0		0.00	0.00
Bellinzona	4	178		178	0	0	0	0	0	17.2	266.00	474.00
Riviera	0	0		0	0	0	0	0	0		0.00	0.00
Blenio	3	365		365	0	0	0	0	0	18.3	323.00	1'181.00
Leventina	0	0		0	0	0	0	0	0		0.00	0.00
Tot. CANTONE	77	29'988		29'859	129	129	0	0	0		296.89	89'030.00
<i>Mesolcina</i>	<i>0</i>	<i>0</i>		<i>0</i>	<i>0</i>	<i>0</i>	<i>0</i>	<i>0</i>	<i>0</i>		<i>0.00</i>	<i>0.00</i>
Tot. GENERALE	77	29'988		29'859	129	129	0	0	0		296.89	89'030.00
DORAL												
Mendrisio	6	3'715	0.06	3'715	0	0	0	0	0	20.5	408.00	15'165.00
Lugano	6	2'979	0.05	2'978	1	1	0	0	0	20.6	411.00	12'235.00
Locarno	7	2'632	0.04	2'632	0	0	0	0	0	19.0	322.00	8'462.00
Valle Maggia	0	0		0	0	0	0	0	0		0.00	0.00
Bellinzona	2	3'303	0.05	3'303	0	0	0	0	0	21.7	465.00	15'347.00
Riviera	0	0		0	0	0	0	0	0		0.00	0.00
Blenio	1	188		188	0	0	0	0	0	20.2	410.00	771.00
Leventina	0	0		0	0	0	0	0	0		0.00	0.00
Tot. CANTONE	22	12'817		12'816	1	1	0	0	0		405.56	51'980.00
<i>Mesolcina</i>	<i>0</i>	<i>0</i>		<i>0</i>	<i>0</i>	<i>0</i>	<i>0</i>	<i>0</i>	<i>0</i>		<i>0.00</i>	<i>0.00</i>
Tot. GENERALE	22	12'817		12'816	1	1	0	0	0		405.56	51'980.00
KERNER												
Mendrisio	23	7'533	0.12	7'533	0	0	0	0	0	22.0	299.00	22'549.00
Lugano	8	3'722	0.06	2'289	355	355	0	1'078	0	20.6	180.00	6'714.00
Locarno	13	5'450	0.09	5'450	0	0	0	0	0	21.0	284.00	15'463.00
Valle Maggia	0	0		0	0	0	0	0	0		0.00	0.00
Bellinzona	0	0		0	0	0	0	0	0		0.00	0.00
Riviera	0	0		0	0	0	0	0	0		0.00	0.00
Blenio	0	0		0	0	0	0	0	0		0.00	0.00
Leventina	0	0		0	0	0	0	0	0		0.00	0.00
Tot. CANTONE	44	16'705		15'272	355	355	0	1'078	0		267.74	44'726.00
<i>Mesolcina</i>	<i>0</i>	<i>0</i>		<i>0</i>	<i>0</i>	<i>0</i>	<i>0</i>	<i>0</i>	<i>0</i>		<i>0.00</i>	<i>0.00</i>
Tot. GENERALE	44	16'705		15'272	355	355	0	1'078	0		267.74	44'726.00

Tabella N. 3.1.4.2 Quantitativi tassati per varietà, categoria e distretto

Varietà e Distretto	N. tassa- zioni	kg totale	%	kg Ia	kg IIa totali	kg di IIa nostrano	kg di IIa v. tavola	kg IIIa	kg IVa	Brix media	fr./q media	fr. valore
MÜLLER THURGAU / RIESLING X SYLVANER												
Mendrisio	7	4'764	0.08	4'764	0	0	0	0	0	19.2	315.00	15'006.00
Lugano	12	4'508	0.07	4'508	0	0	0	0	0	20.5	400.00	18'019.00
Locarno	0	0		0	0	0	0	0	0		0.00	0.00
Valle Maggia	0	0		0	0	0	0	0	0		0.00	0.00
Bellinzona	0	0		0	0	0	0	0	0		0.00	0.00
Riviera	0	0		0	0	0	0	0	0		0.00	0.00
Blenio	1	2'657	0.04	2'657	0	0	0	0	0	23.8	440.00	11'691.00
Leventina	0	0		0	0	0	0	0	0		0.00	0.00
Tot. CANTONE	20	11'929		11'929	0	0	0	0	0		374.85	44'716.00
<i>Mesolcina</i>	<i>0</i>	<i>0</i>		<i>0</i>	<i>0</i>	<i>0</i>	<i>0</i>	<i>0</i>	<i>0</i>		<i>0.00</i>	<i>0.00</i>
Tot. GENERALE	20	11'929		11'929	0	0	0	0	0		374.85	44'716.00
PINOT BIANCO												
Mendrisio	2	2'729	0.04	2'729	0	0	0	0	0	21.8	410.00	11'189.00
Lugano	1	215		215	0	0	0	0	0	21.8	410.00	882.00
Locarno	0	0		0	0	0	0	0	0		0.00	0.00
Valle Maggia	0	0		0	0	0	0	0	0		0.00	0.00
Bellinzona	0	0		0	0	0	0	0	0		0.00	0.00
Riviera	0	0		0	0	0	0	0	0		0.00	0.00
Blenio	1	65		0	65	65	0	0	0	18.4	170.00	111.00
Leventina	0	0		0	0	0	0	0	0		0.00	0.00
Tot. CANTONE	4	3'009		2'944	65	65	0	0	0		404.85	12'182.00
<i>Mesolcina</i>	<i>0</i>	<i>0</i>		<i>0</i>	<i>0</i>	<i>0</i>	<i>0</i>	<i>0</i>	<i>0</i>		<i>0.00</i>	<i>0.00</i>
Tot. GENERALE	4	3'009		2'944	65	65	0	0	0		404.85	12'182.00
PINOT GRIGIO												
Mendrisio	4	3'260	0.05	3'260	0	0	0	0	0	22.1	410.00	13'366.00
Lugano	6	1'249	0.02	1'249	0	0	0	0	0	21.8	376.00	4'690.00
Locarno	0	0		0	0	0	0	0	0		0.00	0.00
Valle Maggia	0	0		0	0	0	0	0	0		0.00	0.00
Bellinzona	1	420		420	0	0	0	0	0	22.8	410.00	1'722.00
Riviera	5	1'896	0.03	1'896	0	0	0	0	0	22.8	410.00	7'774.00
Blenio	0	0		0	0	0	0	0	0		0.00	0.00
Leventina	0	0		0	0	0	0	0	0		0.00	0.00
Tot. CANTONE	16	6'825		6'825	0	0	0	0	0		403.69	27'552.00
<i>Mesolcina</i>	<i>3</i>	<i>621</i>		<i>621</i>	<i>0</i>	<i>0</i>	<i>0</i>	<i>0</i>	<i>0</i>	<i>20.5</i>	<i>339.00</i>	<i>2'106.00</i>
Tot. GENERALE	19	7'446		7'446	0	0	0	0	0		398.31	29'658.00
SAUVIGNON BIANCO												
Mendrisio	58	44'583	0.70	44'583	0	0	0	0	0	21.1	407.00	181'353.00
Lugano	11	10'311	0.16	10'309	2	2	0	0	0	21.1	393.00	40'529.00
Locarno	6	2'099	0.03	2'080	19	19	0	0	0	20.9	392.00	8'238.00
Valle Maggia	0	0		0	0	0	0	0	0		0.00	0.00
Bellinzona	7	8'404	0.13	8'404	0	0	0	0	0	20.6	397.00	33'392.00
Riviera	0	0		0	0	0	0	0	0		0.00	0.00
Blenio	0	0		0	0	0	0	0	0		0.00	0.00
Leventina	0	0		0	0	0	0	0	0		0.00	0.00
Tot. CANTONE	82	65'397		65'376	21	21	0	0	0		402.94	263'512.00
<i>Mesolcina</i>	<i>1</i>	<i>180</i>		<i>180</i>	<i>0</i>	<i>0</i>	<i>0</i>	<i>0</i>	<i>0</i>	<i>21.0</i>	<i>410.00</i>	<i>738.00</i>
Tot. GENERALE	83	65'577		65'556	21	21	0	0	0		402.96	264'250.00

Tabella N. 3.1.4.3 Quantitativi tassati per varietà, categoria e distretto

Varietà e Distretto	N. tassa- zioni	kg totale	%	kg Ia	kg IIa totali	kg di IIa nostrano	kg di IIIa v. tavola	kg IIIa	kg IVa	Brix media	fr./q media	fr. valore
SEMILLON												
Mendrisio	29	14'121	0.22	14'121	0	0	0	0	0	20.3	401.00	56'602.00
Lugano	6	1'771	0.03	1'771	0	0	0	0	0	20.6	416.00	7'370.00
Locarno	1	110		110	0	0	0	0	0	22.2	470.00	517.00
Valle Maggia	0	0		0	0	0	0	0	0		0.00	0.00
Bellinzona	1	396		396	0	0	0	0	0	20.8	420.00	1'663.00
Riviera	0	0		0	0	0	0	0	0		0.00	0.00
Blenio	0	0		0	0	0	0	0	0		0.00	0.00
Leventina	0	0		0	0	0	0	0	0		0.00	0.00
Tot. CANTONE	37	16'398		16'398	0	0	0	0	0		403.42	66'152.00
<i>Mesolcina</i>	<i>0</i>	<i>0</i>		<i>0</i>	<i>0</i>	<i>0</i>	<i>0</i>	<i>0</i>	<i>0</i>		<i>0.00</i>	<i>0.00</i>
Tot. GENERALE	37	16'398		16'398	0	0	0	0	0		403.42	66'152.00
ARNEIS												
Bellinzona	1	33		0	33	33	0	0	0	21.4	170.00	56.00
Tot. CANTONE	1	33		0	33	33	0	0	0		169.70	56.00
<i>Mesolcina</i>	<i>0</i>	<i>0</i>		<i>0</i>	<i>0</i>	<i>0</i>	<i>0</i>	<i>0</i>	<i>0</i>		<i>0.00</i>	<i>0.00</i>
Tot. GENERALE	1	33		0	33	33	0	0	0		169.70	56.00
ARVINE												
Mendrisio	2	537		0	537	537	0	0	0	19.6	170.00	913.00
Tot. CANTONE	2	537		0	537	537	0	0	0		170.02	913.00
<i>Mesolcina</i>	<i>0</i>	<i>0</i>		<i>0</i>	<i>0</i>	<i>0</i>	<i>0</i>	<i>0</i>	<i>0</i>		<i>0.00</i>	<i>0.00</i>
Tot. GENERALE	2	537		0	537	537	0	0	0		170.02	913.00
BIANCHE EUROPEE NON DEFINITE IIA												
Mendrisio	3	542		0	370	370	0	172	0	19.5	132.00	715.00
Locarno	2	102		0	102	102	0	0	0	19.1	170.00	173.00
Bellinzona	2	132		0	132	132	0	0	0	21.5	170.00	224.00
Tot. CANTONE	7	776		0	604	604	0	172	0		143.30	1'112.00
<i>Mesolcina</i>	<i>0</i>	<i>0</i>		<i>0</i>	<i>0</i>	<i>0</i>	<i>0</i>	<i>0</i>	<i>0</i>		<i>0.00</i>	<i>0.00</i>
Tot. GENERALE	7	776		0	604	604	0	172	0		143.30	1'112.00
BIANCHE IBRIDI / PD (AMERICANE)												
Mendrisio	1	195		0	195	0	195	0	0	18.8	170.00	332.00
Lugano	2	231		0	231	0	231	0	0	20.6	170.00	393.00
Locarno	48	15'154	0.24	0	15'154	0	15'154	0	0	19.5	170.00	25'762.00
Valle Maggia	0	0		0	0	0	0	0	0		0.00	0.00
Bellinzona	1	100		0	100	0	100	0	0	19.0	170.00	170.00
Riviera	1	650	0.01	0	650	0	650	0	0	20.8	170.00	1'105.00
Blenio	2	735	0.01	0	735	0	735	0	0	20.6	170.00	1'250.00
Leventina	0	0		0	0	0	0	0	0		0.00	0.00
Tot. CANTONE	55	17'065		0	17'065	0	17'065	0	0		170.01	29'012.00
<i>Mesolcina</i>	<i>0</i>	<i>0</i>		<i>0</i>	<i>0</i>	<i>0</i>	<i>0</i>	<i>0</i>	<i>0</i>		<i>0.00</i>	<i>0.00</i>
Tot. GENERALE	55	17'065		0	17'065	0	17'065	0	0		170.01	29'012.00
BRONNER												
Lugano	5	1'973	0.03	0	1'973	0	1'973	0	0	19.5	170.00	3'354.00
Tot. CANTONE	5	1'973		0	1'973	0	1'973	0	0		169.99	3'354.00
<i>Mesolcina</i>	<i>0</i>	<i>0</i>		<i>0</i>	<i>0</i>	<i>0</i>	<i>0</i>	<i>0</i>	<i>0</i>		<i>0.00</i>	<i>0.00</i>
Tot. GENERALE	5	1'973		0	1'973	0	1'973	0	0		169.99	3'354.00

Tabella N. 3.1.4.4 Quantitativi tassati per varietà, categoria e distretto

Varietà e Distretto	N. tassa- zioni	kg totale	%	kg Ia	kg IIa totali	kg di IIa nostrano	kg di IIIa v. tavola	kg IIIa	kg IVa	Brix media	fr./q media	fr. valore
CHARMONT												
Mendrisio	1	320		0	320	320	0	0	0	21.4	170.00	544.00
Tot. CANTONE	1	320		0	320	320	0	0	0		170.00	544.00
Mesolcina	0	0		0	0	0	0	0	0		0.00	0.00
Tot. GENERALE	1	320		0	320	320	0	0	0		170.00	544.00
COMPLETER												
Lugano	2	550		0	550	550	0	0	0	20.7	170.00	935.00
Locarno	1	525		0	525	525	0	0	0	27.2	170.00	893.00
Tot. CANTONE	3	1'075		0	1'075	1'075	0	0	0		170.05	1'828.00
Mesolcina	0	0		0	0	0	0	0	0		0.00	0.00
Tot. GENERALE	3	1'075		0	1'075	1'075	0	0	0		170.05	1'828.00
ERMITAGE												
Mendrisio	1	204		0	204	204	0	0	0	17.8	170.00	347.00
Tot. CANTONE	1	204		0	204	204	0	0	0		170.10	347.00
Mesolcina	0	0		0	0	0	0	0	0		0.00	0.00
Tot. GENERALE	1	204		0	204	204	0	0	0		170.10	347.00
FREI SAMER												
Tot. CANTONE	0	0		0	0	0	0	0	0		0.00	0.00
Mesolcina	1	82		0	82	82	0	0	0	23.4	170.00	139.00
Tot. GENERALE	1	82		0	82	82	0	0	0		169.51	139.00
GEWÜRZTRAMINER												
Mendrisio	5	2'975	0.05	0	2'975	2'975	0	0	0	22.3	170.00	5'058.00
Tot. CANTONE	5	2'975		0	2'975	2'975	0	0	0		170.02	5'058.00
Mesolcina	1	295		0	295	295	0	0	0	23.4	170.00	502.00
Tot. GENERALE	6	3'270		0	3'270	3'270	0	0	0		170.03	5'560.00
JOHANNITER												
Lugano	7	2'643	0.04	0	2'643	0	2'643	0	0	19.7	170.00	4'493.00
Locarno	2	230		0	230	0	230	0	0	20.3	170.00	391.00
Tot. CANTONE	9	2'873		0	2'873	0	2'873	0	0		170.00	4'884.00
Mesolcina	0	0		0	0	0	0	0	0		0.00	0.00
Tot. GENERALE	9	2'873		0	2'873	0	2'873	0	0		170.00	4'884.00
LILIORILA												
Lugano	1	200		0	200	0	200	0	0	22.4	170.00	340.00
Tot. CANTONE	1	200		0	200	0	200	0	0		170.00	340.00
Mesolcina	0	0		0	0	0	0	0	0		0.00	0.00
Tot. GENERALE	1	200		0	200	0	200	0	0		170.00	340.00
MOSCATO BIANCO												
Mendrisio	1	715	0.01	0	715	715	0	0	0	19.0	170.00	1'216.00
Lugano	1	660	0.01	0	660	660	0	0	0	19.4	170.00	1'122.00
Blenio	1	762	0.01	0	762	762	0	0	0	23.8	170.00	1'295.00
Tot. CANTONE	3	2'137		0	2'137	2'137	0	0	0		170.00	3'633.00
Mesolcina	0	0		0	0	0	0	0	0		0.00	0.00
Tot. GENERALE	3	2'137		0	2'137	2'137	0	0	0		170.00	3'633.00

Tabella N. 3.1.4.5 Quantitativi tassati per varietà, categoria e distretto

Varietà e Distretto	N. tassa- zioni	kg totale	%	kg Ia	kg IIa totali	kg di IIa nostrano	kg di IIa v. tavola	kg IIIa	kg IVa	Brix media	fr./q media	fr. valore
NOAH												
Locarno	1	250		0	250	0	250	0	0	20.2	170.00	425.00
Tot. CANTONE	1	250		0	250	0	250	0	0		170.00	425.00
Mesolcina	0	0		0	0	0	0	0	0		0.00	0.00
Tot. GENERALE	1	250		0	250	0	250	0	0		170.00	425.00
RIESLING.												
Tot. CANTONE	0	0		0	0	0	0	0	0		0.00	0.00
Mesolcina	1	133		0	133	133	0	0	0	23.4	170.00	226.00
Tot. GENERALE	1	133		0	133	133	0	0	0		169.92	226.00
ROUSSANNE												
Mendrisio	1	220		0	220	220	0	0	0	17.8	170.00	374.00
Tot. CANTONE	1	220		0	220	220	0	0	0		170.00	374.00
Mesolcina	0	0		0	0	0	0	0	0		0.00	0.00
Tot. GENERALE	1	220		0	220	220	0	0	0		170.00	374.00
SAUVIGNON GRIS												
Lugano	1	164		0	164	164	0	0	0	22.4	170.00	279.00
Tot. CANTONE	1	164		0	164	164	0	0	0		170.12	279.00
Mesolcina	0	0		0	0	0	0	0	0		0.00	0.00
Tot. GENERALE	1	164		0	164	164	0	0	0		170.12	279.00
SCHEUREBE												
Mendrisio	1	340		0	340	0	340	0	0	20.4	170.00	578.00
Tot. CANTONE	1	340		0	340	0	340	0	0		170.00	578.00
Mesolcina	0	0		0	0	0	0	0	0		0.00	0.00
Tot. GENERALE	1	340		0	340	0	340	0	0		170.00	578.00
SEYVAL BIANCO												
Lugano	1	691	0.01	0	691	0	691	0	0	21.2	170.00	1'175.00
Locarno	1	140		0	140	0	140	0	0	20.2	170.00	238.00
Blenio	3	64		0	64	0	64	0	0	19.4	170.00	109.00
Tot. CANTONE	5	895		0	895	0	895	0	0		170.06	1'522.00
Mesolcina	0	0		0	0	0	0	0	0		0.00	0.00
Tot. GENERALE	5	895		0	895	0	895	0	0		170.06	1'522.00
SOLARIS												
Mendrisio	1	480		0	480	0	480	0	0	28.2	170.00	816.00
Tot. CANTONE	1	480		0	480	0	480	0	0		170.00	816.00
Mesolcina	0	0		0	0	0	0	0	0		0.00	0.00
Tot. GENERALE	1	480		0	480	0	480	0	0		170.00	816.00
TOCAI												
Lugano	1	60		0	60	60	0	0	0	20.0	170.00	102.00
Tot. CANTONE	1	60		0	60	60	0	0	0		170.00	102.00
Mesolcina	0	0		0	0	0	0	0	0		0.00	0.00
Tot. GENERALE	1	60		0	60	60	0	0	0		170.00	102.00

Tabella N. 3.1.4.6 Quantitativi tassati per varietà, categoria e distretto

Varietà e Distretto	N. tassa- zioni	kg totale	%	kg Ia	kg IIa totali	kg di IIa nostrano	kg di IIa v. tavola	kg IIIa	kg IVa	Brix media	fr./q media	fr. valore
VB 32 - 07												
Lugano	1	200		0	200	0	200	0	0	21.2	170.00	340.00
Locarno	1	21		0	21	0	21	0	0	25.8	170.00	36.00
Bellinzona	1	430		0	430	0	430	0	0	22.4	170.00	731.00
Tot. CANTONE	3	651		0	651	0	651	0	0		170.05	1'107.00
<i>Mesolcina</i>	<i>0</i>	<i>0</i>		<i>0</i>	<i>0</i>	<i>0</i>	<i>0</i>	<i>0</i>	<i>0</i>		<i>0.00</i>	<i>0.00</i>
Tot. GENERALE	3	651		0	651	0	651	0	0		170.05	1'107.00
VIIGNIER												
Mendrisio	3	2'467	0.04	0	2'467	2'467	0	0	0	21.6	170.00	4'194.00
Lugano	1	2'200	0.03	0	2'200	2'200	0	0	0	21.6	170.00	3'740.00
Tot. CANTONE	4	4'667		0	4'667	4'667	0	0	0		170.00	7'934.00
<i>Mesolcina</i>	<i>0</i>	<i>0</i>		<i>0</i>	<i>0</i>	<i>0</i>	<i>0</i>	<i>0</i>	<i>0</i>		<i>0.00</i>	<i>0.00</i>
Tot. GENERALE	4	4'667		0	4'667	4'667	0	0	0		170.00	7'934.00
BIANCHE DA ACQUAVITE												
Tot. CANTONE	0	**		0	0	0	0	0	0		160.--	0.00
<i>Mesolcina</i>	<i>0</i>			<i>0</i>	<i>0</i>	<i>0</i>	<i>0</i>	<i>0</i>	<i>0</i>		<i>160.--</i>	<i>0.00</i>
Tot. GENERALE	0			0	0	0	0	0	0		160.--	0.00
ANCELOTTA												
Mendrisio	4	2'951	0.05	2'951	0	0	0	0	0	22.4	442.00	13'054.00
Lugano	4	551		551	0	0	0	0	0	22.8	448.00	2'468.00
Locarno	0	0		0	0	0	0	0	0		0.00	0.00
Valle Maggia	0	0		0	0	0	0	0	0		0.00	0.00
Bellinzona	0	0		0	0	0	0	0	0		0.00	0.00
Riviera	2	565		565	0	0	0	0	0	22.4	448.00	2'531.00
Blenio	0	0		0	0	0	0	0	0		0.00	0.00
Leventina	0	0		0	0	0	0	0	0		0.00	0.00
Tot. CANTONE	10	4'067		4'067	0	0	0	0	0		443.89	18'053.00
<i>Mesolcina</i>	<i>0</i>	<i>0</i>		<i>0</i>	<i>0</i>	<i>0</i>	<i>0</i>	<i>0</i>	<i>0</i>		<i>0.00</i>	<i>0.00</i>
Tot. GENERALE	10	4'067		4'067	0	0	0	0	0		443.89	18'053.00
BONDOLA												
Mendrisio	1	500		500	0	0	0	0	0	20.8	360.00	1'800.00
Lugano	2	115		115	0	0	0	0	0	21.0	360.00	414.00
Locarno	89	18'193	0.29	18'140	53	53	0	0	0	20.4	352.00	64'119.00
Valle Maggia	1	183		183	0	0	0	0	0	20.8	360.00	659.00
Bellinzona	60	9'523	0.15	9'511	12	12	0	0	0	20.5	359.00	34'198.00
Riviera	2	306		306	0	0	0	0	0	21.0	360.00	1'102.00
Blenio	17	2'675	0.04	1'618	1'057	1'057	0	0	0	19.5	284.00	7'602.00
Leventina	15	2'668	0.04	2'668	0	0	0	0	0	20.5	355.00	9'467.00
Tot. CANTONE	187	34'163		33'041	1'122	1'122	0	0	0		349.39	119'361.00
<i>Mesolcina</i>	<i>2</i>	<i>392</i>		<i>392</i>	<i>0</i>	<i>0</i>	<i>0</i>	<i>0</i>	<i>0</i>	<i>20.7</i>	<i>360.00</i>	<i>1'411.00</i>
Tot. GENERALE	189	34'555		33'433	1'122	1'122	0	0	0		349.51	120'772.00

Tabella N. 3.1.4.7 Quantitativi tassati per varietà, categoria e distretto

Varietà e Distretto	N. tassa- zioni	kg totale	%	kg Ia	kg IIa totali	kg di IIa nostrano	kg di IIa v. tavola	kg IIIa	kg IVa	Brix media	fr./q media	fr. valore
CABERNET FRANC												
Mendrisio	60	38'437	0.61	37'581	856	856	0	0	0	22.3	431.00	165'743.00
Lugano	16	7'226	0.11	7'226	0	0	0	0	0	22.4	444.00	32'105.00
Locarno	14	2'962	0.05	2'962	0	0	0	0	0	22.8	438.00	12'982.00
Valle Maggia	0	0		0	0	0	0	0	0		0.00	0.00
Bellinzona	9	6'914	0.11	6'914	0	0	0	0	0	22.1	445.00	30'778.00
Riviera	1	1'000	0.02	1'000	0	0	0	0	0	22.0	448.00	4'480.00
Blenio	1	146		146	0	0	0	0	0	21.8	448.00	654.00
Leventina	1	500		500	0	0	0	0	0	21.8	448.00	2'240.00
Tot. CANTONE	102	57'185		56'329	856	856	0	0	0		435.40	248'982.00
<i>Mesolcina</i>	<i>1</i>	<i>137</i>		<i>137</i>	<i>0</i>	<i>0</i>	<i>0</i>	<i>0</i>	<i>0</i>	<i>22.2</i>	<i>448.00</i>	<i>614.00</i>
Tot. GENERALE	103	57'322		56'466	856	856	0	0	0		435.43	249'596.00
CABERNET SAUVIGNON												
Mendrisio	47	27'746	0.44	27'738	8	8	0	0	0	21.9	433.00	120'053.00
Lugano	24	11'135	0.18	11'135	0	0	0	0	0	21.7	435.00	48'396.00
Locarno	10	2'890	0.05	2'890	0	0	0	0	0	22.1	446.00	12'887.00
Valle Maggia	0	0		0	0	0	0	0	0		0.00	0.00
Bellinzona	16	9'239	0.15	9'239	0	0	0	0	0	21.7	445.00	41'098.00
Riviera	1	880	0.01	880	0	0	0	0	0	21.4	438.00	3'854.00
Blenio	2	1'136	0.02	1'136	0	0	0	0	0	20.7	398.00	4'519.00
Leventina	0	0		0	0	0	0	0	0		0.00	0.00
Tot. CANTONE	100	53'026		53'018	8	8	0	0	0		435.27	230'807.00
<i>Mesolcina</i>	<i>5</i>	<i>1'355</i>		<i>1'355</i>	<i>0</i>	<i>0</i>	<i>0</i>	<i>0</i>	<i>0</i>	<i>22.9</i>	<i>431.00</i>	<i>5'835.00</i>
Tot. GENERALE	105	54'381		54'373	8	8	0	0	0		435.16	236'642.00
CARMINOIR												
Mendrisio	8	4'964	0.08	4'964	0	0	0	0	0	20.9	396.00	19'670.00
Lugano	6	1'232	0.02	1'232	0	0	0	0	0	22.1	448.00	5'519.00
Locarno	3	850	0.01	850	0	0	0	0	0	22.5	448.00	3'808.00
Valle Maggia	0	0		0	0	0	0	0	0		0.00	0.00
Bellinzona	9	5'183	0.08	5'183	0	0	0	0	0	21.8	436.00	22'586.00
Riviera	1	860	0.01	860	0	0	0	0	0	21.8	448.00	3'853.00
Blenio	0	0		0	0	0	0	0	0		0.00	0.00
Leventina	0	0		0	0	0	0	0	0		0.00	0.00
Tot. CANTONE	27	13'089		13'089	0	0	0	0	0		423.53	55'436.00
<i>Mesolcina</i>	<i>0</i>	<i>0</i>		<i>0</i>	<i>0</i>	<i>0</i>	<i>0</i>	<i>0</i>	<i>0</i>		<i>0.00</i>	<i>0.00</i>
Tot. GENERALE	27	13'089		13'089	0	0	0	0	0		423.53	55'436.00
DIOLINOIR												
Mendrisio	17	4'152	0.07	3'746	406	406	0	0	0	23.1	421.00	17'472.00
Lugano	3	665	0.01	665	0	0	0	0	0	23.4	448.00	2'979.00
Locarno	2	795	0.01	795	0	0	0	0	0	23.6	448.00	3'562.00
Valle Maggia	0	0		0	0	0	0	0	0		0.00	0.00
Bellinzona	5	1'515	0.02	1'515	0	0	0	0	0	22.0	418.00	6'325.00
Riviera	0	0		0	0	0	0	0	0		0.00	0.00
Blenio	0	0		0	0	0	0	0	0		0.00	0.00
Leventina	0	0		0	0	0	0	0	0		0.00	0.00
Tot. CANTONE	27	7'127		6'721	406	406	0	0	0		425.68	30'338.00
<i>Mesolcina</i>	<i>0</i>	<i>0</i>		<i>0</i>	<i>0</i>	<i>0</i>	<i>0</i>	<i>0</i>	<i>0</i>		<i>0.00</i>	<i>0.00</i>
Tot. GENERALE	27	7'127		6'721	406	406	0	0	0		425.68	30'338.00

Tabella N. 3.1.4.8 Quantitativi tassati per varietà, categoria e distretto

Varietà e Distretto	N. tassa- zioni	kg totale	%	kg Ia	kg IIa totali	kg di IIa nostrano	kg di IIa v. tavola	kg IIIa	kg IVa	Brix media	fr./q media	fr. valore
GAMARET												
Mendrisio	108	43'067	0.68	43'067	0	0	0	0	0	22.4	437.00	188'194.00
Lugano	25	11'160	0.18	11'154	6	6	0	0	0	23.2	446.00	49'815.00
Locarno	48	11'871	0.19	11'871	0	0	0	0	0	22.9	448.00	53'173.00
Valle Maggia	0	0		0	0	0	0	0	0		0.00	0.00
Bellinzona	19	11'256	0.18	11'256	0	0	0	0	0	22.2	447.00	50'344.00
Riviera	17	4'250	0.07	4'250	0	0	0	0	0	23.4	448.00	19'040.00
Blenio	20	4'560	0.07	4'560	0	0	0	0	0	23.1	448.00	20'429.00
Leventina	5	856	0.01	856	0	0	0	0	0	22.7	448.00	3'835.00
Tot. CANTONE	242	87'020		87'014	6	6	0	0	0		442.23	384'830.00
<i>Mesolcina</i>	<i>0</i>	<i>0</i>		<i>0</i>	<i>0</i>	<i>0</i>	<i>0</i>	<i>0</i>	<i>0</i>		<i>0.00</i>	<i>0.00</i>
Tot. GENERALE	242	87'020		87'014	6	6	0	0	0		442.23	384'830.00
GARANOIR												
Mendrisio	3	651	0.01	651	0	0	0	0	0	20.7	419.00	2'728.00
Lugano	1	25		25	0	0	0	0	0	22.8	444.00	111.00
Locarno	1	180		180	0	0	0	0	0	23.4	444.00	799.00
Valle Maggia	0	0		0	0	0	0	0	0		0.00	0.00
Bellinzona	0	0		0	0	0	0	0	0		0.00	0.00
Riviera	0	0		0	0	0	0	0	0		0.00	0.00
Blenio	2	102		102	0	0	0	0	0	22.1	444.00	453.00
Leventina	0	0		0	0	0	0	0	0		0.00	0.00
Tot. CANTONE	7	958		958	0	0	0	0	0		427.04	4'091.00
<i>Mesolcina</i>	<i>0</i>	<i>0</i>		<i>0</i>	<i>0</i>	<i>0</i>	<i>0</i>	<i>0</i>	<i>0</i>		<i>0.00</i>	<i>0.00</i>
Tot. GENERALE	7	958		958	0	0	0	0	0		427.04	4'091.00
MERLOT												
Mendrisio	4'523	2'290'578	36.16	2'233'907	56'671	56'671	0	0	0	21.7	430.00	9'859'499.00
Lugano	787	688'693	10.87	680'384	8'309	8'309	0	0	0	21.7	434.00	2'986'332.00
Locarno	2'966	1'013'856	16.00	1'000'201	13'655	13'655	0	0	0	21.7	436.00	4'420'045.00
Valle Maggia	82	26'366	0.42	26'366	0	0	0	0	0	21.1	423.00	111'466.00
Bellinzona	2'788	983'887	15.53	982'447	1'440	1'440	0	0	0	21.8	438.00	4'311'667.00
Riviera	553	170'176	2.69	170'151	25	25	0	0	0	21.5	439.00	747'910.00
Blenio	501	145'462	2.30	144'012	1'450	1'450	0	0	0	21.4	428.00	623'140.00
Leventina	372	116'341	1.84	115'058	1'283	1'283	0	0	0	21.0	408.00	475'156.00
Tot. CANTONE	12'572	5'435'359		5'352'526	82'833	82'833	0	0	0		433.00	23'535'215.00
<i>Mesolcina</i>	<i>352</i>	<i>88'486</i>		<i>88'482</i>	<i>4</i>	<i>4</i>	<i>0</i>	<i>0</i>	<i>0</i>	<i>21.4</i>	<i>435.00</i>	<i>384'532.00</i>
Tot. GENERALE	12'924	5'523'845		5'441'008	82'837	82'837	0	0	0		433.03	23'919'747.00
PINOT NERO												
Mendrisio	16	12'821	0.20	12'821	0	0	0	0	0	22.0	436.00	55'940.00
Lugano	36	16'640	0.26	16'640	0	0	0	0	0	22.5	425.00	70'745.00
Locarno	7	1'795	0.03	1'795	0	0	0	0	0	22.2	426.00	7'653.00
Valle Maggia	1	704	0.01	704	0	0	0	0	0	22.0	448.00	3'154.00
Bellinzona	23	8'263	0.13	8'263	0	0	0	0	0	22.0	393.00	32'444.00
Riviera	8	2'634	0.04	2'634	0	0	0	0	0	23.4	446.00	11'747.00
Blenio	3	664	0.01	664	0	0	0	0	0	23.7	448.00	2'975.00
Leventina	20	5'164	0.08	5'164	0	0	0	0	0	21.4	416.00	21'500.00
Tot. CANTONE	114	48'685		48'685	0	0	0	0	0		423.45	206'158.00
<i>Mesolcina</i>	<i>2</i>	<i>778</i>		<i>778</i>	<i>0</i>	<i>0</i>	<i>0</i>	<i>0</i>	<i>0</i>	<i>23.2</i>	<i>404.00</i>	<i>3'140.00</i>
Tot. GENERALE	116	49'463		49'463	0	0	0	0	0		423.14	209'298.00

Tabella N. 3.1.4.9 **Quantitativi tassati per varietà, categoria e distretto**

Varietà e Distretto	N. tassa- zioni	kg totale	%	kg Ia	kg IIa totali	kg di IIa nostrano	kg di IIa v. tavola	kg IIIa	kg IVa	Brix media	fr./q media	fr. valore
ALICANTE BOUSCHET												
Mendrisio	2	946	0.01	0	946	946	0	0	0	22.3	170.00	1'608.00
Tot. CANTONE	2	946		0	946	946	0	0	0		169.98	1'608.00
<i>Mesolcina</i>	<i>0</i>	<i>0</i>		<i>0</i>	<i>0</i>	<i>0</i>	<i>0</i>	<i>0</i>	<i>0</i>		<i>0.00</i>	<i>0.00</i>
Tot. GENERALE	2	946		0	946	946	0	0	0		169.98	1'608.00
ARINARNOA												
Mendrisio	5	2'819	0.04	0	2'819	2'819	0	0	0	21.6	170.00	4'792.00
Lugano	1	250		0	250	250	0	0	0	22.6	170.00	425.00
Locarno	1	479		0	479	479	0	0	0	21.4	170.00	814.00
Bellinzona	1	1'160	0.02	0	1'160	1'160	0	0	0	24.0	170.00	1'972.00
Tot. CANTONE	8	4'708		0	4'708	4'708	0	0	0		169.99	8'003.00
<i>Mesolcina</i>	<i>0</i>	<i>0</i>		<i>0</i>	<i>0</i>	<i>0</i>	<i>0</i>	<i>0</i>	<i>0</i>		<i>0.00</i>	<i>0.00</i>
Tot. GENERALE	8	4'708		0	4'708	4'708	0	0	0		169.99	8'003.00
CABERNET DORSA												
Mendrisio	1	284		0	284	284	0	0	0	22.0	170.00	483.00
Tot. CANTONE	1	284		0	284	284	0	0	0		170.07	483.00
<i>Mesolcina</i>	<i>0</i>	<i>0</i>		<i>0</i>	<i>0</i>	<i>0</i>	<i>0</i>	<i>0</i>	<i>0</i>		<i>0.00</i>	<i>0.00</i>
Tot. GENERALE	1	284		0	284	284	0	0	0		170.07	483.00
CABERNET JURA												
Mendrisio	1	200		0	200	0	200	0	0	23.0	170.00	340.00
Lugano	1	714	0.01	0	714	0	714	0	0	20.8	170.00	1'214.00
Locarno	2	285		0	285	0	285	0	0	23.8	170.00	485.00
Valle Maggia	4	60		0	60	0	60	0	0	22.0	170.00	102.00
Tot. CANTONE	8	1'259		0	1'259	0	1'259	0	0		170.06	2'141.00
<i>Mesolcina</i>	<i>0</i>	<i>0</i>		<i>0</i>	<i>0</i>	<i>0</i>	<i>0</i>	<i>0</i>	<i>0</i>		<i>0.00</i>	<i>0.00</i>
Tot. GENERALE	8	1'259		0	1'259	0	1'259	0	0		170.06	2'141.00
CABERNET MYTHOS												
Mendrisio	1	300		0	300	0	300	0	0	23.8	170.00	510.00
Tot. CANTONE	1	300		0	300	0	300	0	0		170.00	510.00
<i>Mesolcina</i>	<i>0</i>	<i>0</i>		<i>0</i>	<i>0</i>	<i>0</i>	<i>0</i>	<i>0</i>	<i>0</i>		<i>0.00</i>	<i>0.00</i>
Tot. GENERALE	1	300		0	300	0	300	0	0		170.00	510.00
CALADOC												
Lugano	1	200		0	200	200	0	0	0	22.6	170.00	340.00
Tot. CANTONE	1	200		0	200	200	0	0	0		170.00	340.00
<i>Mesolcina</i>	<i>0</i>	<i>0</i>		<i>0</i>	<i>0</i>	<i>0</i>	<i>0</i>	<i>0</i>	<i>0</i>		<i>0.00</i>	<i>0.00</i>
Tot. GENERALE	1	200		0	200	200	0	0	0		170.00	340.00
CARMENERE												
Mendrisio	1	310		0	310	310	0	0	0	21.4	170.00	527.00
Tot. CANTONE	1	310		0	310	310	0	0	0		170.00	527.00
<i>Mesolcina</i>	<i>0</i>	<i>0</i>		<i>0</i>	<i>0</i>	<i>0</i>	<i>0</i>	<i>0</i>	<i>0</i>		<i>0.00</i>	<i>0.00</i>
Tot. GENERALE	1	310		0	310	310	0	0	0		170.00	527.00

Tabella N. 3.1.4.10 Quantitativi tassati per varietà, categoria e distretto

Varietà e Distretto	N. tassa- zioni	kg totale	%	kg Ia	kg IIa totali	kg di IIa nostrano	kg di IIa v. tavola	kg IIIa	kg IVa	Brix media	fr./q media	fr. valore
CHAMBOURCIN												
Mendrisio	3	744	0.01	0	744	0	744	0	0	21.9	170.00	1'265.00
Lugano	9	2'828	0.04	0	2'828	0	2'828	0	0	22.0	170.00	4'808.00
Locarno	2	241		0	241	0	241	0	0	22.5	170.00	410.00
Valle Maggia	2	150		0	150	0	150	0	0	21.4	170.00	255.00
Tot. CANTONE	16	3'963		0	3'963	0	3'963	0	0		170.02	6'738.00
<i>Mesolcina</i>	<i>0</i>	<i>0</i>		<i>0</i>	<i>0</i>	<i>0</i>	<i>0</i>	<i>0</i>	<i>0</i>		<i>0.00</i>	<i>0.00</i>
Tot. GENERALE	16	3'963		0	3'963	0	3'963	0	0		170.02	6'738.00
CHANCELLOR												
Locarno	1	100		0	100	0	100	0	0	20.2	170.00	170.00
Tot. CANTONE	1	100		0	100	0	100	0	0		170.00	170.00
<i>Mesolcina</i>	<i>0</i>	<i>0</i>		<i>0</i>	<i>0</i>	<i>0</i>	<i>0</i>	<i>0</i>	<i>0</i>		<i>0.00</i>	<i>0.00</i>
Tot. GENERALE	1	100		0	100	0	100	0	0		170.00	170.00
CLINTON												
Lugano	1	990	0.02	0	990	0	990	0	0	24.8	170.00	1'683.00
Tot. CANTONE	1	990		0	990	0	990	0	0		170.00	1'683.00
<i>Mesolcina</i>	<i>0</i>	<i>0</i>		<i>0</i>	<i>0</i>	<i>0</i>	<i>0</i>	<i>0</i>	<i>0</i>		<i>0.00</i>	<i>0.00</i>
Tot. GENERALE	1	990		0	990	0	990	0	0		170.00	1'683.00
DE CHAUNAC (SEIBEL 9549)												
Locarno	1	56		0	56	0	56	0	0	21.6	170.00	95.00
Tot. CANTONE	1	56		0	56	0	56	0	0		169.64	95.00
<i>Mesolcina</i>	<i>0</i>	<i>0</i>		<i>0</i>	<i>0</i>	<i>0</i>	<i>0</i>	<i>0</i>	<i>0</i>		<i>0.00</i>	<i>0.00</i>
Tot. GENERALE	1	56		0	56	0	56	0	0		169.64	95.00
EGIDIOLA												
Mendrisio	2	1'169	0.02	0	1'169	1'169	0	0	0	20.8	170.00	1'987.00
Tot. CANTONE	2	1'169		0	1'169	1'169	0	0	0		169.97	1'987.00
<i>Mesolcina</i>	<i>0</i>	<i>0</i>		<i>0</i>	<i>0</i>	<i>0</i>	<i>0</i>	<i>0</i>	<i>0</i>		<i>0.00</i>	<i>0.00</i>
Tot. GENERALE	2	1'169		0	1'169	1'169	0	0	0		169.97	1'987.00
FREISA												
Mendrisio	3	305		0	305	305	0	0	0	21.2	170.00	519.00
Locarno	1	100		0	100	100	0	0	0	20.6	170.00	170.00
Tot. CANTONE	4	405		0	405	405	0	0	0		170.12	689.00
<i>Mesolcina</i>	<i>0</i>	<i>0</i>		<i>0</i>	<i>0</i>	<i>0</i>	<i>0</i>	<i>0</i>	<i>0</i>		<i>0.00</i>	<i>0.00</i>
Tot. GENERALE	4	405		0	405	405	0	0	0		170.12	689.00
GALOTTA												
Mendrisio	1	140		0	140	140	0	0	0	22.4	170.00	238.00
Tot. CANTONE	1	140		0	140	140	0	0	0		170.00	238.00
<i>Mesolcina</i>	<i>0</i>	<i>0</i>		<i>0</i>	<i>0</i>	<i>0</i>	<i>0</i>	<i>0</i>	<i>0</i>		<i>0.00</i>	<i>0.00</i>
Tot. GENERALE	1	140		0	140	140	0	0	0		170.00	238.00

Tabella N. 3.1.4.11 Quantitativi tassati per varietà, categoria e distretto

Varietà e Distretto	N. tassa- zioni	kg totale	%	kg Ia	kg IIa totali	kg di IIa nostrano	kg di IIIa v. tavola	kg IIIa	kg IVa	Brix media	fr./q media	fr. valore
GAMAY												
Mendrisio	1	288		0	288	288	0	0	0	20.4	170.00	490.00
Tot. CANTONE	1	288		0	288	288	0	0	0		170.14	490.00
<i>Mesolcina</i>	<i>0</i>	<i>0</i>		<i>0</i>	<i>0</i>	<i>0</i>	<i>0</i>	<i>0</i>	<i>0</i>		<i>0.00</i>	<i>0.00</i>
Tot. GENERALE	1	288		0	288	288	0	0	0		170.14	490.00
ISABELLA												
Mendrisio	3	552		0	552	0	552	0	0	18.3	170.00	938.00
Lugano	3	9'188	0.15	0	9'188	0	9'188	0	0	18.8	170.00	15'620.00
Locarno	4	655	0.01	0	655	0	655	0	0	17.7	170.00	1'114.00
Valle Maggia	2	617		0	617	0	617	0	0	18.7	170.00	1'049.00
Tot. CANTONE	12	11'012		0	11'012	0	11'012	0	0		170.01	18'721.00
<i>Mesolcina</i>	<i>0</i>	<i>0</i>		<i>0</i>	<i>0</i>	<i>0</i>	<i>0</i>	<i>0</i>	<i>0</i>		<i>0.00</i>	<i>0.00</i>
Tot. GENERALE	12	11'012		0	11'012	0	11'012	0	0		170.01	18'721.00
KATAWBA												
Lugano	1	3'030	0.05	0	3'030	0	3'030	0	0	18.2	170.00	5'151.00
Locarno	1	292		0	292	0	292	0	0	18.2	170.00	496.00
Tot. CANTONE	2	3'322		0	3'322	0	3'322	0	0		169.99	5'647.00
<i>Mesolcina</i>	<i>0</i>	<i>0</i>		<i>0</i>	<i>0</i>	<i>0</i>	<i>0</i>	<i>0</i>	<i>0</i>		<i>0.00</i>	<i>0.00</i>
Tot. GENERALE	2	3'322		0	3'322	0	3'322	0	0		169.99	5'647.00
LEON MILLOT												
Lugano	1	18		0	18	0	18	0	0	21.6	170.00	31.00
Tot. CANTONE	1	18		0	18	0	18	0	0		172.22	31.00
<i>Mesolcina</i>	<i>0</i>	<i>0</i>		<i>0</i>	<i>0</i>	<i>0</i>	<i>0</i>	<i>0</i>	<i>0</i>		<i>0.00</i>	<i>0.00</i>
Tot. GENERALE	1	18		0	18	0	18	0	0		172.22	31.00
MADERA												
Lugano	1	127		0	127	0	127	0	0	26.0	170.00	216.00
Tot. CANTONE	1	127		0	127	0	127	0	0		170.08	216.00
<i>Mesolcina</i>	<i>0</i>	<i>0</i>		<i>0</i>	<i>0</i>	<i>0</i>	<i>0</i>	<i>0</i>	<i>0</i>		<i>0.00</i>	<i>0.00</i>
Tot. GENERALE	1	127		0	127	0	127	0	0		170.08	216.00
MALBEC												
Mendrisio	3	382		0	382	382	0	0	0	22.5	170.00	649.00
Tot. CANTONE	3	382		0	382	382	0	0	0		169.90	649.00
<i>Mesolcina</i>	<i>1</i>	<i>122</i>		<i>0</i>	<i>122</i>	<i>122</i>	<i>0</i>	<i>0</i>	<i>0</i>	<i>22.2</i>	<i>170.00</i>	<i>207.00</i>
Tot. GENERALE	4	504		0	504	504	0	0	0		169.84	856.00
MARECHAL FOCH												
Mendrisio	1	165		0	165	0	165	0	0	22.8	170.00	281.00
Lugano	5	1'892	0.03	0	1'892	0	1'892	0	0	22.6	170.00	3'216.00
Locarno	5	566		0	566	0	566	0	0	23.3	170.00	962.00
Blenio	5	340		0	340	0	340	0	0	23.4	170.00	578.00
Tot. CANTONE	16	2'963		0	2'963	0	2'963	0	0		170.00	5'037.00
<i>Mesolcina</i>	<i>0</i>	<i>0</i>		<i>0</i>	<i>0</i>	<i>0</i>	<i>0</i>	<i>0</i>	<i>0</i>		<i>0.00</i>	<i>0.00</i>
Tot. GENERALE	16	2'963		0	2'963	0	2'963	0	0		170.00	5'037.00

Tabella N. 3.1.4.12 Quantitativi tassati per varietà, categoria e distretto

Varietà e Distretto	N. tassa- zioni	kg totale	%	kg Ia	kg IIa totali	kg di IIa nostrano	kg di IIIa v. tavola	kg IIIa	kg IVa	Brix media	fr./q media	fr. valore
MARSELAN												
Mendrisio	2	872	0.01	0	872	0	872	0	0	21.9	170.00	1'482.00
Lugano	1	200		0	200	0	200	0	0	22.6	170.00	340.00
Bellinzona	1	1'480	0.02	0	1'480	0	1'480	0	0	22.0	170.00	2'516.00
Tot. CANTONE	4	2'552		0	2'552	0	2'552	0	0		169.98	4'338.00
<i>Mesolcina</i>	<i>0</i>	<i>0</i>		<i>0</i>	<i>0</i>	<i>0</i>	<i>0</i>	<i>0</i>	<i>0</i>		<i>0.00</i>	<i>0.00</i>
Tot. GENERALE	4	2'552		0	2'552	0	2'552	0	0		169.98	4'338.00
MOURVEDRE												
Mendrisio	1	990	0.02	0	990	990	0	0	0	19.6	170.00	1'683.00
Tot. CANTONE	1	990		0	990	990	0	0	0		170.00	1'683.00
<i>Mesolcina</i>	<i>0</i>	<i>0</i>		<i>0</i>	<i>0</i>	<i>0</i>	<i>0</i>	<i>0</i>	<i>0</i>		<i>0.00</i>	<i>0.00</i>
Tot. GENERALE	1	990		0	990	990	0	0	0		170.00	1'683.00
NEBBIOLO												
Mendrisio	1	800	0.01	0	800	800	0	0	0	25.0	170.00	1'360.00
Tot. CANTONE	1	800		0	800	800	0	0	0		170.00	1'360.00
<i>Mesolcina</i>	<i>0</i>	<i>0</i>		<i>0</i>	<i>0</i>	<i>0</i>	<i>0</i>	<i>0</i>	<i>0</i>		<i>0.00</i>	<i>0.00</i>
Tot. GENERALE	1	800		0	800	800	0	0	0		170.00	1'360.00
NERO D'AVOLA												
Mendrisio	1	153		0	153	153	0	0	0	19.2	170.00	260.00
Tot. CANTONE	1	153		0	153	153	0	0	0		169.93	260.00
<i>Mesolcina</i>	<i>0</i>	<i>0</i>		<i>0</i>	<i>0</i>	<i>0</i>	<i>0</i>	<i>0</i>	<i>0</i>		<i>0.00</i>	<i>0.00</i>
Tot. GENERALE	1	153		0	153	153	0	0	0		169.93	260.00
PETIT VERDOT												
Mendrisio	12	6'717	0.11	0	6'717	6'717	0	0	0	23.3	170.00	11'419.00
Lugano	1	42		0	42	42	0	0	0	22.2	170.00	71.00
Tot. CANTONE	13	6'759		0	6'759	6'759	0	0	0		170.00	11'490.00
<i>Mesolcina</i>	<i>0</i>	<i>0</i>		<i>0</i>	<i>0</i>	<i>0</i>	<i>0</i>	<i>0</i>	<i>0</i>		<i>0.00</i>	<i>0.00</i>
Tot. GENERALE	13	6'759		0	6'759	6'759	0	0	0		170.00	11'490.00
PRIMITIVO - ZINFANDEL												
Mendrisio	1	281		0	281	281	0	0	0	21.2	170.00	478.00
Tot. CANTONE	1	281		0	281	281	0	0	0		170.11	478.00
<i>Mesolcina</i>	<i>0</i>	<i>0</i>		<i>0</i>	<i>0</i>	<i>0</i>	<i>0</i>	<i>0</i>	<i>0</i>		<i>0.00</i>	<i>0.00</i>
Tot. GENERALE	1	281		0	281	281	0	0	0		170.11	478.00
REGENT												
Mendrisio	1	140		0	140	0	140	0	0	21.6	170.00	238.00
Lugano	1	795	0.01	0	795	0	795	0	0	21.6	170.00	1'352.00
Locarno	4	383		0	383	0	383	0	0	22.7	170.00	651.00
Bellinzona	2	600		0	600	0	600	0	0	21.0	170.00	1'020.00
Tot. CANTONE	8	1'918		0	1'918	0	1'918	0	0		170.02	3'261.00
<i>Mesolcina</i>	<i>0</i>	<i>0</i>		<i>0</i>	<i>0</i>	<i>0</i>	<i>0</i>	<i>0</i>	<i>0</i>		<i>0.00</i>	<i>0.00</i>
Tot. GENERALE	8	1'918		0	1'918	0	1'918	0	0		170.02	3'261.00

Tabella N. 3.1.4.13 Quantitativi tassati per varietà, categoria e distretto

Varietà e Distretto	N. tassa- zioni	kg totale	%	kg Ia	kg IIA totali	kg di IIA nostrano	kg di IIA v. tavola	kg IIIA	kg IVa	Brix media	fr./q media	fr. valore
ROSSE EUROPEE NON DEFINITE IIA												
Mendrisio	12	1'845	0.03	0	1'674	1'674	0	171	0	20.7	159.00	2'931.00
Lugano	3	487		0	487	487	0	0	0	21.3	170.00	828.00
Locarno	28	5'701	0.09	0	5'701	5'701	0	0	0	20.6	170.00	9'692.00
Bellinzona	5	700	0.01	0	700	700	0	0	0	20.7	170.00	1'190.00
Leventina	1	250		0	250	250	0	0	0	19.0	170.00	425.00
Tot. CANTONE	49	8'983		0	8'812	8'812	0	171	0		167.72	15'066.00
<i>Mesolcina</i>	<i>2</i>	<i>198</i>		<i>0</i>	<i>198</i>	<i>198</i>	<i>0</i>	<i>0</i>	<i>0</i>	<i>20.7</i>	<i>170.00</i>	<i>337.00</i>
Tot. GENERALE	51	9'181		0	9'010	9'010	0	171	0		167.77	15'403.00
ROSSE IBRIDI / PD (AMERICANE)												
Mendrisio	28	10'588	0.17	0	10'588	0	10'588	0	0	18.9	170.00	18'000.00
Lugano	37	15'431	0.24	0	14'425	0	14'425	1'006	0	18.6	162.00	25'026.00
Locarno	114	26'399	0.42	0	26'399	0	26'399	0	0	17.9	170.00	44'878.00
Valle Maggia	56	18'241	0.29	0	18'241	0	18'241	0	0	17.6	170.00	31'010.00
Bellinzona	67	23'678	0.37	0	21'299	0	21'299	2'379	0	17.1	158.00	37'398.00
Riviera	5	1'602	0.03	0	1'602	0	1'602	0	0	20.6	170.00	2'723.00
Blenio	5	616		0	616	0	616	0	0	20.0	170.00	1'047.00
Leventina	1	127		0	127	0	127	0	0	23.2	170.00	216.00
Tot. CANTONE	313	96'682		0	93'297	0	93'297	3'385	0		165.80	160'298.00
<i>Mesolcina</i>	<i>0</i>	<i>0</i>		<i>0</i>	<i>0</i>	<i>0</i>	<i>0</i>	<i>0</i>	<i>0</i>	<i>0.00</i>	<i>0.00</i>	<i>0.00</i>
Tot. GENERALE	313	96'682		0	93'297	0	93'297	3'385	0		165.80	160'298.00
SAINT LAURENT												
Lugano	1	30		0	30	30	0	0	0	23.4	170.00	51.00
Tot. CANTONE	1	30		0	30	30	0	0	0		170.00	51.00
<i>Mesolcina</i>	<i>0</i>	<i>0</i>		<i>0</i>	<i>0</i>	<i>0</i>	<i>0</i>	<i>0</i>	<i>0</i>	<i>0.00</i>	<i>0.00</i>	<i>0.00</i>
Tot. GENERALE	1	30		0	30	30	0	0	0		170.00	51.00
SEIBEL												
Lugano	1	650	0.01	0	650	0	650	0	0	21.8	170.00	1'105.00
Locarno	1	7		0	7	0	7	0	0	21.6	170.00	12.00
Blenio	2	825	0.01	0	825	0	825	0	0	21.3	170.00	1'403.00
Leventina	1	120		0	120	0	120	0	0	22.0	170.00	204.00
Tot. CANTONE	5	1'602		0	1'602	0	1'602	0	0		170.04	2'724.00
<i>Mesolcina</i>	<i>0</i>	<i>0</i>		<i>0</i>	<i>0</i>	<i>0</i>	<i>0</i>	<i>0</i>	<i>0</i>	<i>0.00</i>	<i>0.00</i>	<i>0.00</i>
Tot. GENERALE	5	1'602		0	1'602	0	1'602	0	0		170.04	2'724.00
SYRAH												
Mendrisio	19	17'807	0.28	0	17'807	17'807	0	0	0	21.1	170.00	30'272.00
Lugano	4	1'572	0.02	0	1'572	1'572	0	0	0	21.0	170.00	2'672.00
Locarno	2	730	0.01	0	730	730	0	0	0	22.2	170.00	1'241.00
Bellinzona	1	952	0.02	0	952	952	0	0	0	21.0	170.00	1'618.00
Leventina	1	26		0	26	26	0	0	0	22.4	170.00	44.00
Tot. CANTONE	27	21'087		0	21'087	21'087	0	0	0		170.00	35'847.00
<i>Mesolcina</i>	<i>1</i>	<i>61</i>		<i>0</i>	<i>61</i>	<i>61</i>	<i>0</i>	<i>0</i>	<i>0</i>	<i>22.2</i>	<i>170.00</i>	<i>104.00</i>
Tot. GENERALE	28	21'148		0	21'148	21'148	0	0	0		170.00	35'951.00

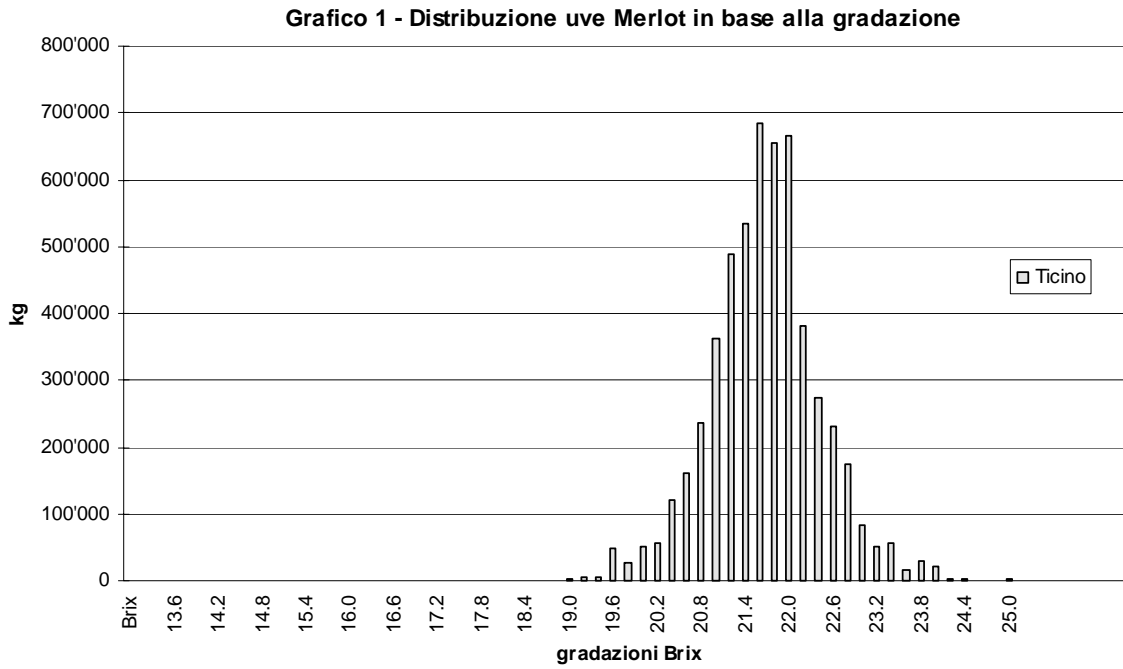
Tabella N. 3.1.4.14 Quantitativi tassati per varietà, categoria e distretto

Varietà e Distretto	N. tassa- zioni	kg totale	%	kg Ia	kg IIa totali	kg di IIa nostrano	kg di IIIa v. tavola	kg IIIa	kg IVa	Brix media	fr./q media	fr. valore
TANNAT												
Mendrisio	2	939	0.01	0	939	939	0	0	0	23.7	170.00	1'596.00
Tot. CANTONE	2	939		0	939	939	0	0	0		169.97	1'596.00
Mesolcina	0	0		0	0	0	0	0	0		0.00	0.00
Tot. GENERALE	2	939		0	939	939	0	0	0		169.97	1'596.00
VB 91 - 26 - 04												
Lugano	1	279		0	279	0	279	0	0	20.8	170.00	474.00
Tot. CANTONE	1	279		0	279	0	279	0	0		169.89	474.00
Mesolcina	0	0		0	0	0	0	0	0		0.00	0.00
Tot. GENERALE	1	279		0	279	0	279	0	0		169.89	474.00
VB 91 - 26 - 18												
Mendrisio	1	184		0	184	0	184	0	0	22.0	170.00	313.00
Lugano	1	131		0	131	0	131	0	0	20.6	170.00	223.00
Tot. CANTONE	2	315		0	315	0	315	0	0		170.16	536.00
Mesolcina	0	0		0	0	0	0	0	0		0.00	0.00
Tot. GENERALE	2	315		0	315	0	315	0	0		170.16	536.00
VB 91 - 26 - 25												
Mendrisio	0	0		0	0	0	0	0	0		0.00	0.00
Lugano	17	4'062	0.06	0	4'062	0	4'062	0	0	19.6	170.00	6'905.00
Tot. CANTONE	17	4'062		0	4'062	0	4'062	0	0		169.99	6'905.00
Mesolcina	0	0		0	0	0	0	0	0		0.00	0.00
Tot. GENERALE	17	4'062		0	4'062	0	4'062	0	0		169.99	6'905.00
VB 91 - 26 - 29												
Lugano	1	221		0	221	0	221	0	0	20.8	170.00	376.00
Tot. CANTONE	1	221		0	221	0	221	0	0		170.14	376.00
Mesolcina	0	0		0	0	0	0	0	0		0.00	0.00
Tot. GENERALE	1	221		0	221	0	221	0	0		170.14	376.00
VB JURA 25												
Lugano	1	505		0	505	0	505	0	0	20.4	170.00	859.00
Tot. CANTONE	1	505		0	505	0	505	0	0		170.10	859.00
Mesolcina	0	0		0	0	0	0	0	0		0.00	0.00
Tot. GENERALE	1	505		0	505	0	505	0	0		170.10	859.00
ROSSE DA ACQUAVITE												
Tot. CANTONE	0	63'174		0	0	0	0	0	63'174		160.00	101'078.40
Mesolcina	0	0		0	0	0	0	0	0		0.00	0.00
Tot. GENERALE	0	63'174		0	0	0	0	0	63'174		160.00	101'078.40

Tabella N. 3.1.5 - Quantitativi tassati globali per gradazione e distretto (in kg - Merlot)

Oe	Brix	fr./k g	Mendrisio	Lugano	Bellinzo- na	Locarno	V Mag- gia	Riviera	Blenio	Leventi- na	Totale Ticino	Mesolci- na	Totale Generale	%
54	13.4	0.00	0	0	0	0	0	0	0	0	0	0	0	0.00
55	13.6	0.00	0	0	0	0	0	0	0	0	0	0	0	0.00
56	13.8	0.00	0	0	0	0	0	0	0	0	0	0	0	0.00
57	14.0	0.00	0	0	0	0	0	0	0	0	0	0	0	0.00
58	14.2	0.00	0	0	0	0	0	0	0	0	0	0	0	0.00
59	14.4	0.50	0	0	0	0	0	0	0	0	0	0	0	0.00
59	14.6	0.50	0	0	0	0	0	0	0	0	0	0	0	0.00
60	14.8	0.50	0	0	0	0	0	0	0	0	0	0	0	0.00
61	15.0	0.50	0	0	0	0	0	0	0	0	0	0	0	0.00
62	15.2	1.70	0	0	0	0	0	0	0	0	0	0	0	0.00
63	15.4	1.70	0	0	0	0	0	0	0	0	0	0	0	0.00
64	15.6	1.70	0	0	0	0	0	0	0	0	0	0	0	0.00
65	15.8	1.70	0	0	0	0	0	0	0	0	0	0	0	0.00
65	16.0	1.70	0	0	0	0	0	0	0	0	0	0	0	0.00
66	16.2	1.70	0	0	0	0	0	0	0	0	0	0	0	0.00
67	16.4	1.70	0	0	0	0	0	0	0	0	0	0	0	0.00
68	16.6	1.70	0	0	0	0	0	0	0	0	0	0	0	0.00
69	16.8	1.70	0	0	0	0	0	0	0	0	0	0	0	0.00
70	17.0	2.50	0	0	0	0	0	0	0	0	0	0	0	0.00
71	17.2	2.50	0	0	0	0	0	0	0	0	0	0	0	0.00
72	17.4	2.50	0	0	0	0	0	0	0	0	0	0	0	0.00
72	17.6	2.50	0	0	0	0	0	0	0	0	0	0	0	0.00
73	17.8	2.50	0	0	0	0	0	0	0	0	0	0	0	0.00
74	18.0	2.50	0	476	0	0	0	0	0	0	476	0	476	0.01
75	18.2	2.50	0	0	0	0	0	0	0	0	0	0	0	0.00
76	18.4	2.50	0	0	0	0	0	0	0	0	0	0	0	0.00
77	18.6	2.53	0	0	176	0	0	0	0	0	176	0	176	0.00
78	18.8	2.68	1'107	0	0	0	0	0	0	0	1'107	0	1'107	0.02
79	19.0	2.83	607	1'213	0	0	0	0	0	0	1'820	0	1'820	0.03
79	19.2	2.98	3'729	920	0	0	0	0	0	275	4'924	240	5'164	0.09
80	19.4	3.13	3'989	632	0	354	0	0	160	452	5'587	0	5'587	0.10
81	19.6	3.28	6'143	0	37'929	1'572	0	0	182	2'773	48'599	182	48'781	0.88
82	19.8	3.43	8'750	13'888	524	2'927	0	0	0	2'021	28'110	0	28'110	0.51
83	20.0	3.58	25'309	1'804	1'398	15'495	0	596	2'482	2'929	50'013	2'426	52'439	0.95
84	20.2	3.73	27'722	5'395	2'823	8'164	465	1'032	3'075	6'798	55'474	623	56'097	1.02
85	20.4	3.88	54'396	12'856	21'544	10'255	1'921	3'275	4'933	10'888	120'068	1'528	121'596	2.20
86	20.6	4.03	73'685	20'170	10'628	22'185	6'380	7'090	6'391	13'688	160'217	3'451	163'668	2.96
87	20.8	4.18	101'336	30'849	17'553	46'164	4'321	8'115	13'438	14'543	236'319	5'705	242'024	4.38
87	21.0	4.28	145'796	45'265	48'650	67'889	1'903	11'948	26'141	15'550	363'142	11'761	374'903	6.79
88	21.2	4.38	193'700	100'224	70'334	72'662	1'391	20'940	15'592	14'167	489'010	14'885	503'895	9.12
89	21.4	4.48	273'500	26'752	74'970	97'863	2'039	27'530	20'359	10'682	533'695	15'408	549'103	9.94
90	21.6	4.48	287'253	78'384	115'658	141'655	3'993	33'857	14'569	9'379	684'748	10'072	694'820	12.58
91	21.8	4.48	283'880	73'021	155'366	111'423	2'108	18'147	8'249	3'443	655'637	9'650	665'287	12.04
92	22.0	4.48	252'314	81'475	135'168	163'801	307	15'058	13'697	4'514	666'334	1'859	668'193	12.10
93	22.2	4.48	161'320	46'287	80'373	76'864	0	8'127	5'102	3'123	381'196	3'532	384'728	6.96
94	22.4	4.48	96'569	46'379	55'231	60'694	1'043	7'681	4'471	1'116	273'184	4'296	277'480	5.02
95	22.6	4.48	96'074	28'689	57'730	44'760	0	3'013	1'893	0	232'159	1'237	233'396	4.23
96	22.8	4.48	76'469	40'628	28'462	25'962	495	953	1'344	0	174'313	260	174'573	3.16
96	23.0	4.48	17'932	13'628	27'965	22'293	0	1'508	538	0	83'864	0	83'864	1.52
97	23.2	4.48	26'908	4'243	13'575	5'890	0	0	415	0	51'031	0	51'031	0.92
98	23.4	4.48	24'562	9'463	10'312	9'776	0	729	972	0	55'814	127	55'941	1.01
99	23.6	4.48	8'757	890	2'870	3'136	0	187	785	0	16'625	0	16'625	0.30
100	23.8	4.48	24'470	2'134	2'950	589	0	0	0	0	30'143	1'244	31'387	0.57
101	24.0	4.48	11'548	1'882	6'555	812	0	160	180	0	21'137	0	21'137	0.38
102	24.2	4.48	0	0	2'362	671	0	0	0	0	3'033	0	3'033	0.05
103	24.4	4.48	2'373	0	111	0	0	230	494	0	3'208	0	3'208	0.06
104	24.6	4.48	0	0	0	0	0	0	0	0	0	0	0	0.00
105	24.8	4.48	0	0	0	0	0	0	0	0	0	0	0	0.00
106	25.0	4.48	380	630	2'670	0	0	0	0	0	3'680	0	3'680	0.07
107	25.2	4.48	0	0	0	0	0	0	0	0	0	0	0	0.00
108	25.4	4.48	0	0	0	0	0	0	0	0	0	0	0	0.00
109	25.6	4.48	0	516	0	0	0	0	0	0	516	0	516	0.01
110	25.8	4.48	0	0	0	0	0	0	0	0	0	0	0	0.00
111	26.0	4.48	0	0	0	0	0	0	0	0	0	0	0	0.00
112	26.2	4.48	0	0	0	0	0	0	0	0	0	0	0	0.00
113	26.4	4.48	0	0	0	0	0	0	0	0	0	0	0	0.00
114	26.6	4.48	0	0	0	0	0	0	0	0	0	0	0	0.00
115	26.8	4.48	0	0	0	0	0	0	0	0	0	0	0	0.00
119	27.6	4.48	0	0	0	0	0	0	0	0	0	0	0	0.00
120	27.8	4.48	0	0	0	0	0	0	0	0	0	0	0	0.00
126	29.0	0.00	0	0	0	0	0	0	0	0	0	0	0	0.00
Totale			2'290'578	688'693	983'887	1'013'856	26'366	170'176	145'462	116'341	5'435'359	88'486	5'523'845	100

Grafico 3.1.1 - Distribuzione uve Merlot in base alla gradazione



3.2 Evoluzione delle consegne

Grafico 3.2.1 - kg di uve Merlot tassati per giorno e distretto

Grafico N. 2 - kg di uve Merlot tassati per giorno e distretto

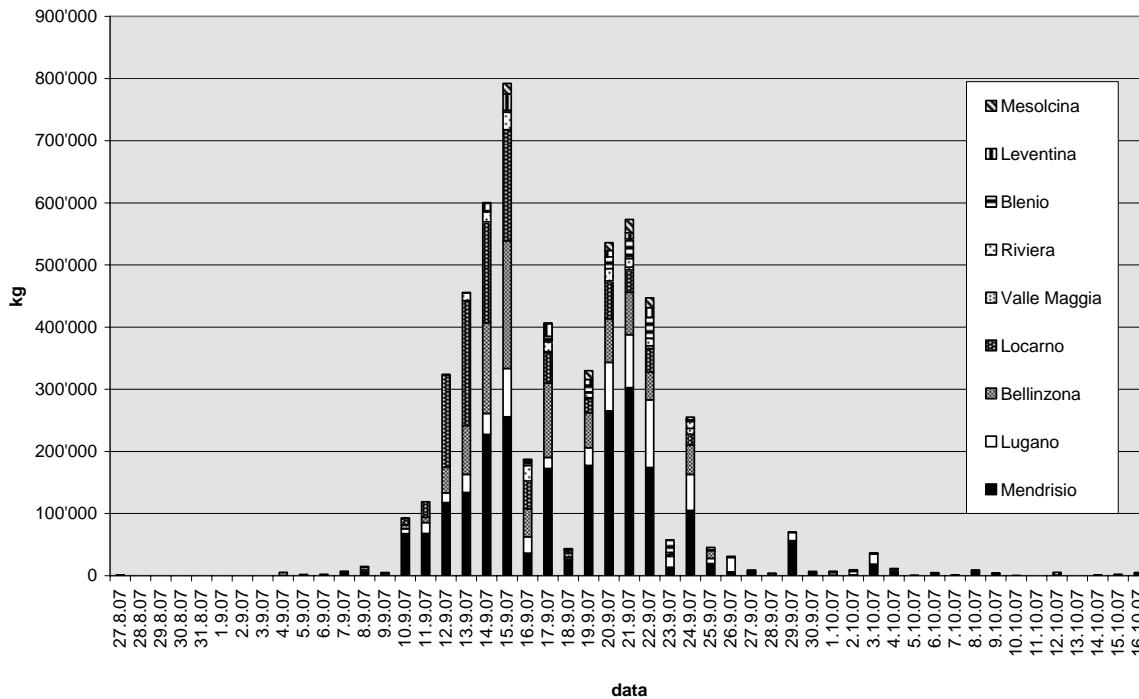


Tabella N. 3.2.1 - Evoluzione delle consegne sull'arco della vendemmia per distretto
(dati in kg)

Data consegne	Mendri- sio	Lugano	Bellin- zona	Locarno	Valle Maggia	Riviera	Blenio	Leven- tina	Ticino	Mesol- cina	Generale TI + Me
MERLOT											
27.08.2007	0	1'213	0	0	0	0	0	0	1'213	0	1'213
04.09.2007	0	0	5'550	0	0	0	0	0	5'550	0	5'550
05.09.2007	2'100	0	0	0	0	0	0	0	2'100	0	2'100
06.09.2007	2'224	0	0	0	0	0	0	0	2'224	0	2'224
07.09.2007	7'048	0	0	0	0	0	0	0	7'048	0	7'048
08.09.2007	9'358	0	5'011	164	0	0	0	0	14'533	0	14'533
09.09.2007	0	1'520	1'068	2'476	0	0	0	0	5'064	0	5'064
10.09.2007	67'584	7'890	6'062	10'860	0	264	0	0	92'660	0	92'660
11.09.2007	68'128	17'262	8'587	25'042	0	0	0	0	119'019	0	119'019
12.09.2007	117'490	15'656	41'482	148'808	0	0	160	0	323'596	0	323'596
13.09.2007	133'999	28'914	78'891	200'807	0	12'761	425	0	455'797	0	455'797
14.09.2007	227'457	33'769	145'727	162'597	0	15'832	2'055	11'764	599'201	1'054	600'255
15.09.2007	255'563	78'181	205'308	178'746	0	28'174	3'097	26'182	775'251	16'953	792'204
16.09.2007	36'157	26'237	44'875	45'229	0	24'781	6'352	3'090	186'721	247	186'968
17.09.2007	172'698	17'855	119'025	49'520	1'351	15'506	9'267	20'439	405'661	869	406'530
18.09.2007	26'656	3'154	6'315	4'463	0	866	547	1'155	43'156	338	43'494
19.09.2007	177'318	28'421	56'875	22'441	1'508	7'783	12'393	9'010	315'749	14'086	329'835
20.09.2007	265'366	77'815	70'311	59'767	1'097	20'077	18'474	10'251	523'158	12'792	535'950
21.09.2007	302'540	85'319	68'161	36'276	4'413	13'623	31'483	9'889	551'704	21'478	573'182
22.09.2007	174'033	109'074	44'499	37'711	4'706	11'931	34'043	15'255	431'252	15'973	447'225
23.09.2007	13'578	17'427	2'509	4'122	0	0	19'568	0	57'204	154	57'358
24.09.2007	104'848	58'280	47'024	17'537	9'361	11'159	2'057	701	250'967	4'484	255'451
25.09.2007	19'618	8'019	12'819	1'111	3'780	0	197	0	45'544	58	45'602
26.09.2007	6'320	22'977	0	976	0	0	1'003	0	31'276	0	31'276
27.09.2007	2'905	2'704	2'300	0	0	920	0	0	8'829	0	8'829
28.09.2007	620	2'013	0	220	0	0	0	1'187	4'040	0	4'040
29.09.2007	56'282	13'138	0	0	0	0	940	0	70'360	0	70'360
30.09.2007	1'175	2'551	0	0	0	0	1'821	1'145	6'692	0	6'692
01.10.2007	990	4'258	0	1'853	150	0	0	0	7'251	0	7'251
02.10.2007	1'220	5'749	1'641	1'037	0	0	0	0	9'647	0	9'647
03.10.2007	18'445	16'697	418	334	0	0	0	485	36'379	0	36'379
04.10.2007	9'274	0	2'408	0	0	0	0	0	11'682	0	11'682
05.10.2007	0	0	0	0	0	0	0	763	763	0	763
06.10.2007	0	0	2'554	0	0	1'524	0	645	4'723	0	4'723
07.10.2007	0	0	700	0	0	320	0	0	1'020	0	1'020
08.10.2007	5'186	0	2'390	0	0	1'793	0	0	9'369	0	9'369
09.10.2007	2'600	0	0	0	0	756	400	200	3'956	0	3'956
10.10.2007	0	0	0	0	0	475	0	0	475	0	475
12.10.2007	0	0	0	0	0	0	1'180	4'180	5'360	0	5'360
14.10.2007	0	0	1'377	0	0	0	0	0	1'377	0	1'377
15.10.2007	0	0	0	859	0	1'631	0	0	2'490	0	2'490
16.10.2007	1'798	2'600	0	900	0	0	0	0	5'298	0	5'298
Totali	2'290'578	688'693	983'887	1'013'856	26'366	170'176	145'462	116'341	5'435'359	88'486	5'523'845

3.3 Uve americane

Il prezzo delle uve americane, pagato per la produzione di vino è rimasto a fr. 160.-/q e i relativi quantitativi tassati figurano nelle differenti tabelle, anche se una buona parte di questi viene probabilmente destinato alla distillazione in un secondo tempo. Per le uve destinate direttamente alla distillazione, generalmente prive di certificato di produzione e dunque non tassate, abbiamo riportato nei ricapitolativi cantonali quei quantitativi che sono stati dichiarati.

4 RISULTATI QUALITATIVI

Nelle pagine che seguono riportiamo nell'ordine le tabelle relative alla qualità delle uve tassate per la vendemmia 2007 e i confronti con le annate precedenti, senza commento:

<u>Capitolo N.</u>	<u>Grafico N.</u>	<u>Tabella N.</u>	<u>Pagina N.</u>
4.1 Gradazioni			
Gradazioni medie per distretto, varietà e categoria		T. 4.1.1 - 3	44 - 46
4.2 Evoluzione delle medie del Merlot			
Evoluzione delle gradazioni medie durante le consegne, per distretto (dati in Brix)		T. 4.2.1	47
5 CONFRONTO ANNATE PRECEDENTI			48
Quantitativi controllati nel Cantone negli ultimi anni		T. 5.1.1 - 2	48 - 49
Gradazioni medie per distretto dal 1944		T. 5.2.1	50

Tabella N. 4.1.1 Gradazioni medie per distretto, varietà e categoria

Varietà	Categoria e tipo media	Mendri- sio	Lugano	Sotto Ceneri	Bellin- zona	Locarno	Valle Maggia	Riviera	Blenio	Leven- tina	Sopra Ceneri	Ticino	Mesol- cina	Generale Ti + Me
Bianche di Ia														
CHARDONNAY	Media di Ia	20.9	21.4	21.0	20.7	20.7	20.6	0.0	21.7	22.2	20.9	21.0	21.5	21.0
CHARDONNAY	Tutte le consegne	20.9	21.4	21.1	20.7	20.7	20.6	0.0	21.7	22.2	20.9	21.0	21.5	21.0
CHASSELAS	Media di Ia	17.8	18.7	18.0	17.2	20.1	0.0	0.0	18.3	0.0	18.5	18.0	0.0	18.0
CHASSELAS	Tutte le consegne	17.8	18.7	18.0	17.2	19.7	0.0	0.0	18.3	0.0	18.6	18.0	0.0	18.0
DORAL	Media di Ia	20.5	20.6	20.5	21.7	19.0	0.0	0.0	20.2	0.0	20.5	20.5	0.0	20.5
DORAL	Tutte le consegne	20.5	20.6	20.5	21.7	19.0	0.0	0.0	20.2	0.0	20.5	20.5	0.0	20.5
KERNER	Media di Ia	22.0	20.5	21.7	0.0	21.0	0.0	0.0	0.0	0.0	21.0	21.4	0.0	21.4
KERNER	Tutte le consegne	22.0	19.8	21.5	0.0	21.0	0.0	0.0	0.0	0.0	21.0	21.3	0.0	21.3
MÜLLER THURGAU	Media di Ia	19.2	20.5	19.8	0.0	0.0	0.0	0.0	23.8	0.0	23.8	20.7	0.0	20.7
MÜLLER THURGAU	Tutte le consegne	19.2	20.5	19.8	0.0	0.0	0.0	0.0	23.8	0.0	23.8	20.7	0.0	20.7
PINOT BIANCO	Media di Ia	21.8	21.8	21.8	0.0	0.0	0.0	0.0	0.0	0.0	0.0	21.8	0.0	21.8
PINOT BIANCO	Tutte le consegne	21.8	21.8	21.8	0.0	0.0	0.0	0.0	18.4	0.0	18.4	21.7	0.0	21.7
PINOT GRIGIO	Media di Ia	22.1	21.8	22.0	22.8	0.0	0.0	22.8	0.0	0.0	22.8	22.3	20.5	22.1
PINOT GRIGIO	Tutte le consegne	22.1	21.8	22.0	22.8	0.0	0.0	22.8	0.0	0.0	22.8	22.3	20.5	22.1
SAUVIGNON BIANCO	Media di Ia	21.1	21.1	21.1	20.6	20.9	0.0	0.0	0.0	0.0	20.7	21.1	21.0	21.1
SAUVIGNON BIANCO	Tutte le consegne	21.1	21.1	21.1	20.6	20.9	0.0	0.0	0.0	0.0	20.7	21.1	21.0	21.1
SEMILLON	Media di Ia	20.3	20.6	20.4	20.8	22.2	0.0	0.0	0.0	0.0	21.1	20.4	0.0	20.4
SEMILLON	Tutte le consegne	20.3	20.6	20.4	20.8	22.2	0.0	0.0	0.0	0.0	21.1	20.4	0.0	20.4
Bianche di IIa														
ARNEIS	Ila (nostrano)	0.0	0.0	0.0	21.4	0.0	0.0	0.0	0.0	0.0	21.4	21.4	0.0	21.4
ARVINE	Ila (nostrano)	19.6	0.0	19.6	0.0	0.0	0.0	0.0	0.0	0.0	0.0	19.6	0.0	19.6
BIANCHE EUROPEE NON DEFINITE II A	Ila (nostrano)	19.7	0.0	19.7	21.5	19.1	0.0	0.0	0.0	0.0	20.4	20.0	0.0	20.0
BIANCHE IBRIDI / PD (AMERICANE)	Ila (vino da tavola)	18.8	20.6	19.8	19.0	19.5	0.0	20.8	20.6	0.0	19.6	19.6	0.0	19.6
BRONNER	Ila (vino da tavola)	0.0	19.5	19.5	0.0	0.0	0.0	0.0	0.0	0.0	0.0	19.5	0.0	19.5
CHARMONT	Ila (nostrano)	21.4	0.0	21.4	0.0	0.0	0.0	0.0	0.0	0.0	0.0	21.4	0.0	21.4
COMPLETER	Ila (nostrano)	0.0	20.7	20.7	0.0	27.2	0.0	0.0	0.0	0.0	27.2	23.9	0.0	23.9
ERMITAGE	Ila (nostrano)	17.8	0.0	17.8	0.0	0.0	0.0	0.0	0.0	0.0	0.0	17.8	0.0	17.8
FREISAMER	Ila (nostrano)	0.0	0.0	0.0	0.0	0.0	0.0	0.0	0.0	0.0	0.0	0.0	23.4	23.4
GEWÜRZTRAMINER	Ila (nostrano)	22.3	0.0	22.3	0.0	0.0	0.0	0.0	0.0	0.0	0.0	22.3	23.4	22.4
JOHANNITER	Ila (vino da tavola)	0.0	19.7	19.7	0.0	20.3	0.0	0.0	0.0	0.0	20.3	19.7	0.0	19.7
LILIORILA	Ila (vino da tavola)	0.0	22.4	22.4	0.0	0.0	0.0	0.0	0.0	0.0	0.0	22.4	0.0	22.4
MOSCATO BIANCO	Ila (nostrano)	19.0	19.4	19.2	0.0	0.0	0.0	0.0	23.8	0.0	23.8	20.8	0.0	20.8
NOAH	Ila (vino da tavola)	0.0	0.0	0.0	0.0	20.2	0.0	0.0	0.0	0.0	20.2	20.2	0.0	20.2
RIESLING.	Ila (nostrano)	0.0	0.0	0.0	0.0	0.0	0.0	0.0	0.0	0.0	0.0	0.0	23.4	23.4
ROUSSANNE	Ila (nostrano)	17.8	0.0	17.8	0.0	0.0	0.0	0.0	0.0	0.0	0.0	17.8	0.0	17.8
SAUVIGNON GRIS	Ila (nostrano)	0.0	22.4	22.4	0.0	0.0	0.0	0.0	0.0	0.0	0.0	22.4	0.0	22.4
SCHEUREBE	Ila (vino da tavola)	20.4	0.0	20.4	0.0	0.0	0.0	0.0	0.0	0.0	0.0	20.4	0.0	20.4
SEYVAL BIANCO	Ila (vino da tavola)	0.0	21.2	21.2	0.0	20.2	0.0	0.0	19.4	0.0	19.9	20.9	0.0	20.9
SOLARIS	Ila (vino da tavola)	28.2	0.0	28.2	0.0	0.0	0.0	0.0	0.0	0.0	0.0	28.2	0.0	28.2
TOCAI	Ila (nostrano)	0.0	20.0	20.0	0.0	0.0	0.0	0.0	0.0	0.0	0.0	20.0	0.0	20.0
VB 32 - 07	Ila (vino da tavola)	0.0	21.2	21.2	22.4	25.8	0.0	0.0	0.0	0.0	22.6	22.1	0.0	22.1
VIOGNIER	Ila (nostrano)	21.6	21.6	21.6	0.0	0.0	0.0	0.0	0.0	0.0	0.0	21.6	0.0	21.6

Tabella N. 4.1.2 Gradazioni medie per distretto, varietà e categoria

Varietà	Categoria	Mendri- sio	Lugano	<i>Sotto</i> <i>Ceneri</i>	Bellin- zona	Locarno	Valle Maggia	Riviera	Blenio	Leven- tina	<i>Sopra</i> <i>Ceneri</i>	Ticino	Mesol- cina	Generale Ti + Me
Rosse di Ia														
ANCELOTTA	Media di Ia	22.4	22.8	22.4	0.0	0.0	0.0	22.4	0.0	0.0	22.4	22.4	0.0	22.4
ANCELOTTA	Tutte le consegne	22.4	22.8	22.4	0.0	0.0	0.0	22.4	0.0	0.0	22.4	22.4	0.0	22.4
BONDOLA	Media di Ia	20.8	21.0	20.8	20.5	20.4	20.8	21.0	20.9	20.5	20.4	20.4	20.7	20.4
BONDOLA	Tutte le consegne	20.8	21.0	20.8	20.5	20.4	20.8	21.0	19.5	20.5	20.3	20.3	20.7	20.4
CABERNET FRANC	Media di Ia	22.3	22.4	22.3	22.1	22.8	0.0	22.0	21.8	21.8	22.3	22.3	22.2	22.3
CABERNET FRANC	Tutte le consegne	22.3	22.4	22.3	22.1	22.8	0.0	22.0	21.8	21.8	22.3	22.3	22.2	22.3
CABERNET SAUVIGNON	Media di Ia	21.9	21.7	21.9	21.7	22.1	0.0	21.4	20.7	0.0	21.7	21.8	22.9	21.8
CABERNET SAUVIGNON	Tutte le consegne	21.9	21.7	21.9	21.7	22.1	0.0	21.4	20.7	0.0	21.7	21.8	22.9	21.8
CARMINOIR	Media di Ia	20.9	22.1	21.2	21.8	22.5	0.0	21.8	0.0	0.0	21.9	21.5	0.0	21.5
CARMINOIR	Tutte le consegne	20.9	22.1	21.2	21.8	22.5	0.0	21.8	0.0	0.0	21.9	21.5	0.0	21.5
DIOLINOIR	Media di Ia	23.1	23.4	23.1	22.0	23.6	0.0	0.0	0.0	0.0	22.5	22.9	0.0	22.9
DIOLINOIR	Tutte le consegne	23.1	23.4	23.2	22.0	23.6	0.0	0.0	0.0	0.0	22.5	23.0	0.0	23.0
GAMARET	Media di Ia	22.4	23.2	22.5	22.2	22.9	0.0	23.4	23.1	22.7	22.8	22.6	0.0	22.6
GAMARET	Tutte le consegne	22.4	23.2	22.5	22.2	22.9	0.0	23.4	23.1	22.7	22.8	22.6	0.0	22.6
GARANOIR	Media di Ia	20.7	22.8	20.8	0.0	23.4	0.0	0.0	22.1	0.0	22.9	21.4	0.0	21.4
GARANOIR	Tutte le consegne	20.7	22.8	20.8	0.0	23.4	0.0	0.0	22.1	0.0	22.9	21.4	0.0	21.4
MERLOT	Media di Ia	21.7	21.7	21.7	21.8	21.7	21.1	21.5	21.4	20.9	21.7	21.7	21.4	21.7
MERLOT	Tutte le consegne	21.7	21.7	21.7	21.8	21.7	21.1	21.5	21.4	21.0	21.7	21.7	21.4	21.7
PINOT NERO	Media di Ia	22.0	22.5	22.3	22.0	22.2	22.0	23.4	23.7	21.4	22.1	22.2	23.2	22.2
PINOT NERO	Tutte le consegne	22.0	22.5	22.3	22.0	22.2	22.0	23.4	23.7	21.4	22.1	22.2	23.2	22.2

Tabella N. 4.1.3 Gradazioni medie per distretto, varietà e categoria

Varietà	Categoria	Mendri- sio	Lugano	<i>Sotto</i> <i>Ceneri</i>	Bellin- zona	Locarno	Valle Maggia	Riviera	Blenio	Leven- tina	<i>Sopra</i> <i>Ceneri</i>	Ticino	Mesol- cina	Generale Ti + Me
Rosse di Ila														
ALICANTE BOUSCHET	Ila (nostrano)	22.3	0.0	22.3	0.0	0.0	0.0	0.0	0.0	0.0	0.0	22.3	0.0	22.3
ARINARNOA	Ila (nostrano)	21.6	22.6	21.7	24.0	21.4	0.0	0.0	0.0	0.0	23.2	22.2	0.0	22.2
CABERNET DORSA	Ila (nostrano)	22.0	0.0	22.0	0.0	0.0	0.0	0.0	0.0	0.0	0.0	22.0	0.0	22.0
CABERNET JURA	Ila (vino da tavola)	23.0	20.8	21.3	0.0	23.8	22.0	0.0	0.0	0.0	23.5	21.9	0.0	21.9
CABERNET MYTHOS	Ila (vino da tavola)	23.8	0.0	23.8	0.0	0.0	0.0	0.0	0.0	0.0	0.0	23.8	0.0	23.8
CALADOC	Ila (nostrano)	0.0	22.6	22.6	0.0	0.0	0.0	0.0	0.0	0.0	0.0	22.6	0.0	22.6
CARMENERE	Ila (nostrano)	21.4	0.0	21.4	0.0	0.0	0.0	0.0	0.0	0.0	0.0	21.4	0.0	21.4
CHAMBOURCIN	Ila (vino da tavola)	21.9	22.0	22.0	0.0	22.5	21.4	0.0	0.0	0.0	22.1	22.0	0.0	22.0
CHANCELLOR	Ila (vino da tavola)	0.0	0.0	0.0	0.0	20.2	0.0	0.0	0.0	0.0	20.2	20.2	0.0	20.2
CLINTON	Ila (vino da tavola)	0.0	24.8	24.8	0.0	0.0	0.0	0.0	0.0	0.0	0.0	24.8	0.0	24.8
DE CHAUNAC (SEIBEL 9549)	Ila (vino da tavola)	0.0	0.0	0.0	0.0	21.6	0.0	0.0	0.0	0.0	21.6	21.6	0.0	21.6
EGIDIOLA	Ila (nostrano)	20.8	0.0	20.8	0.0	0.0	0.0	0.0	0.0	0.0	0.0	20.8	0.0	20.8
FREISA	Ila (nostrano)	21.2	0.0	21.2	0.0	20.6	0.0	0.0	0.0	0.0	20.6	21.0	0.0	21.0
GALOTTA	Ila (nostrano)	22.4	0.0	22.4	0.0	0.0	0.0	0.0	0.0	0.0	0.0	22.4	0.0	22.4
GAMAY	Ila (nostrano)	20.4	0.0	20.4	0.0	0.0	0.0	0.0	0.0	0.0	0.0	20.4	0.0	20.4
ISABELLA	Ila (vino da tavola)	18.3	18.8	18.8	0.0	17.7	18.7	0.0	0.0	0.0	18.2	18.7	0.0	18.7
KATAWBA	Ila (vino da tavola)	0.0	18.2	18.2	0.0	18.2	0.0	0.0	0.0	0.0	18.2	18.2	0.0	18.2
LEON MILLOT	Ila (vino da tavola)	0.0	21.6	21.6	0.0	0.0	0.0	0.0	0.0	0.0	0.0	21.6	0.0	21.6
MADERA	Ila (vino da tavola)	0.0	26.0	26.0	0.0	0.0	0.0	0.0	0.0	0.0	0.0	26.0	0.0	26.0
MALBEC	Ila (nostrano)	22.5	0.0	22.5	0.0	0.0	0.0	0.0	0.0	0.0	0.0	22.5	22.2	22.4
MARECHAL FOCH	Ila (vino da tavola)	22.8	22.6	22.7	0.0	23.3	0.0	0.0	23.4	0.0	23.3	22.9	0.0	22.9
MARSELAN	Ila (vino da tavola)	21.9	22.6	22.0	22.0	0.0	0.0	0.0	0.0	0.0	22.0	22.0	0.0	22.0
MOURVEDRE	Ila (nostrano)	19.6	0.0	19.6	0.0	0.0	0.0	0.0	0.0	0.0	0.0	19.6	0.0	19.6
NEBBIOLO	Ila (nostrano)	25.0	0.0	25.0	0.0	0.0	0.0	0.0	0.0	0.0	0.0	25.0	0.0	25.0
NERO D'AVOLA	Ila (nostrano)	19.2	0.0	19.2	0.0	0.0	0.0	0.0	0.0	0.0	0.0	19.2	0.0	19.2
PETIT VERDOT	Ila (nostrano)	23.3	22.2	23.3	0.0	0.0	0.0	0.0	0.0	0.0	0.0	23.3	0.0	23.3
PRIMITIVO - ZINFANDEL	Ila (nostrano)	21.2	0.0	21.2	0.0	0.0	0.0	0.0	0.0	0.0	0.0	21.2	0.0	21.2
REGENT	Ila (vino da tavola)	21.6	21.6	21.6	21.0	22.7	0.0	0.0	0.0	0.0	21.6	21.6	0.0	21.6
ROSSE EUROPEE NON DEFINITE IIA	Ila (nostrano)	20.8	21.3	20.9	20.7	20.6	0.0	0.0	0.0	19.0	20.6	20.6	20.7	20.6
ROSSE IBRIDI / PD (AMERICANE)	Ila (vino da tavola)	18.9	18.8	18.8	17.3	17.9	17.6	20.6	20.0	23.2	17.7	18.0	0.0	18.0
SAINT LAURENT	Ila (nostrano)	0.0	23.4	23.4	0.0	0.0	0.0	0.0	0.0	0.0	0.0	23.4	0.0	23.4
SEIBEL	Ila (vino da tavola)	0.0	21.8	21.8	0.0	21.6	0.0	0.0	21.3	22.0	21.4	21.5	0.0	21.5
SYRAH	Ila (nostrano)	21.1	21.0	21.1	21.0	22.2	0.0	0.0	0.0	22.4	21.6	21.1	22.2	21.1
TANNAT	Ila (nostrano)	23.7	0.0	23.7	0.0	0.0	0.0	0.0	0.0	0.0	0.0	23.7	0.0	23.7
VB 91 - 26 - 04	Ila (vino da tavola)	0.0	20.8	20.8	0.0	0.0	0.0	0.0	0.0	0.0	0.0	20.8	0.0	20.8
VB 91 - 26 - 18	Ila (vino da tavola)	22.0	20.6	21.4	0.0	0.0	0.0	0.0	0.0	0.0	0.0	21.4	0.0	21.4
VB 91 - 26 - 25	Ila (vino da tavola)	0.0	19.6	19.6	0.0	0.0	0.0	0.0	0.0	0.0	0.0	19.6	0.0	19.6
VB 91 - 26 - 29	Ila (vino da tavola)	0.0	20.8	20.8	0.0	0.0	0.0	0.0	0.0	0.0	0.0	20.8	0.0	20.8
VB JURA 25	Ila (vino da tavola)	0.0	20.4	20.4	0.0	0.0	0.0	0.0	0.0	0.0	0.0	20.4	0.0	20.4

Tabella N. 4.2.1 Evoluzione delle gradazioni medie durante le consegne per distretto (dati in Brix – uve Merlot)

Data consegne	Mendrisio	Lugano	Bellinzona	Locarno	Valle Maggia	Riviera	Blenio	Leventina	Ticino	Mesolcina	Generale TI + Me
27.08.2007	0.0	19.0	0.0	0.0	0.0	0.0	0.0	0.0	19.0	0.0	19.0
04.09.2007	0.0	0.0	21.2	0.0	0.0	0.0	0.0	0.0	21.2	0.0	21.2
05.09.2007	20.0	0.0	0.0	0.0	0.0	0.0	0.0	0.0	20.0	0.0	20.0
06.09.2007	19.7	0.0	0.0	0.0	0.0	0.0	0.0	0.0	19.7	0.0	19.7
07.09.2007	19.6	0.0	0.0	0.0	0.0	0.0	0.0	0.0	19.6	0.0	19.6
08.09.2007	21.8	0.0	21.8	20.6	0.0	0.0	0.0	0.0	21.8	0.0	21.8
09.09.2007	0.0	21.2	21.6	21.5	0.0	0.0	0.0	0.0	21.4	0.0	21.4
10.09.2007	21.3	20.2	21.0	20.4	0.0	22.0	0.0	0.0	21.1	0.0	21.1
11.09.2007	21.4	20.7	21.5	21.2	0.0	0.0	0.0	0.0	21.3	0.0	21.3
12.09.2007	21.6	21.4	22.0	21.8	0.0	0.0	19.4	0.0	21.7	0.0	21.7
13.09.2007	21.7	21.1	21.7	21.8	0.0	21.5	21.8	0.0	21.7	0.0	21.7
14.09.2007	21.7	21.6	21.8	21.7	0.0	21.5	21.1	20.8	21.7	21.7	21.7
15.09.2007	21.6	21.8	22.0	21.8	0.0	21.2	21.6	21.0	21.7	21.6	21.7
16.09.2007	22.2	22.5	20.4	22.0	0.0	21.5	21.1	21.5	21.6	21.4	21.6
17.09.2007	21.5	21.2	21.6	21.6	20.4	21.3	21.1	20.7	21.5	20.9	21.5
18.09.2007	21.5	21.6	21.2	21.2	0.0	21.2	20.6	20.2	21.4	22.2	21.4
19.09.2007	21.8	21.9	21.8	21.6	22.1	21.5	21.2	21.2	21.7	21.3	21.7
20.09.2007	21.7	21.9	21.9	21.7	20.8	21.6	21.3	21.1	21.7	21.3	21.7
21.09.2007	21.6	21.7	21.8	21.8	21.3	21.9	21.3	20.8	21.6	21.3	21.6
22.09.2007	21.5	21.8	22.1	21.6	21.5	21.7	21.3	20.8	21.6	21.4	21.6
23.09.2007	21.8	22.1	22.3	21.5	0.0	0.0	21.9	0.0	21.9	21.2	21.9
24.09.2007	22.1	21.7	22.1	21.8	20.7	21.9	22.1	20.4	21.9	21.4	21.9
25.09.2007	21.8	21.5	22.3	21.8	21.4	0.0	21.8	0.0	21.8	21.2	21.8
26.09.2007	21.6	21.9	0.0	22.0	0.0	0.0	21.6	0.0	21.8	0.0	21.8
27.09.2007	21.8	22.0	22.0	0.0	0.0	20.6	0.0	0.0	21.8	0.0	21.8
28.09.2007	22.4	22.0	0.0	22.6	0.0	0.0	0.0	22.2	22.2	0.0	22.2
29.09.2007	21.9	22.5	0.0	0.0	0.0	0.0	21.0	0.0	22.0	0.0	22.0
30.09.2007	22.6	22.8	0.0	0.0	0.0	0.0	21.2	21.2	22.1	0.0	22.1
01.10.2007	21.8	21.2	0.0	21.4	21.7	0.0	0.0	0.0	21.4	0.0	21.4
02.10.2007	22.8	22.6	21.4	22.0	0.0	0.0	0.0	0.0	22.4	0.0	22.4
03.10.2007	23.4	20.9	21.4	21.7	0.0	0.0	0.0	20.2	22.2	0.0	22.2
04.10.2007	23.3	0.0	22.1	0.0	0.0	0.0	0.0	0.0	23.1	0.0	23.1
05.10.2007	0.0	0.0	0.0	0.0	0.0	0.0	0.0	21.0	21.0	0.0	21.0
06.10.2007	0.0	0.0	22.6	0.0	0.0	22.7	0.0	21.7	22.5	0.0	22.5
07.10.2007	0.0	0.0	24.0	0.0	0.0	22.4	0.0	0.0	23.5	0.0	23.5
08.10.2007	22.0	0.0	22.8	0.0	0.0	22.1	0.0	0.0	22.2	0.0	22.2
09.10.2007	22.8	0.0	0.0	0.0	0.0	22.1	21.2	21.6	22.5	0.0	22.5
10.10.2007	0.0	0.0	0.0	0.0	0.0	22.0	0.0	0.0	22.0	0.0	22.0
12.10.2007	0.0	0.0	0.0	0.0	0.0	0.0	22.2	22.1	22.1	0.0	22.1
14.10.2007	0.0	0.0	22.2	0.0	0.0	0.0	0.0	0.0	22.2	0.0	22.2
15.10.2007	0.0	0.0	0.0	22.6	0.0	21.5	0.0	0.0	21.9	0.0	21.9
16.10.2007	22.7	22.1	0.0	22.0	0.0	0.0	0.0	0.0	22.3	0.0	22.3

Tabella N. 5.1.1 Quantitativi controllati nel Cantone negli ultimi anni

	Solo TI Dati	Prima categoria				Seconda categoria			Terza categoria				Uve declassate				Totale
		Merlot (+ Pinot N. fino al '92)	Merlot da litro	Altre Rosse	Altre Bianche	Merlot	*Rosse	Bianche	Merlot	Rosse	Bianche	*Ameri- cane	Merlot	Rosse	Bianche	*Ameri- cane	
2007	Quantità % Quantità kg Brix Prezzo Fr./q Valore in Fr. Gradaz. min	83.7 5'352'526 21.67 437.07 23'394'399 17.0		4.7 302'922	5.8 371'959	1.3 82'833	2.8 179'942	0.6 39'900	0.0 0	0.1 3'556	0.0 1'250	0.0 0	0.0 0	0.0 0	0.0 0	1.0 63'174	100 6'398'062
2006	Quantità % Quantità kg Brix Prezzo Fr./q Valore in Fr. Gradaz. min	82.9 6'078'447 21.45 340.77 20'713'814 17.0		4.5 327'968	5.5 405'621	2.1 155'268	3.2 236'802	0.6 42'521	0.0 1'804	0.1 4'106	0.0 1'398	0.0 0	0.0 0	0.0 0	0.0 0	1.1 79'249	100 7'333'184
2005	Quantità % Quantità kg Brix Prezzo Fr./q Valore in Fr. Gradaz. min	84.0 5'727'967 21.04 386.95 22'164'165 17.0		4.3 292'544	5.9 399'935	0.8 55'940	3.4 229'484	0.6 39'735	0.0 1'633	0.1 10'156	0.0 1'939	0.0 0	0.0 0	0.0 0	0.0 0	0.8 57'287	100 6'816'620
2004	Quantità % Quantità kg Brix Prezzo Fr./q Valore in Fr. Gradaz. min	81.5 6'313'596 20.71 411.40 25'973'982 17.0		4.4 337'518	6.3 489'278	2.8 215'130	3.6 277'366	0.5 41'219	0.0 0	0.0 0	0.0 0	0.0 0	0.0 79	0.0 211	0.0 0	1.0 76'331	100 7'750'728
2003	Quantità % Quantità kg Brix Prezzo Fr./q Valore in Fr. Gradaz. min	87.2 5'366'912 22.31 440.89 23'662'307 17.0		3.8 233'003	5.4 329'737	0.4 24'725	0.5 28'171	0.2 12'924	0.0 0	0.2 10'380	0.0 1'655	2.4 150'017	0.0 0	0.0 0	0.0 0	0.0 0	100 6'157'524
2002	Quantità % Quantità kg Brix Prezzo Fr./q Valore in Fr. Gradaz. min	87.8 4'996'418 19.74 410.54 20'512'543 17.0		3.3 186'237	5.8 328'899	0.4 23'539	0.4 25'036	0.1 7'634	0.0 0	0.0 2'371	0.0 0	2.1 117'987	0.0 0	0.0 0	0.0 0	0.0 0	100 5'688'121
2001	Quantità % Quantità kg Brix Prezzo Fr./q Valore in Fr. Gradaz. min	86.1 5'905'246 20.02 415.45 24'533'576 17.0		2.9 200'649	5.5 376'383	1.0 68'579	0.7 46'254	0.1 7'042	0.0 694	0.0 134	0.0 2'210	3.6 249'474	0.0 0	0.0 0	0.0 0	0.0 0	100 6'856'665
2000	Quantità % Quantità kg Brix Prezzo Fr./q Valore in Fr. Gradaz. min	86.1 5'905'246 20.02 415.45 24'533'576 17.0		2.9 200'649	5.5 376'383	1.0 68'579	0.7 46'254	0.1 7'042	0.0 694	0.0 134	0.0 2'210	3.6 249'474	0.0 0	0.0 0	0.0 0	0.0 0	100 6'856'665

*Dal 2004, tutte le uve sono almeno di IIa, comprese le "americane" tassate; questi quantitativi sono quindi indicati con le uve bianche o rosse di IIa. Per le americane non tassate per la distillazione vedi "Uve declassate"

Tabella N. 5.1.2 Quantitativi controllati nel Cantone negli ultimi anni

	Solo TI Dati	Prima categoria				Seconda categoria			Terza categoria				Uve declassate				Totale
		Merlot (+ Pinot N. fino al '92)	Merlot da litro	Altre Rosse	Altre Bianche	Merlot	*Rosse	Bianche	Merlot	Rosse	Bianche	*Ameri- cane	Merlot	Rosse	Bianche	*Ameri- cane	
2000	Quantità % Quantità kg Brix Prezzo Fr./q Valore in Fr. Gradaz. min	87.2 5'571'595 20.27 421.54 23'486'487 17.0		2.8 182'051 405.70 738'576 17.0/18.0	5.0 320'921 382.29 1'226'833 14.8/16.0	0.9 55'942 19.9 170.-- 95'101 15.2	0.5 28'775 170.-- 48'918 15.2	0.1 5'887 170.-- 10'008 14.4	0.0 0 50.-- 0 14.4	0.0 1'356 50.-- 678 14.4	0.0 968 50.-- 484 13.6	*Ameri- cane 3.2 207'517 160.-- 332'027 13.6/14.4	0.0 0 0 0 0	0.0 0 0 0 0	0.0 0 0 0 0	0.2 14'799 160.-- 23'678 0.6 38'258 160.-- 61'213 0.0 0 0.0 0 0.0 0	100 6'389'811 25'962'790
1999	Quantità % Quantità kg Brix Prezzo Fr./q Valore in Fr. Gradaz. min	83.4 5'568'040 18.92 401.99 22'382'908 17.0		2.6 174'279 391.17 681'729 17.0/18.0	6.3 417'789 361.01 1'508'265 14.8/16.0	1.9 124'122 18.0 170.-- 211'007 15.2	0.9 59'672 170.-- 101'442 15.2	0.1 7'404 170.-- 12'587 14.4	0.0 1'991 17.4 50.-- 996 14.4	0.0 586 50.-- 293 14.4	0.0 1'090 50.-- 545 13.6	*Ameri- cane 4.3 285'604 160.-- 456'966 13.6/14.4	0.0 0 0 0 0	0.0 0 0 0 0	0.0 0 0 0 0	0.6 38'258 160.-- 61'213 0.0 0 0.0 0 0.0 0	100 6'678'835 25'417'951
1998	Quantità % Quantità kg Brix Prezzo Fr./q Valore in Fr. Gradaz. min	83.5 5'838'570 19.6 413.81 24'160'558 17.0		2.5 173'442 402.80 698'631 17.0/18.0	5.3 372'524 376.69 1'403'249 14.8/16.0	2.5 175'006 19.2 170.-- 297'510 15.2	0.5 35'842 170.-- 60'931 15.2	0.0 2'856 170.-- 4'855 14.4	0.0 401 20.0 50.-- 201 14.4	0.0 1'150 50.-- 575 14.4	0.0 9 50.-- 5 13.6	*Ameri- cane 5.7 396'571 160.-- 634'514 13.6/14.4	0.0 0 0 0 0	0.0 0 0 0 0	0.0 0 0 0 0	0.0 0 0.0 0 0.0 0	100 6'996'371 27'261'029
1997	Quantità % Quantità kg Brix Prezzo Fr./q Valore in Fr. Gradaz. min	88.7 4'541'791 20.2 421.04 19'122'815 17.0		2.5 127'801 412.69 527'420 17.0/18.0	4.3 222'142 370.88 823'888 14.8/16.0	0.6 31'123 20.0 170.-- 52'909 15.2	0.4 20'794 170.-- 35'350 15.2	0.1 4'212 170.-- 7'160 14.4	0.0 864 19.6 50.-- 432 14.4	0.0 1'527 50.-- 764 14.4	0.0 96 50.-- 48 13.6	*Ameri- cane 3.4 172'194 160.-- 275'510 13.6/14.4	0.0 0 0 0 0	0.0 0 0 0 0	0.0 0 0 0 0	0.0 0 0.0 0 0.0 0	100 5'122'544 20'846'295
1996	Quantità % Quantità kg Brix Prezzo Fr./q Valore in Fr. Gradaz. min	81.9 5'281'584 19.90 410.90 21'702'046 17.4	0.1 6'466 17.00 250.-- 16'165 16.6	2.4 153'004 399.65 611'486 18.0	4.0 260'532 370.59 965'496 14.8/16.0	0.8 54'264 19.50 170.-- 92'249 15.2	0.6 38'766 170.-- 65'902 15.2	0.1 3'349 170.-- 5'693 14.4	0.0 330 19.50 50.-- 165 14.4	0.0 576 50.-- 288 14.4	0.0 553 50.-- 277 13.6	*Ameri- cane 10.1 650'076 160.-- 1'040'122 13.6/14.4	0.0 103 0 0 0	0.0 0 0 0 0	0.0 0 0 0 0	0.0 0 0.0 0 0.0 0	100 6'449'603 24'499'889
1995	Quantità % Quantità kg Brix Prezzo Fr./q Valore in Fr. Gradaz. min	88.4 3'606'388 19.80 408.39 14'728'197 17.4	0.2 7'747 17.10 250.-- 19'368 16.6	2.4 99'159 386.15 586'790 18.0	4.1 167'241 350.87 586'790 14.8/16.0	0.1 4'090 19.40 170.-- 6'953 15.2	0.6 23'282 170.-- 39'579 15.2	0.0 1'841 170.-- 3'130 14.4	0.0 17 20.20 50.-- 9 14.4	0.0 216 50.-- 108 14.4	0.0 964 50.-- 482 13.6	*Ameri- cane 4.1 165'848 140.-- 232'187 13.6/14.4	0.0 160 351 50 0	0.0 351 50 0 0	0.0 50 0 0 0	0.0 0 0.0 0 0.0 0	100 4'077'354 15'999'703
1994	Quantità % Quantità kg Brix Prezzo Fr./q Valore in Fr. Gradaz. min	86.4 4'729'900 19.20 398.07 18'828'282 17.4	2.9 156'209 17.00 250.-- 390'523 16.6	1.8 97'470 387.62 729'989 18.0	3.9 216'089 337.82 729'989 14.8/16.0	0.9 51'055 17.60 170.-- 86'794 15.2	0.6 34'562 170.-- 58'755 15.2	0.1 3'438 170.-- 5'845 14.4	0.0 1'839 17.80 50.-- 920 14.4	0.0 589 50.-- 295 14.4	0.0 74 50.-- 37 13.6	*Ameri- cane 2.8 151'963 140.-- 212'748 13.6/14.4	0.0 0 0 0 0	0.0 0 0 0 0	0.0 0 0 0 0	0.5 29'382 14.00 (140.--) 41'135 0.0 0 0.0 0 0.0 0	100 5'472'570 20'733'134

*Dal 2004, tutte le uve sono almeno di IIa, comprese le "americane" tassate; questi quantitativi sono quindi indicati con le uve bianche o rosse di IIa. Per le americane non tassate per la distillazione vedi "Uve declassate"

Tabella N. 5.2.1 Gradazioni medie per distretto dal 1944

Gradazioni medie per distretto dal 1944 - uve Merlot (+ Pinot Nero solo fino al 1992)									
gradi Oechsle fino al 1985, Brix dal 1986									
Anno	Mendrisio	Lugano	Locarno	Bellinzo- na	Riviera	Blenio	Leventina	V. Maggia	Cantone
1944	75.4	77.7	77.2	77.0	79.0	71.3	81.9		76.2
1945	83.7	86.6	87.7	91.6	85.0	90.2	88.8		84.5
1946	81.5	85.7	83.5	86.0			87.5		81.9
1947	93.2	91.2	91.6	91.9	96.7	93.3	99.0		92.9
1948	80.6	82.5	85.2	86.0	80.5	82.4	81.7		81.5
1949	85.4	88.4	90.6	92.2	87.4	89.3	86.3	90.0	87.4
1950	86.5	87.5	90.5	91.9	84.8	86.6	83.5		87.5
1951	77.0	79.3	84.6	84.6	80.0	78.7	79.6		79.3
1952	87.2	90.3	89.6	90.2	88.0	79.7	86.7		88.0
1953	75.5	79.3	83.6	81.8	77.7	74.9	73.4		78.5
1954	83.8	86.4	87.8	88.7	85.0	84.5	86.4		84.9
1955	83.6	85.8	88.3	89.0	87.2	87.6	84.3	89.0	86.0
1956	80.7	80.9	79.4	79.6	76.4	75.0	81.0	73.6	80.2
1957	84.3	84.3	90.5	90.5	84.2	87.0	87.0		85.8
1958	84.2	84.6	83.5	83.0	77.9	76.0	81.4		84.0
1959	85.3	86.7	89.7	90.7	92.4	87.9	87.9	84.1	87.0
1960	73.3	76.4	75.8	75.5	70.7	68.3	69.6	66.2	74.9
1961	88.8	87.4	88.1	88.8	86.8	85.6	85.6	79.8	88.3
1962	85.4	89.3	88.0	88.7	91.6	87.9	91.7	86.6	87.0
1963	76.0	78.0	80.2	80.7	77.3	78.2	79.4		77.7
1964	88.4	89.6	91.2	90.9	91.1	90.9	92.0		89.7
1965	69.3	72.9	75.7	77.3	73.9	70.5	72.8		71.9
1966	75.8	74.3	81.4	80.6	81.1	79.0	79.6		78.0
1967	80.0	79.8	81.6	82.4	80.0	77.1	77.2		80.6
1968	75.6	75.8	77.2	78.0	76.0	75.3	75.3		77.2
1969	79.1	80.2	85.4	84.9	82.4	80.0	82.1		81.0
1970	75.9	74.7	80.4	81.9	79.8	77.1	80.0		77.8
1971	86.7	84.7	87.7	88.8	88.6	88.8	88.9		87.4
1972	70.3	73.3	79.3	79.2	80.0	79.4	79.7		74.7
1973	71.5	72.7	79.2	80.4	76.4	76.5	77.1		75.7
1974	79.4	79.5	82.8	82.8	81.1	79.3	79.7		80.9
1975	76.4	79.9	78.5	79.9	73.2	70.8	71.1		77.2
1976	76.8	78.3	82.7	82.8	85.0	82.0	85.7	79.9	80.7
1977	67.3	69.0	72.6	71.8	70.8	70.3	70.6	71.8	70.3
1978	79.4	81.3	84.7	84.8	83.0	80.5	83.3	82.5	82.3
1979	75.1	73.7	79.8	81.2	80.4	78.8	81.1	76.2	78.3
1980	76.9	76.2	83.3	83.3	82.1	78.6	82.9	80.3	80.2
1981	71.4	71.0	74.3	75.5	75.9	73.4	75.4	72.0	73.6
1982	75.5	73.6	78.0	77.0	76.4	73.5	77.1	69.8	76.2
1983	82.1	83.1	84.4	85.9	85.0	87.6	86.0	83.8	84.0
1984	76.0	75.1	77.2	78.4	78.6	75.5	78.1	76.7	76.9
1985	81.3	79.6	77.8	77.9	76.9	82.5	78.4	76.8	79.5
1986	19.0	18.6	18.8	18.8	19.0	19.4	18.4	18.0	18.9
1987	17.8	17.8	18.8	19.0	18.6	17.8	18.4	17.8	18.2
1988	20.6	20.4	20.2	20.4	20.0	19.2	19.6	19.8	20.4
1989	19.0	19.6	20.2	20.6	21.0	20.8	20.2	21.0	19.8
1990	20.6	21.0	21.2	21.4	21.4	21.4	21.2	20.8	21.0
1991	20.0	20.0	20.9	20.7	20.9	20.0	20.0	19.8	20.4
1992	17.9	18.0	18.2	18.3	18.2	18.0	18.0	17.3	18.1
1993	18.7	18.6	18.8	19.0	18.0	17.5	17.4	17.3	18.7
1994	19.2	19.3	18.9	19.0	19.0	18.2	18.9	17.8	19.0
1995	19.9	19.9	19.6	20.0	20.3	19.6	20.0	18.4	19.8
1996	19.6	19.7	19.9	20.0	20.8	21.1	20.6	19.8	19.9
1997	20.3	20.5	20.0	20.0	20.4	21.1	20.4	19.7	20.2
1998	19.4	19.4	20.0	20.0	19.8	19.3	19.6	19.2	19.6
1999	19.3	19.0	18.8	18.6	18.2	18.1	18.0	18.4	18.9
2000	20.4	20.1	20.3	20.4	20.5	19.7	19.5	19.1	20.3
2001	20.2	19.5	20.1	20.0	20.3	19.4	19.5	19.4	20.0
2002	19.6	19.6	19.9	20.0	19.7	19.8	19.8	19.1	19.7
2003	22.4	22.3	22.0	22.3	22.6	22.6	22.3	21.4	22.3
2004	20.9	20.6	20.5	20.7	20.8	20.4	20.4	19.2	20.7
2005	20.9	20.9	21.1	21.1	21.7	21.4	21.2	20.0	21.0
2006	21.5	21.3	21.5	21.4	21.8	21.1	21.6	20.7	21.4
2007	21.7	21.7	21.7	21.8	21.5	21.4	20.9	21.1	21.7

dal 1993 unicamente media delle uve Merlot di la categoria (litro compreso)