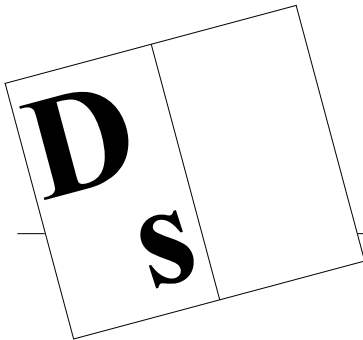

Statistica degli allievi inizio anno 2012/13

Documenti
di statistica

Ufficio del monitoraggio
e dello sviluppo scolastico



Documenti
di statistica

Repubblica e Cantone
del Ticino
Dipartimento dell'educazione,
della cultura e dello sport

© 2013
Divisione della scuola
Ufficio del monitoraggio
e dello sviluppo scolastico

La riproduzione è autorizzata soltanto con la citazione della fonte.

Barbara Rigoni

Statistica degli allievi inizio anno 2012/13

Documenti
di statistica

Ufficio del monitoraggio
e dello sviluppo scolastico

Indice

Variazione percentuale delle sezioni, degli allievi e della media di allievi per sezione nelle scuole pubbliche rispetto al 2011/12		9
Evoluzione del numero degli allievi delle scuole pubbliche secondo il settore scolastico dal 2002/03 al 2012/13		10
1.	Statistica generale	
1.1	Statistica generale degli allievi delle scuole pubbliche nell'anno 2012/13	13
1.2	Statistica generale degli allievi delle scuole private nell'anno 2012/13	17
2.	Scuole dell'infanzia	
2.1	Scuole dell'infanzia pubbliche	21
2.2	Scuole dell'infanzia private parificate	22
2.3	Scuole dell'infanzia private non parificate	22
3.	Scuole elementari	
3.1	Scuole elementari pubbliche	25
3.2	Numero di classi nelle scuole elementari pubbliche	26
3.3	Scuole elementari private parificate	27
3.4	Scuole elementari private non parificate	28
3.5	Numero di classi nelle scuole elementari private parificate	29
4.	Scuole speciali	
4.1	Scuole speciali pubbliche	33
4.2	Scuole speciali private	34
5.	Scuole medie	
5.1	Scuole medie pubbliche	37
5.2	Scuole medie private parificate	38
5.3	Scuola medie private non parificate	39
6.	Scuole medie superiori	
6.1	Licei cantonali	43
6.2	Licei privati	44
6.3	Scuola media e liceo di tipo italiano	45
6.4	Scuola cantonale di commercio, Bellinzona	46
7.	Formazione professionale	
	Schema grafico delle scuole di formazione professionale	49
7.1	Corsi pre-tirocinio d'orientamento e d'integrazione	50
7.2	Scuole professionali secondarie a tempo pieno	51
7.2.1	Scuola d'arti e mestieri dell'elettronica, del disegno tecnico e dell'informatica, Canobbio	51
7.2.2	Scuola d'arti e mestieri dell'elettrotecnica e della meccanica, Bellinzona	52
7.2.3	Scuola d'arti e mestieri della sartoria, Biasca/Viganello	53
7.2.4	Centro scolastico per le industrie artistiche, Lugano	54
7.2.5	Scuole medie di commercio, Chiasso/Locarno/Lugano	55
7.2.6	Scuola professionale per sportivi di élite, Tenero	56

7.2.7	Scuola specializzata per le professioni sanitarie e sociali, Canobbio/Giubiasco/Mendrisio	57
7.2.8	Scuola maturità professionale commerciale post-tirocinio o post-diploma	58
7.2.9	Scuola maturità professionale tecnica post-tirocinio o post-diploma	59
7.2.10	Scuola maturità professionale artistica post-tirocinio o post-diploma (corso per professionisti qualificati CPQ)	60
7.3	Scuole professionali secondarie a tempo parziale	
7.3.1	Centro professionale del verde, Mezzana	61
7.3.2	Scuole professionali artigianali e industriali (SPAI)	62
7.3.3	Scuola di maturità professionale tecnica integrata al tirocinio	63
7.3.4	Scuole professionali commerciali (SPC)	64
7.3.5	Formazione empirica e tirocinio pratico	66
7.3.6	Scuola cantonale degli operatori sociali, Mendrisio/Cresciano	67
7.3.7	Scuola medico-tecnica, Locarno/Lugano	68
7.4	Scuole professionali superiori	
7.4.1	Scuola specializzata superiore di tecnica dell'edilizia, dell'impiantistica e dei sistemi, Canobbio	69
7.4.2	Scuola specializzata superiore di tecnica della meccanica, dell'elettrotecnica e dei processi aziendali, Bellinzona	70
7.4.3	Scuola specializzata superiore di tecnica dell'abbigliamento e della moda, Viganello	71
7.4.4	Scuola specializzata superiore di economia, Bellinzona	72
7.4.5	Scuola specializzata superiore alberghiera e del turismo (SSAT), Bellinzona	73
7.4.6	Scuola specializzata superiore medico-tecnica, Locarno/Lugano	74
7.4.7	Scuola specializzata superiore in cure infermieristiche, Bellinzona/Lugano	75
8.	SUPSI – Dipartimento formazione e apprendimento	
8.1	Bachelor of Arts SUPSI in Pre-Primary Education / Bachelor of Arts SUPSI in Primary Education	79
8.2	Master of Arts SUPSI in Secondary Education	79
8.3	Certificato di abilitazione all'insegnamento / Certificato di Studi Avanzati (CAS) Seconda abilitazione SM / Diploma di Studio Avanzati (DAS)	79
9.	Scuola Universitaria Professionale della Svizzera Italiana	
9.1	Dipartimento Ambiente, Costruzioni e Design	83
9.2	Dipartimento Scienze Aziendali e Sociali	83
9.3	Dipartimento Tecnologie Innovative	84
9.4	Dipartimento Sanità	84
10.	Scuole professionali private	
10.1	Scuola americana, Montagnola	87
10.2	Scuole di lingue e commercio	88
11.	Allegato A	
11.1	Media di allievi per sezione nelle scuole pubbliche	91
11.2	Scuole dell'infanzia / Numero di allievi per sezione e numero di sezioni per sede	92
11.3	Scuole elementari / Numero di allievi per sezione e numero di sezioni per sede	93
11.4	Scuole medie pubbliche / Numero di allievi per sezione	94
11.5	Licei cantonali / Numero di allievi per sezione	95
11.6	Scuole medie superiori / Numero di allievi per sezione	96

Indice

12.	Allegato B	
12.1	Scuole elementari pubbliche / Allievi accolti in monoclasse e pluriclassi dal 1998/99 al 2012/13	99
12.2	Scuole elementari pubbliche / Allievi accolti in monoclasse e in pluriclassi nel 2012/13	100

I dati relativi all'Università della Svizzera Italiana sono consultabili nel sito: http://www.unisi.ch/index/ateneo/presentazione/usi_cifre.htm

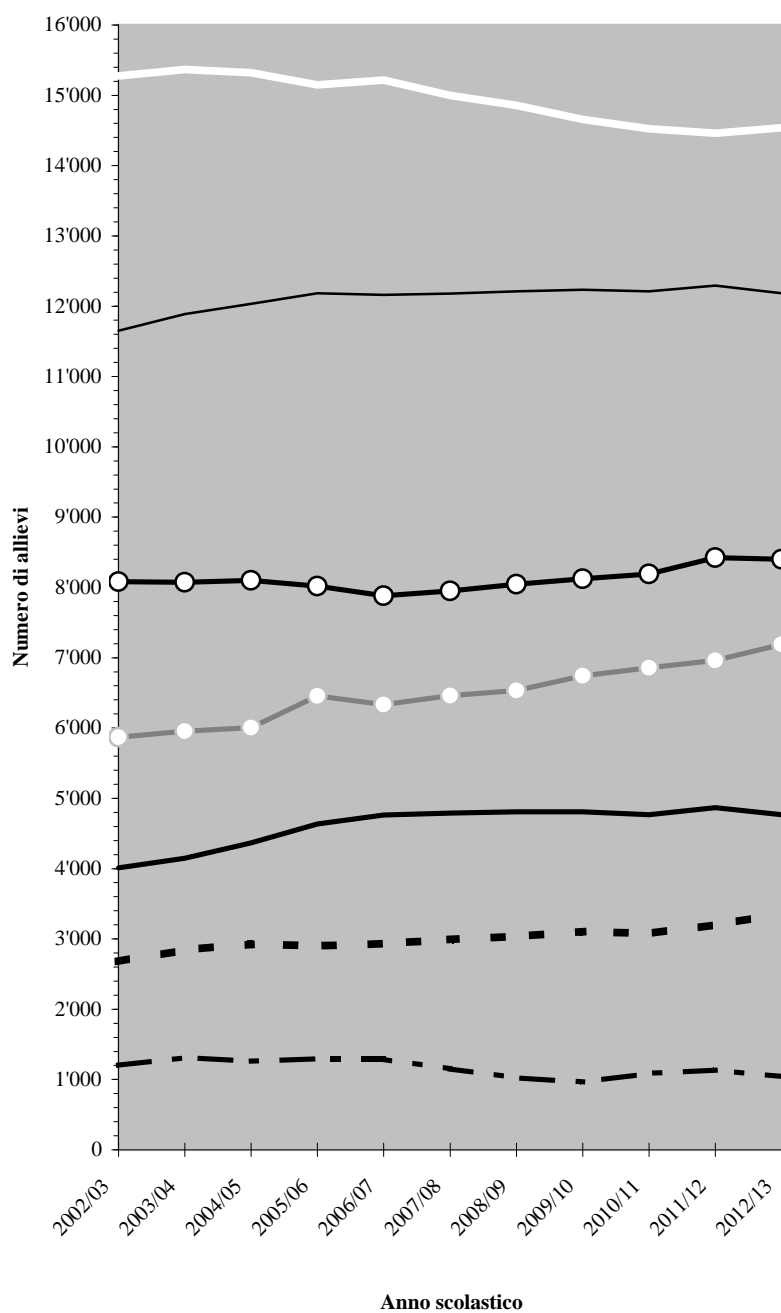
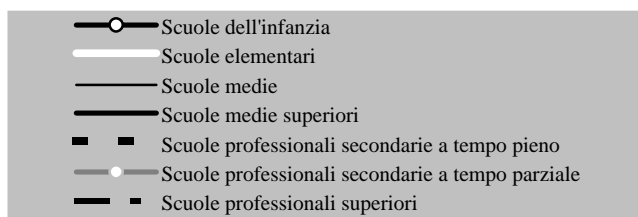
Variazione percentuale delle sezioni, degli allievi e della media di allievi per sezione nelle scuole pubbliche rispetto al 2011/12

Genere della scuola	2011/12			2012/13			Variazione %		
	Sezioni	Allievi	Media	Sezioni	Allievi	Media	Sezioni	Allievi	Media
Scuole dell'infanzia	398	8422	21.2	406	8402	20.7	2.0	-0.2	-2.2
Scuole elementari	784	14463	18.4	791	14540	18.4	0.9	0.5	-0.4
Scuole speciali	64 *	475	7.4	65 *	495	7.6	1.6	4.2	2.6
Scuole medie	598	12295	20.6	588	12183	20.7	-1.7	-0.9	0.8
Scuole medie superiori	240	4866	20.3	240	4767	19.9		-2.0	-2.0
Licei	179	3625	20.3	183	3665	20.0	2.2	1.1	-1.1
Scuola cantonale di commercio	59	1218	20.6	55	1077	19.6	-6.8	-11.6	-5.1
Corso passerella per form. universitaria	2	23	11.5	2	25	12.5		8.7	8.7
Corsi pre-tirocinio	19	235	12.4	22	279	12.7	15.8	18.7	2.5
Scuole professionali secondarie a tempo pieno	189	3203	16.9	194	3354	17.3	2.6	4.7	2.0
Sc. arti e mest. elettron., dis. tecn. e informatica, Treviso	14	234	16.7	14	246	17.6		5.1	5.1
Scuola arti e mestieri dell'elettrotec. e della meccanica	9	162	18.0	9	174	19.3		7.4	7.4
Scuola cantonale d'arti mestieri della sartoria	21	205	9.8	20	228	11.4	-4.8	11.2	16.8
Centro scolastico industrie artistiche	32 ***	434	13.6	32 **	414	12.9		-4.6	-4.6
Scuole medie di commercio	47	906	19.3	49	952	19.4	4.3	5.1	0.8
Scuola professionale per sportivi di élite	9	123	13.7	9	118	13.1		-4.1	-4.1
Scuola spec. per le professioni sanitarie e sociali	45	940	20.9	49	1002	20.4	8.9	6.6	-2.1
Sc. maturità prof. commerciale post-tirocinio o post-dipi	7	105	15.0	7	131	18.7		24.8	24.8
Sc. maturità prof. tecnica post-tirocinio o post-diploma	4	71	17.8	4	71	17.8			
Sc. maturità prof. artistica post-tirocinio o post-diploma	1	23	23.0	1	18	18.0		-21.7	-21.7
Scuole professionali secondarie a tempo parziale	623	6960	11.2	588	7188	12.2	-5.6	3.3	9.4
Centro professionale del verde, Mezzana	11	118	10.7	28	342	12.2	154.5	189.8	13.9
Scuole professionali artigianali e industriali (SPAI)	460	4282	9.3	417	4235	10.2	-9.3	-1.1	9.1
Scuole professionali commerciali (SPC)	83	1420	17.1	78	1376	17.6	-6.0	-3.1	3.1
Formazione empirica e tirocinio pratico	22 *	121	5.5	14 *	89	6.4	-36.4	-26.4	15.6
Scuola cantonale degli operatori sociali	21	384	18.3	25	413	16.5	19.0	7.6	-9.7
Scuola medico-tecnica	26 ***	635	24.4	26 **	733	28.2		15.4	15.4
Scuole professionali superiori	69	1132	16.4	70	1042	14.9	1.4	-8.0	-9.3
Sc. spec. sup. tecn. edilizia e impiantistica, Treviso	5	70	14.0	5	65	13.0		-7.1	-7.1
Sc. spec. sup. tecn. mecc. elettrotecn. e proc. aziendali	7	64	9.1	7	59	8.4		-7.8	-7.8
Sc. spec. sup. tecn. dell'abbigliamento e della moda	3	57	19.0	3	42	14.0		-26.3	-26.3
Scuola superiore d'informatica di gestione (SSIG)	8	112	14.0	9	137	15.2	12.5	22.3	8.7
Scuola superiore di economia aziendale (SSEA)	3	60	20.0	3	58	19.3		-3.3	-3.3
Sc. spec. sup. ristorazione alberghiera e turismo	15	253	16.9	15	258	17.2		2.0	2.0
Scuola superiore medico-tecnica	10 ***	146	14.6	10 **	123	12.3		-15.8	-15.8
Scuola sup. in cure infermieristiche	18 **	370	20.6	18 **	300	16.7		-18.9	-18.9
SUPSI - Dipartimento formazione e apprendimento	17 **	353	20.8	17 **	354	20.8		0.3	0.3
Sc. Universitaria Prof. della Svizzera Italiana	57 **	1510	26.5	57 **	1620	28.4		7.3	7.3
Totale	3058	53914	17.6	3038	54224	17.8	-0.7	0.6	1.2

* Sono definiti gruppi e non sezioni

** Indicativo

Evoluzione del numero degli allievi delle scuole pubbliche secondo il settore scolastico dal 2002/03 al 2012/13



1.

Statistica generale

1.1 Statistica generale degli allievi delle scuole pubbliche nell'anno 2012/13

In caratteri chiari il numero delle allieve, già compreso nel totale

Anno di scuola	Scuole dell'infanzia *	Scuole elementari *	Scuole speciali	Scuole medie	Liceo	Scuola cantonale di commercio	Corso passerella per form. universitaria	Corsi pre-tirocinio	Scuola arti e mestieri dell'elettronica, del dis. tecnico e dell'informatica, Treviso	Scuola arti e mestieri dell'elettrotecnica e della meccanica, Bellinzona	Scuola arti e mestieri della sartoria, Biasca/Viganello	Centro scolastico per le industrie artistiche
	8402		495									
			175									
1		2936										
2		2912										
3		2871										
4		2836										
5		2985										
6				2892								
				1407								
7				3097								
				1555								
8				3053								
				1467								
9				3141								
				1556								
10					1214	356		279	84	60	102	94
					690	211		108	9	1	101	77
11					875	280			62	41	72	81
					479	151			5	1	70	60
12					771	235			50	45	54	95
					414	147			4		50	77
13					805	206			50	28		79
					442	119			5			59
14							25					32
							14					22
15												16
												7
16												17
												6
17												
18												
19												
20												
Totale	8402	14540	495	12183	3665	1077	25	279	246	174	228	414
			175	5985	2025	628	14	108	23	2	221	308

* Nota: per le scuole dell'infanzia e le scuole elementari non si dispone dei dati riguardanti le femmine

1. Statistica generale

1.1 Statistica generale degli allievi delle scuole pubbliche nell'anno 2012/13

Anno di scuola	Scuole medie di commercio	Scuola professionale sportivi di élite	Scuola specializzata per le professioni sanitarie e sociali	Sc. mat. prof. commerciale post-tirocinio o post-diploma	Sc. mat. prof. tecnica post-tirocinio o post-diploma	Sc. mat. prof. artistica post-tirocinio o post-diploma	Centro professionale del verde	Scuole professionali artigianali e industriali (SPAI)	Scuole professionali commerciali (SPC)	Formazione empirica e tirocinio pratico	Scuola cant. operatori sociali
1											
2											
3											
4											
5											
6											
7											
8											
9											
10	421 214	40 5	253 203				116 11	1489 212	490 288	33 17	
11	321 177	38 2	255 199				107 11	1199 192	481 302	33 16	
12	210 115	40 9	206 162				119 13	1145 179	405 253	12 6	
13			229 186	131 66				402 36		11 6	
14			59 46		71 9	18 15					
15											216 141
16											110 73
17											87 70
18											
19											
20											
Totale	952 506	118 16	1002 796	131 66	71 9	18 15	342 35	4235 619	1376 843	89 45	413 284

1.1 Statistica generale degli allievi delle scuole pubbliche nell'anno 2012/13

In caratteri chiari il numero delle allieve, già compreso nel totale

Anno di scuola	Scuola medico tecnica	Scuola spec. sup.di tecnica dell'edilizia e imp., Treviso	Scuola spec. sup.di tecnica meccanica, elettrotecnica e proc. aziendali, Bellinzona	Scuola spec. sup.di tecnica dell'abbigliamento e moda	Scuola superiore di economia aziendale	Scuola superiore d'informatica di gestione	Scuola spec. sup. ristorazione alberghiera e del turismo	Scuola superiore medico tecnica	Scuola spec. sup. in cure infermieristiche	SUPSI - Dipartimento formazione e apprendimento	Sc. Universitaria Professionale	Totale generale
												8897
												175
1												2936
2												2912
3												2871
4												2836
5												2985
6												2892
7												1407
												3097
8												1555
												3053
9												1467
												3141
10	383											1556
	335											5414
11	239							10				2482
	224							8				4094
12	111							7				1897
	111							6				3505
13				20			90	57	133			1546
				20			55	41	90			2241
14		16	30	22	18	53	92	31	97	58	739	1125
		1		21	7	10	58	20	79	49	344	1361
15		17	15		19	42	76	18	70	58	410	695
		6			9	2	54	11	48	54	207	957
16		32	4		21	42				54	410	539
					8	1				45	193	690
17			10								61	326
											29	158
18										96		99
										59		96
19										88		59
										52		88
20												52
Totale	733	65	59	42	58	137	258	123	300	354	1620	54224
	670	7		41	24	13	167	86	217	259	773	14980

1.2 Statistica generale degli allievi delle scuole private nell'anno 2012/13

In caratteri chiari il numero delle allieve, già compreso nel totale

Anno di scuola	Scuole dell'infanzia *	Scuole elementari *	Scuole speciali	Scuole medie	Liceo	Scuola media e Liceo tipo italiano	Scuole lingue e commercio	Scuola americana	Totale generale
	174		201					455	830
			78					233	311
1	186								186
2	200								200
3	218								218
4	205								205
5	223								223
6				171		18			189
				67		9			76
7				164		17			181
				59		7			66
8				198		18			216
				92		8			100
9				250		21			271
				112		10			122
10					161	9	64		234
					81	5	45		131
11					152	11	42		205
					77	3	25		105
12					147	17	41		205
					67	7	11		85
13					162		17		179
					75		12		87
14									
15									
16									
17									
18									
19									
20									
Totale	174	1032	201	783	622	111	164	455	3542
			78	330	300	49	93	233	1083

* Nota: per le scuole dell'infanzia e le scuole elementari non si dispone dei dati riguardanti le femmine

2.

Scuole dell'infanzia

2.1 Scuole dell'infanzia pubbliche

Circondario	Numero sezioni	1. livello	2. livello	3. livello	Rinviati	Totale
		T	T	T	T	T
I.	38	252	286	286	20	844
II.	40	233	310	282	19	844
III.	49	248	350	331	25	954
IV.	70	409	470	447	32	1358
V.	46	276	348	314	35	973
VI.	41	185	305	255	41	786
VII.	41	192	331	310	22	855
VIII.	51	273	420	435	40	1168
IX.	30	172	203	234	11	620
Totale	406	2240	3023	2894	245	8402

2. Scuole dell'infanzia

2.2 Scuole dell'infanzia private parificate

Sede	Numero sezioni	1. livello		2. livello		3. livello		Rinviati		Totale	
		T	F	T	F	T	F	T	F	T	F
Locarno Ist. Sant'Eugenio	2	3		7		17		6		33	
Lugano Culla Arnaboldi	1	4		4		4				12	
Canobbio La Carovana	2	7		11		17				35	
Viganello Casa infanzia Fogazzaro	1	9		4		3				16	
Totale	6	23		26		41		6		96	

2.3 Scuole dell'infanzia private non parificate

Sede	Numero sezioni	1. livello		2. livello		3. livello		Rinviati		Totale	
		T	F	T	F	T	F	T	F	T	F
Vezia La corte dei bambini	1	9	5	12	7	6	3			27	15
Locarno Scuola Rudolf Steiner	1	18	7							18	7
Origgio Scuola Rudolf Steiner	3	14	6	9	4	10	5			33	15
Totale	5	41	18	21	11	16	8			78	37

3.

Scuole elementari

3.1 Scuole elementari pubbliche

Titolo di studio: Licenza SE

Circondario	Numero sezioni	1. anno	2. anno	3. anno	4. anno	5. anno	Totale
		T	T	T	T	T	T
I.	78	309	281	306	265	279	1440
II.	77	271	290	254	272	265	1352
III.	92	383	306	363	332	361	1745
IV.	113	435	435	376	375	401	2022
V.	84	302	292	322	319	315	1550
VI.	81	290	303	291	310	316	1510
VII.	92	353	328	328	343	395	1747
VIII.	110	412	430	413	384	413	2052
IX.	64	181	247	218	236	240	1122
Totale	791	2936	2912	2871	2836	2985	14540

3. Scuole elementari

3.2 Numero di classi nelle scuole elementari pubbliche

Circondario	1.classe	2.classe	3.classe	4.classe	5.classe	Totale
I.	19	17	18	15	16	85
II.	20	20	18	20	18	96
III.	26	21	25	24	25	121
IV.	27	29	23	23	23	125
V.	19	18	19	20	18	94
VI.	25	25	23	22	22	117
VII.	23	22	23	25	23	116
VIII.	28	26	25	23	23	125
IX.	18	22	20	21	20	101
Totale	205	200	194	193	188	980

Nota: il numero delle classi non corrisponde a quello delle sezioni, che è inferiore, poichè esistono sezioni pluriclassi

3.3 Scuole elementari private parificate

Titolo di studio: Licenza SE

Sede	Numero sezioni	1. anno T	2. anno T	3. anno T	4. anno T	5. anno T	Totale T
Bellinzona La Caravella	3	5	10	8	8	8	39
Bellinzona Von Mentlen	4	2	1	10	7	6	26
Porza Piccolo Principe	5	24	22	20	19	25	110
Locarno Sant'Eugenio	10	26	33	24	32	34	149
Lugano Elvetico	10	43	48	49	41	48	229
Lugano Sant'Anna	2	2	3	7	3	3	18
Lugano Ist. Vanoni	4	5	2	5	4	7	23
Totale	38	107	119	123	114	131	594

3. Scuole elementari

3.4 Scuole elementari private non parificate

Sede	N. sezioni	1. anno			2. anno			3. anno			4. anno			5. anno			Totale		
		T	M	F	T	M	F	T	M	F	T	M	F	T	M	F	T	M	F
Rudolf Steiner Locarno	5	5	2	3	13	6	7	14	6	8	15	11	4	10	3	7	57	28	29
Rudolf Steiner Origlio	5	18	12	6	20	14	6	20	12	8	25	14	11	24	9	15	107	61	46
Leonardo Da Vinci Lugano	5	18	7	11	19	10	9	22	7	15	19	11	8	21	7	14	99	42	57
Tasis c/o Americ. School Montagnola	5	28	14	14	29	13	16	39	14	25	32	20	12	37	17	20	165	78	87
Scuola Montessori Ticino, Dino	1	10	6	4													10	6	4
Totale	21	79	41	38	81	43	38	95	39	56	91	56	35	92	36	56	438	215	223

3.5 Numero di classi nelle scuole elementari private parificate

Circondario	1.classe	2.classe	3.classe	4.classe	5.classe	Totale
I.						
II.						
III.						
IV.	3	3	3	3	4	16
V.	2	2	2	2	2	10
VI.	2	2	2	2	2	10
VII.						
VIII.	2	2	3	2	2	11
IX.						
Totale	9	9	10	9	10	47

Nota: il numero delle classi non corrisponde a quello delle sezioni, che è inferiore, poichè esistono sezioni pluriclassi

4.

Scuole speciali

4.1 Scuole speciali pubbliche

Sedi		Gruppi	T	M	F
Scuole pubbliche					
Agno	SE	1	7	4	3
	SME	1	5	4	1
Bellinzona	Liceo-COP	2	18	10	8
	Nord SE	2	12	9	3
	Al Maglio	3	35	24	11
Biasca	SE	2	11	5	6
	SME	1	5	3	2
	SPAI	1	4	4	
	SPAI-COP	1	8	6	2
Cadenazzo	SME	1	6	6	
Faido	SME	1	5	2	3
Giornico	SME	1	9	4	5
Giubiasco	SE, Al Palasio	4	25	14	11
	SME	1	11	5	6
Locarno	Asilo Nido	1	7	6	1
	Laboratorio	2	7	7	
	Liceo	1	6	3	3
	SME Varesi	1	8	2	6
	SPAI-COP	2	18	12	6
	SE Saleggi	1	9	5	4
Lodrino	SME	1	7	5	2
Losone	SE	2	15	6	9
	SME	2	21	15	6
Lugano	SE Bertaccio	1	7	4	3
	SME Besso	3	23	14	9
	Breganzona	1	11	7	4
	SE Gerra	2	9	6	3
	SE Lambertenghi	2	13	10	3
	SE Loreto	2	10	8	2
	SE Molino Nuovo	2	17	9	8
	Pazzallo	1	5	5	
	Savosa Liceo	1	9	5	4
	Trevano COP	2	23	13	10
Manno	SE	1	7	3	4
Mendrisio	SE	2	21	14	7
	SME	1	7	6	1
Minusio	SME	1	5	4	1
Morbio Inferiore	SME	1	4	2	2
Pollegio	SI	1	8	5	3
Pregassona	SME	2	16	12	4
Centri psicoeducativi					
	Gerra Piano	3	29	22	7
	Stabio	1	12	10	2
Totale		65	495	320	175

4. Scuole speciali

4.2 Scuole speciali private

Sedi	Gruppi	T	M	F	
Scuole private					
Balerna	Provvida Madre	5	25	12	13
Locarno	Sant'Eugenio	6	66	45	21
Loverciano	Sant'Angelo	6	27	6	21
Riva San Vitale	San Pietro Canisio	3	18	17	1
Sorengo	Ospizio Bambini	9	48	29	19
Giubiasco	ATGABBES	1	7	7	0
Lugano	ATGABBES	1	10	7	3
Totale		31	201	123	78
Totale generale sc. pubbliche e private		96	696	443	253

5.

Scuole medie

5.1 Scuole medie pubbliche

Titolo di studio: Licenza SM

Sedi	Numero sezioni	1. anno			2. anno			3. anno			4. anno			Totale		
		T	M	F	T	M	F	T	M	F	T	M	F	T	M	F
Acquarossa	12	52	32	20	52	23	29	58	33	25	59	35	24	221	123	98
Agno	27	127	63	64	161	79	82	148	72	76	150	81	69	586	295	291
Ambri	6	32	14	18	34	15	19	18	12	6	20	11	9	104	52	52
Balerna	12	55	33	22	59	29	30	57	34	23	58	33	25	229	129	100
Barbengo	24	131	68	63	124	60	64	123	62	61	119	60	59	497	250	247
Bedigliora	13	53	32	21	63	28	35	76	34	42	63	29	34	255	123	132
Bellinzona 1	18	78	31	47	86	46	40	107	52	55	101	50	51	372	179	193
Bellinzona 2	17	94	59	35	112	62	50	87	55	32	94	51	43	387	227	160
Biasca	13	66	23	43	56	34	22	72	31	41	65	33	32	259	121	138
Breganzona	13	65	34	31	68	32	36	72	33	39	67	29	38	272	128	144
Cadenazzo	20	94	56	38	110	51	59	103	58	45	105	44	61	412	209	203
Camignolo	19	105	55	50	99	44	55	78	40	38	95	40	55	377	179	198
Canobbio	15	79	39	40	86	39	47	69	39	30	93	52	41	327	169	158
Castione	18	103	45	58	78	35	43	76	37	39	104	56	48	361	173	188
Cevio	13	53	28	25	67	35	32	71	30	41	50	23	27	241	116	125
Chiasso	12	61	28	33	71	31	40	62	31	31	62	32	30	256	122	134
Giornico	12	45	25	20	46	23	23	48	24	24	49	23	26	188	95	93
Giubiasco	27	140	70	70	161	88	73	149	80	69	130	57	73	580	295	285
Gordola	27	119	65	54	146	76	70	145	81	64	127	77	50	537	299	238
Gravesano	18	92	42	50	87	45	42	93	43	50	109	53	56	381	183	198
Locarno 1	11	66	36	30	49	27	22	60	30	30	60	29	31	235	122	113
Locarno 2	17	64	29	35	95	52	43	94	52	42	102	57	45	355	190	165
Lodrino	9	43	25	18	37	20	17	63	32	31	46	28	18	189	105	84
Losone	26	113	55	58	129	68	61	122	46	76	150	83	67	514	252	262
Lugano 1	12	61	28	33	69	30	39	64	33	31	68	35	33	262	126	136
Lugano 2	11	37	18	19	59	33	26	53	30	23	66	38	28	215	119	96
Massagno	15	65	38	27	77	37	40	78	45	33	84	37	47	304	157	147
Mendrisio	19	110	55	55	117	56	61	87	44	43	106	55	51	420	210	210
Minusio	16	85	43	42	82	36	46	87	44	43	89	52	37	343	175	168
Morbio Inferiore	23	114	57	57	133	66	67	156	82	74	113	51	62	516	256	260
Pregassona	24	123	64	59	127	70	57	135	71	64	130	66	64	515	271	244
Riva San Vitale	13	64	30	34	58	33	25	67	32	35	83	41	42	272	136	136
Stabio	16	83	45	38	87	39	48	80	50	30	84	34	50	334	168	166
Tesserete	20	113	58	55	109	48	61	91	52	39	131	62	69	444	220	224
Viganello	20	107	62	45	103	52	51	104	62	42	109	48	61	423	224	199
Totale	588	2892	1485	1407	3097	1542	1555	3053	1586	1467	3141	1585	1556	12183	6198	5985

5. Scuole medie

5.2 Scuole medie private parificate

Titolo di studio: Licenza SM

Sedi	Numero sezioni	1. anno			2. anno			3. anno			4. anno			Totale		
		T	M	F	T	M	F	T	M	F	T	M	F	T	M	F
Ascona Collegio Papio	9	48	27	21	33	22	11	46	22	24	68	41	27	195	112	83
Bellinzona La Traccia	4	20	11	9	24	11	13	24	11	13	24	12	12	92	45	47
Locarno Santa Caterina	4	2	1	1	3	3		4	3	1	10	6	4	19	13	6
Lugano Elvetico	13	70	48	22	57	39	18	63	33	30	81	39	42	271	159	112
Lugano Sant'Anna	4	7	5	2	7	5	2	17	11	6	23	13	10	54	34	20
Sorengo Parsifal	7	24	12	12	40	25	15	44	26	18	44	27	17	152	90	62
Totale	41	171	104	67	164	105	59	198	106	92	250	138	112	783	453	330

5.3 Scuole medie private non parificate

Sedi	Numero sezioni	1. anno			2. anno			3. anno			4. anno			Totale		
		T	M	F	T	M	F	T	M	F	T	M	F	T	M	F
Origlio Rudolf Steiner	4	23	14	9	21	9	12	17	10	7	23	12	11	84	45	39
Locarno Rudolf Steiner	4	6	2	4	9	4	5	6	4	2	11	3	8	32	13	19
Totale	8	29	16	13	30	13	17	23	14	9	34	15	19	116	58	58

6.

Scuole medie superiori

6.1 Licei cantonali

Titolo di studio: Maturità

Sede	Numero sezioni	1. anno			2. anno			3. anno			4. anno			Totale		
		T	M	F	T	M	F	T	M	F	T	M	F	T	M	F
Bellinzona	36	221	95	126	163	74	89	176	80	96	144	70	74	704	319	385
Locarno	31	216	93	123	161	64	97	113	53	60	137	57	80	627	267	360
Lugano 1	52	326	143	183	259	116	143	231	107	124	235	115	120	1051	481	570
Lugano 2	32	230	96	134	143	64	79	126	60	66	136	51	85	635	271	364
Mendrisio	32	221	97	124	149	78	71	125	57	68	153	70	83	648	302	346
Totale	183	1214	524	690	875	396	479	771	357	414	805	363	442	3665	1640	2025

Liceo Bellinzona, Corso passerella	T	M	F
corso formazione DFA-SUPSI e corso formazione scuole universitarie	25	11	14
Totale	25	11	14

6. Scuole medie superiori

6.2 Licei privati

Titolo di studio: Diploma della scuola

Sede	Numero sezioni	1. anno			2. anno			3. anno			4. anno			Totale		
		T	M	F	T	M	F	T	M	F	T	M	F	T	M	F
Ascona, Papio	6	31	20	11	25	12	13	35	25	10	31	19	12	122	76	46
Lugano, Sant'Anna	5	9	1	8	8	4	4	8	5	3	14	6	8	39	16	23
Breganzona, Diocesano	8	50	28	22	35	19	16	42	18	24	40	17	23	167	82	85
Paradiso, Galileo Galilei	4	10	5	5	11	8	3	8	4	4	18	14	4	47	31	16
Lugano, Elvetico Int.	2	36	15	21	54	25	29	36	20	16	43	24	19	169	84	85
Origlio, Rudolf Steiner	3	16	7	9	13	6	7	12	6	6				41	19	22
Locarno, Santa Caterina	4	9	4	5	6	1	5	6	2	4	16	7	9	37	14	23
Totale	32	161	80	81	152	75	77	147	80	67	162	87	75	622	322	300

6.3 Scuola media e liceo di tipo italiano

Titolo di studio: Diploma della scuola

Sede	N. sezioni	Scuola media															Liceo					Totale			
		1. anno			2. anno			3. anno			1. anno*			2. anno			3. anno			4. anno					
		T	M	F	T	M	F	T	M	F	T	M	F	T	M	F	T	M	F	T	M	F	T	M	F
Istituto Leonardo Da Vinci - Lugano	7	18	9	9	17	10	7	18	10	8	21	11	10	9	4	5	11	8	3	17	10	7	111	62	49
Totale	7	18	9	9	17	10	7	18	10	8	21	11	10	9	4	5	11	8	3	17	10	7	111	62	49

* La 1.a liceo tipo italiano corrisponde alla IV media nell'ordinamento ticinese

6. Scuole medie superiori

6.4 Scuola cantonale di commercio, Bellinzona

Titolo di studio: Maturità commerciale cantonale

	1. anno			2. anno			3. anno			4. anno			Totale		
	T	M	F	T	M	F	T	M	F	T	M	F	T	M	F
Allievi	356	145	211	280	129	151	235	88	147	206	87	119	1077	449	628
Sezioni	18			14			12			11			55		

7.

Formazione professionale

7. Formazione professionale

7.1 Corsi pre-tirocinio d'orientamento e d'integrazione

SSIC Gordola

	1. anno			Totale		
	T	M	F	T	M	F
Allievi	85	49	36	85	49	36
Sezioni	7			7		

Trevano c/o SPAI

	1. anno			Totale		
	T	M	F	T	M	F
Allievi	62	40	22	62	40	22
Sezioni	4			4		

CFPS, Gerra Piano

	1. anno			Totale		
	T	M	F	T	M	F
Allievi	29	13	16	29	13	16
Sezioni	3			3		

Via Torricelli, Lugano

	1. anno			Totale		
	T	M	F	T	M	F
Allievi	103	69	34	103	69	34
Sezioni	8			8		

7.2 Scuole professionali secondarie a tempo pieno**7.2.1 Scuola d'arti e mestieri dell'elettronica, del disegno tecnico e dell'informatica, Canobbio**

Titoli di studio: Attestato federale di capacità + Maturità professionale tecnica

Formazione	N. sezioni	1. anno			2. anno			3. anno			4. anno			Totale		
		T	M	F	T	M	F	T	M	F	T	M	F	T	M	F
Disegnatore/trice AFC, genio civile + edile	4 *	24	19	5	18	15	3	14	12	2	15	14	1	71	60	11
Elettronico/a multimediale	6	36	32	4	24	24		24	24		20	19	1	104	99	5
Informatico/a	4	24	24		20	18	2	12	10	2	15	6	3	71	58	7
Totale	14	84	75	9	62	57	5	50	46	4	50	39	5	246	217	23

*Si tratta di sezioni con classi miste per le 2 professioni

7. Scuole professionali secondarie a tempo pieno

7.2.2 Scuola d'arti e mestieri dell'elettrotecnica e della meccanica, Bellinzona

Titoli di studio: Attestato federale di capacità + Maturità professionale tecnica

Formazione	Numero sezioni	1. Anno base			2. anno			3. anno			4. anno			Totale						
		T	M	F	T	M	F	T	M	F	T	M	F	T	M	F				
Anno di base	3 *	60	59	1														60	59	1
Operatori in automazione	2				14	14		22	22			9	9					45	45	
Elettronici	2				9	9		9	9			9	9					27	27	
Prog. Mecc.	0.5				5	5		4	4			3	3					12	12	
Polimeccanici	1.5				13	12	1	10	10			7	7					30	29	1
Totale	9	60	59	1	41	40	1	45	45			28	28					174	172	2

* Si tratta di sezioni con classi miste per le 4 professioni

7.2.3 Scuola d'arti e mestieri della sartoria, Biasca /Viganello

Titoli di studio: Attestato federale di capacità + Diploma della scuola

Biasca

	1. anno			2. anno			3. anno			Totale		
	T	M	F	T	M	F	T	M	F	T	M	F
Allievi	55		55	42	1	41	28	2	26	125	3	122
Sezioni	6			5			3			14		

Viganello

	1. anno			2. anno			3. anno			Totale		
	T	M	F	T	M	F	T	M	F	T	M	F
Allievi	47	1	46	30	1	29	26	2	24	103	4	99
Sezioni	2			2			2			6		

7.2.4 Centro scolastico per le industrie artistiche, Lugano

Titoli di studio: Attestato federale di capacità
Licenza della scuola
Maturità professionale artistica

Scuola d'arte applicata	N. sez.	1. anno			2. anno			3. anno			4. anno			Totale		
		T	M	F	T	M	F	T	M	F	T	M	F	T	M	F
Decoratore espositore	4	12		12	13	3	10	10	2	8	10	2	8	45	7	38
Disegnatore d'arredamento	4	12	1	11	12	3	9	12	2	10	11	4	7	47	10	37
Tecnologo tessile (designer)	4	11	3	8	11	3	8	15	1	14	12		12	49	7	42
Grafico	4	22	8	14	14	4	10	22	8	14	12	5	7	70	25	45
Pittore	4	8		8	5	1	4	8		8	9	3	6	30	4	26
Tessitore - creatore di tessuti	4	7	1	6	4		4	7		7	6		6	24	1	23
Totale	24	72	13	59	59	14	45	74	13	61	60	14	46	265	54	211

Liceo artistico	1. anno			2. anno			3. anno			4. anno			Totale		
	T	M	F	T	M	F	T	M	F	T	M	F	T	M	F
Allievi	22	4	18	22	7	15	21	5	16	19	6	13	84	22	62
Sezioni	1			1			1			1			4		

Scuola spec. sup. d'arte applicata (corso propedeutico)	1. anno			Totale		
	T	M	F	T	M	F
Allievi	19	5	14	19	5	14
Sezioni	1			1		

Scuola spec. sup. d'arte applicata (SSSAA)	1. anno			2. anno			3. anno			Totale		
	T	M	F	T	M	F	T	M	F	T	M	F
Allievi	13	5	8	16	9	7	17		6	46	14	21
Sezioni	2			2			2			6		

7.2.5 Scuole medie di commercio, Chiasso/Locarno/Lugano

Titoli di studio: Diploma / Maturità professionale commerciale

Chiasso

	1. commercio AFC			1. commercio maturità			2. ciclo diploma			2. ciclo maturità			3. ciclo diploma			3. ciclo maturità			Totale		
	T	M	F	T	M	F	T	M	F	T	M	F	T	M	F	T	M	F	T	M	F
Allievi	39	21	18	34	14	20	37	15	22	42	19	23	29	14	15	13	4	9	194	87	107
Sezioni	2			2			2			2			2			1			11		

Locarno

	1. commercio AFC			1. commercio maturità			2. ciclo diploma			2. ciclo maturità			3. ciclo diploma			3. ciclo maturità			Totale		
	T	M	F	T	M	F	T	M	F	T	M	F	T	M	F	T	M	F	T	M	F
Allievi	101	41	60	43	21	22	64	29	35	58	21	37	35	14	21	32	12	20	333	138	195
Sezioni	5			2			3			3			2			2			17		

Lugano

	1. commercio AFC			1. commercio maturità			2. ciclo diploma			2. ciclo maturità			3. ciclo diploma			3. ciclo maturità			Totale		
	T	M	F	T	M	F	T	M	F	T	M	F	T	M	F	T	M	F	T	M	F
Allievi	112	60	52	92	50	42	53	27	26	67	33	34	50	24	26	51	27	24	425	221	204
Sezioni	5			4			3			3			3			3			21		

7. Scuole professionali secondarie a tempo pieno

7.2.6 Scuola professionale per sportivi di élite, Tenero

Titolo di studio: Diploma / Maturità professionale commerciale

Scuola media di commercio / Scuola professionale sportivi di élite

	1. anno			2. anno			3. anno			Totale		
	T	M	F	T	M	F	T	M	F	T	M	F
Allievi	40	35	5	38	36	2	40	40	9	118	111	16
Sezioni	3			3			3			9		

7.2.7 Scuola specializzata per le professioni sanitarie e sociali, Canobbio/Giubiasco/Mendrisio

Titolo di studio: Diploma

Maturità specializzata	1. anno			2. anno			3. anno			4. anno			Totale		
	T	M	F	T	M	F	T	M	F	T	M	F	T	M	F
Allievi	60	15	45	82	28	54	62	17	45	56	15	41	260	75	185
Sezioni	3			4			3			3			13		

Operatore socio-sanitario	1. anno			2. anno			3. anno			4. anno			Totale		
	T	M	F	T	M	F	T	M	F	T	M	F	T	M	F
Allievi	104	23	81	98	23	75	80	15	65	95	19	76	377	80	297
Sezioni	5			4			4			4			17		

Operatore socio-assistenziale	1. anno			2. anno			3. anno			4. anno			Totale		
	T	M	F	T	M	F	T	M	F	T	M	F	T	M	F
Allievi	75	12	63	75	5	70	64	12	52	78	9	69	292	38	254
Sezioni	4			4			3			4			15		

Moduli complementari SUP													Totale		
	T	M	F	T	M	F	T	M	F	T	M	F	T	M	F
Allievi	59	13	46										59	13	46
Sezioni	3												3		

Addetto alle cure sociosanitarie													Totale		
	T	M	F	T	M	F	T	M	F	T	M	F	T	M	F
Allievi	14		14										14		14
Sezioni	1												1		

7. Scuole professionali secondarie a tempo pieno

7.2.8 Scuola maturità professionale commerciale post-tirocinio o post-diploma

Titolo di studio: Maturità professionale commerciale

Bellinzona c/o SPC

	1. anno			Totale		
	T	M	F	T	M	F
Allievi	18	10	8	18	10	8
Sezioni	1			1		

Locarno c/o SMC

	1. anno			Totale		
	T	M	F	T	M	F
Allievi	37	14	23	37	14	23
Sezioni	2			2		

Lugano c/o SPC

	1. anno			Totale		
	T	M	F	T	M	F
Allievi	16	13	3	16	13	3
Sezioni	1			1		

Lugano c/o SMC

	1. anno			Totale		
	T	M	F	T	M	F
Allievi	60	28	32	60	28	32
Sezioni	3			3		

7.2.9 Scuola maturità professionale tecnica post-tirocinio o post-diploma

Titolo di studio: Maturità professionale tecnica

Bellinzona c/o SPAI

	1. anno			Totale		
	T	M	F	T	M	F
Allievi	16	16		16	16	
Sezioni	1			1		

Locarno c/o SPAI

	1. anno			Totale		
	T	M	F	T	M	F
Allievi	20	16	4	20	16	4
Sezioni	1			1		

Trevano c/o SPAI

	1. anno			Totale		
	T	M	F	T	M	F
Allievi	25	22	3	25	22	3
Sezioni	1			1		

Mendrisio c/o SPAI

	1. anno			Totale		
	T	M	F	T	M	F
Allievi	10	8	2	10	8	2
Sezioni	1			1		

7. Scuole professionali secondarie a tempo pieno

**7.2.10 Scuola maturità professionale artistica post-tirocinio o post-diploma
(corso per professionisti qualificati CPQ)**

Titolo di studio: Maturità professionale artistica

Lugano c/o CSIA

	1. anno			Totale		
	T	M	F	T	M	F
Allievi	18	3	15	18	3	15
Sezioni	1			1		

7.3 Scuole professionali secondarie a tempo parziale**7.3.1 Centro professionale del verde, Mezzana**

Titolo di studio: Attestato federale di capacità

Agricoltura*

	I tirocinio			II tirocinio			III tirocinio			Totale		
	T	M	F	T	M	F	T	M	F	T	M	F
Allievi	11	6	5	9	6	3	15	10	5	35	22	13
Sezioni	1			1			1			3		

Viticoltori*

	I tirocinio			II tirocinio			III tirocinio			Totale		
	T	M	F	T	M	F	T	M	F	T	M	F
Allievi	9	8	1	9	8	1	6	6		24	22	2
Sezioni	1			1			1			3		

Cantineri*

	I tirocinio			II tirocinio			III tirocinio			Totale		
	T	M	F	T	M	F	T	M	F	T	M	F
Allievi	2	2					5	5		7	7	
Sezioni	1						1			2		

Orticoltori *

	I tirocinio			II tirocinio			III tirocinio			Totale		
	T	M	F	T	M	F	T	M	F	T	M	F
Allievi	1	1		1	1					2	2	
Sezioni	1			1						2		

Selvicoltori

	I tirocinio			II tirocinio			III tirocinio			Totale		
	T	M	F	T	M	F	T	M	F	T	M	F
Allievi	32	32		22	22		23	23		77	77	
Sezioni	2			1			1			4		

Giardinieri

	I tirocinio			II tirocinio			III tirocinio			Totale		
	T	M	F	T	M	F	T	M	F	T	M	F
Allievi	58	56	2	62	59	3	65	62	3	185	177	8
Sezioni	3			3			3			9		

Fioristi**

	I tirocinio			II tirocinio			III tirocinio			Totale		
	T	M	F	T	M	F	T	M	F	T	M	F
Allievi	3		3	4		4	5		5	12		12
Sezioni	1			1			1			3		

* insegnamento in parte comune tra agricoltori, viticoltori, cantineri, orticoltori

** insegnamento in parte comune con giardinieri

7. Scuole professionali secondarie a tempo parziale

7.3.2 Scuole professionali artigianali e industriali (SPAI)

Titolo di studio: Attestato federale di capacità

Sede	Tipo	N. sezioni	1. anno			2. anno			3. anno			4. anno			Totale		
			T	M	F	T	M	F	T	M	F	T	M	F	T	M	F
Bellinzona	SPAI	109	285	278	7	254	248	6	243	238	5	121	116	5	903	880	23
Biasca	SPAI	38	192	189	3	128	125	3	111	110	1	28	28		459	452	7
Locarno	SPAI	77	252	190	62	203	159	44	211	163	48	61	53	8	727	565	162
Lugano	CSIA	23	22	9	13	21	10	11	15	6	9	15	6	9	73	31	42
Mendrisio	SPAI	54	318	318		242	242		243	243		88	88		891	891	
Trevano	SPAI	116	420	293	127	351	223	128	322	206	116	89	75	14	1182	797	385
Totale*		417	1489	1277	212	1199	1007	192	1145	966	179	402	366	36	4235	3616	619

* Il numero degli allievi che frequentano la scuola di maturità professionale integrata al tirocinio è già compreso nel totale delle SPAI.

7.3.3 Scuola di maturità professionale tecnica integrata al tirocinio

Titoli di studio: Attestato federale di capacità + Maturità professionale tecnica

Bellinzona c/o SPAI

	1. anno			2. anno			3. anno			4. anno			Totale		
	T	M	F	T	M	F	T	M	F	T	M	F	T	M	F
Allievi	14	14		10	9	1	4	4		6	6		34	33	1
Sezioni	5			3			2			3			13		

Locarno c/o SPAI

	1. anno			2. anno			3. anno			4. anno			Totale		
	T	M	F	T	M	F	T	M	F	T	M	F	T	M	F
Allievi	33	31	2	31	30	1	27	24	3	22	19	3	113	104	9
Sezioni	3			3			3			3			12		

Mendrisio c/o SPAI

	1. anno			2. anno			3. anno			4. anno			Totale		
	T	M	F	T	M	F	T	M	F	T	M	F	T	M	F
Allievi	15	15		9	9		7	7		10	8	2	41	39	2
Sezioni	4			3			3			3			13		

Trevano c/o SPAI

	1. anno			2. anno			3. anno			4. anno			Totale		
	T	M	F	T	M	F	T	M	F	T	M	F	T	M	F
Allievi	89	68	21	67	56	11	55	40	15	26	22	4	237	186	51
Sezioni	1			1			1			1			4		

Lugano c/o CSIA

	1. anno			2. anno			3. anno			4. anno			Totale		
	T	M	F	T	M	F	T	M	F	T	M	F	T	M	F
Allievi	19		19	17	1	16	12	1	11				48	2	46
Sezioni	2			2			2						6		

7.3.4 Scuole professionali commerciali (SPC)

Titolo di studio: Attestato federale di capacità

Corso	Sede	Sez.	1. anno			2. anno			3. anno			Totale		
			T	M	F	T	M	F	T	M	F	T	M	F
Assistenti commercio al dettaglio	Bellinzona	1	7	1	6	6	1	5				13	2	11
	Chiasso	3	12	2	10	19	8	11				31	10	21
	Locarno	2	5	2	3	3	1	2				8	3	5
Totale		6	24	5	19	28	10	18				52	15	37

Corso	Sede	Sez.	1. anno			2. anno			3. anno			Totale		
			T	M	F	T	M	F	T	M	F	T	M	F
Impiegati commercio al dettaglio	Bellinzona	10	55	21	34	57	19	38	45	17	28	157	57	100
	Chiasso	10	71	35	36	70	32	38	55	22	33	196	89	107
	Locarno	8	45	28	17	39	15	24	30	17	13	114	60	54
Totale		28	171	84	87	166	66	100	130	56	74	467	206	261

	Sede	Sez.	1. anno			2. anno			3. anno			Totale		
			T	M	F	T	M	F	T	M	F	T	M	F
Totale	Bellinzona	27	190	70	120	186	64	122	165	57	108	541	191	350
	Chiasso	19	116	53	63	120	57	63	79	30	49	315	140	175
	Locarno	16	89	39	50	63	22	54	68	29	39	220	77	143
	Lugano	16	95	40	55	99	36	63	93	36	57	287	112	175
Totale generale		78	490	202	288	468	166	302	405	152	253	1363	520	843

7. Scuole professionali secondarie a tempo parziale

7.3.5 Formazione empirica e tirocinio pratico

		FORMAZIONE EMPIRICA				TIROCINIO PRATICO			
		Sez.	T	M	F	Sez.	T	M	F
Sede	SSMT Locarno	2	18	5	13				
	SPAI Trevano	2	11	11		1	3	3	
	SAMS Biasca	4	21	1	20		2		2
	SPAI Bellinzona	1	8	8					
	SPAI Locarno	1	6	4	2	1	7		7
	SPAI Mendrisio		2	2			1	1	
	IAC Mezzana	1	5	4	1	1	4	4	
	CFPS Gerra Piano						1	1	
Totale		11	71	35	36	3	18	9	9

7.3.6 Scuola cantonale degli operatori sociali, Mendrisio/Cresciano

Titolo di studio: Diploma cantonale

Professione	Sede	N. sez.	1. anno			2. anno			3. anno			Totale		
			T	M	F	T	M	F	T	M	F	T	M	F
Tirocinio operatore socioassistenziale	Mendrisio	6	32	12	20	37	11	26	34	5	29	103	28	75
Educatore infanzia	Mendrisio	1	11		11							11		11
Tirocinio addeito alle cure socioassistenziali	Mendrisio	2	24	9	15							24	9	15
	Cresciano	1	9	1	8							9	1	8
Tirocinio operatore socioassistenziale	Mendrisio	12	123	39	84	55	22	33	37	8	29	215	69	146
	Cresciano	2				18	4	14	16	4	12	34	8	26
Corso passerella AFC-OSS	Mendrisio	1	17	14	3							17	14	3
Totale		25	216	75	141	110	37	73	87	17	70	413	129	284

7. Scuole professionali secondarie a tempo parziale

7.3.7 Scuola medico-tecnica, Locarno/Lugano

Sede di Locarno

Professione	Titolo di studio	1. anno			2. anno			3. anno			4. anno			Totale		
		T	M	F	T	M	F	T	M	F	T	M	F	T	M	F
Assistente di studio medico	Attestato federale di tirocinio	63	1	62	57	2	55	57		57				177	3	174
Assistente di studio veterinario	Attestato federale di tirocinio	8		8	7		7	8		8				23		23
Guardiano di animali	Attestato federale di tirocinio	4	1	3										4	1	3
Totale		75	2	73	64	2	62	65		65				204	4	200

Sede di Lugano

Professione	Titolo di studio	1. anno			2. anno			3. anno			4. anno			Totale		
		T	M	F	T	M	F	T	M	F	T	M	F	T	M	F
Corso maturità profess. Sociosanitaria	Attestato di maturità	25	5	20										25	5	20
Assistente dentale	Attestato federale di tirocinio	44		44	32		32	29		29				105		105
Massaggiatori non medicali	Diploma cantonale	13	6	7	12	4	8							25	10	15
Estetiste	Attestato federale di tirocinio	13		13	14		14	9		9				36		36
Operatore promozione attività fisica e salute	Attestato federale di tirocinio	9	6	3										9	6	3
Specialisti d'attivazione	Diploma SSS	11	1	10				8		8				19	1	18
Assistenti di profilassi	Certificato SSO	10		10										10		10
Assistenti alla persona anziana a domicilio	Diploma cantonale	85	6	79	75	3	72							160	9	151
Corso per podologi	Diploma federale SSS	12	2	10										12	2	10
Aiuto-massaggiatore (diversamente abile)	Diploma cantonale	3	1	2										3	1	2
Terapisti compl. corso base	autorizz. come terap. compl.	83	19	64	42	6	36							125	25	100
Totale		308	46	262	175	13	162	46		46				529	59	470

7.4 Scuole professionali superiori**7.4.1 Scuola specializzata superiore di tecnica dell'edilizia e dell'impiantistica, Trevano**

Titolo di studio: Diploma ST

	Sez.	1. anno			2. anno			3. anno			Totale		
		T	M	F	T	M	F	T	M	F	T	M	F
Tecnico ST dell'edilizia	3	16	15	1	17	17		17	14	3	50	46	4
Tecnico ST dell'impiantistica	1							7	7		7	7	
Tecnico ST dei sistemi chimico-farmaceutica	1							8	5	3	8	5	3
Totale	5	16	15	1	17	17		32	26	6	65	58	7

7. Scuole professionali superiori

7.4.2 Scuola specializzata superiore di tecnica della meccanica, dell'elettrotecnica e dei processi aziendali, Bellinzona

Titolo di studio: Diploma ST

Formazione a tempo pieno

	1. anno			2. anno			3. anno			4. anno			Totale		
	T	M	F	T	M	F	T	M	F	T	M	F	T	M	F
Allievi	16	16		5	5					6	6		27	27	
Sezioni	1			1						1 *			3		

Formazione a tempo parziale

	1. anno			2. anno			3. anno			4. anno			Totale		
	T	M	F	T	M	F	T	M	F	T	M	F	T	M	F
Allievi	14	14		10	10		4	4		4	4		32	32	
Sezioni	1			1			1			1 *			4		

* Lavori di diploma SSST TP e PAP (solo durante il 1° semestre)

7.4.3 Scuola specializzata superiore di tecnica dell'abbigliamento e della moda, Viganello

Titolo di studio: Diploma ST

	1. anno			2. anno			Post-diploma semestrale			Totale		
	T	M	F	T	M	F	T	M	F	T	M	F
Allievi	20		20	22	1	21				42	1	41
Sezioni	1			2						3		

7. Scuole professionali superiori

7.4.4 Scuola specializzata superiore di economia, Bellinzona

Titolo di studio: Diploma SSS

Scuola superiore di informatica di gestione (SSIG)

	1. semestre			3. semestre			5. semestre			Totale		
	T	M	F	T	M	F	T	M	F	T	M	F
Allievi	53	43	10	42	40	2	42	41	1	137	124	13
Sezioni	3			3			3			9		

Scuola superiore di economia aziendale (SSEA)

	1. semestre			3. semestre			5. semestre			Totale		
	T	M	F	T	M	F	T	M	F	T	M	F
Allievi	18	11	7	19	10	9	21	13	8	58	34	24
Sezioni	1			1			1			3		

7.4.5 Scuola specializzata superiore alberghiera e del turismo (SSAT), Bellinzona

Titolo di studio: Diploma SSAT

Sezione del turismo

	1. semestre			3. semestre			5. semestre			Totale		
	T	M	F	T	M	F	T	M	F	T	M	F
Allievi	41	11	30	41	11	30	30	7	23	112	29	83
Sezioni	2			2			2			6		

Sezione ristorazione e industria alberghiera

	1. semestre			3. semestre			5. semestre			Totale		
	T	M	F	T	M	F	T	M	F	T	M	F
Allievi	38	23	15	40	20	20	37	13	24	115	56	59
Sezioni	2			2			2			6		

Sezione segretariato d'albergo

	ciclo 2012/2014			ciclo 2011/2013			ciclo 2010/2012			Totale		
	T	M	F	T	M	F	T	M	F	T	M	F
Allievi	11	1	10	11	3	8	9	2	7	31	6	25
Sezioni	1			1			1			3		

7. Scuole professionali superiori

7.4.6 Scuola specializzata superiore medico-tecnica, Locarno/Lugano

Sede di Locarno

Professione	Titolo di studio	1. anno			2. anno			3. anno			4. anno			Totale		
		T	M	F	T	M	F	T	M	F	T	M	F	T	M	F
Tecnico in analisi biomediche	Diploma CRS	10	2	8	7	1	6	8	1	7				25	4	21
Tecnico in radiologia medica	Diploma CRS	11	2	9	12	7	5	7	3	4				30	12	18
Totale		21	4	17	19	8	11	15	4	11				55	16	39

Sede di Lugano

Professione	Titolo di studio	1. anno			2. anno			3. anno			4. anno			Totale		
		T	M	F	T	M	F	T	M	F	T	M	F	T	M	F
Massaggiatori medicali TP	Diploma CRS / Dipl. federale	15	6	9	7	3	4							22	9	13
Massaggiatori medicali abbr.	Diploma CRS / Dipl. federale	7	2	5										7	2	5
Tec. sala operatoria triennale	Diploma CRS	16	5	11	12	1	11	11	4	7				39	10	29
Totale		38	13	25	19	4	15	11	4	7				68	21	47

7.4.7 Scuola specializzata superiore in cure infermieristiche, Bellinzona/Lugano

Professione	Titolo di studi	1. anno			2. anno			3. anno			4. anno			Totale		
		T	M	F	T	M	F	T	M	F	T	M	F	T	M	F
Infermieri	Diploma SSS	111	28	83	97	18	79	62	16	46				270	62	208
Soccorritore professionale	Certificato SSS	22	15	7				8		2				30	21	9
Totale		133	43	90	97	18	79	70	16	48				300	83	217

8.

SUPSI – Dipartimento formazione e apprendimento

8.1 Dipartimento Formazione e Apprendimento

Titolo di studio: Bachelor of Arts SUPSI in Pre-Primary Education /
Bachelor of Arts SUPSI in Primary Education

Ciclo di studio	1. anno			2. anno			3. anno			Totale		
	T	M	F	T	M	F	T	M	F	T	M	F
Formazione Bachelor in insegnamento nella scuola dell'infanzia	19		19	24		24	18		18	61		61
Formazione Bachelor in insegnamento nella scuola elementare	39	9	30	34	4	30	36	9	27	109	22	87
Totale	58	9	49	58	4	54	54	9	45	170	22	148

8.2 Dipartimento Formazione e Apprendimento

Titolo di studio: Master of Arts SUPSI in Secondary Education

Ciclo di studio	1. anno			2. anno			Totale		
	T	M	F	T	M	F	T	M	F
Formazione Master in insegnamento nella scuola me	68	20	48	80	34	46	148	54	94
Formazione Master in insegnamento nella scuola media superiore	22	14	8	8	2	6	30	16	14
Formazione Master in insegnamento nella scuola media e scuola media superiore									
Totale	90	34	56	88	36	52	178	70	108

8.3 Dipartimento Formazione e Apprendimento

Titolo di studio: Certificato di abilitazione all'insegnamento /
Certificato di Studi Avanzati (CAS) Seconda abilitazione SM /
Diploma di Studi Avanzati (DAS)

Ciclo di studio	I Abilitazione/I Anno			II Abilitazione/II Anno			Totale		
	T	M	F	T	M	F	T	M	F
Abilitazione docenti di scuola media									
Certificato di Studi Avanzati (CAS) II abilitazione SM	6	3	3				6	3	3
Diploma di Studi Avanzati (DAS)									
Totale	6	3	3				6	3	3

9.

**Scuola Universitaria Professionale della Svizzera
Italiana**

9.1 Dipartimento Ambiente, Costruzioni e Design

Ciclo di studio	Sezioni *	1. anno			2. anno			3. anno			4. anno			Totale		
		T	M	F	T	M	F	T	M	F	T	M	F	T	M	F
Architettura TP	3	74	45	29	29	17	12	37	24	13				140	86	54
Architettura PAP	3	4	4		5	5		2	1	1	4	4		15	14	1
Ingegneria civile TP	3	57	52	5	27	25	2	20	17	3				104	94	10
Ingegneria civile PAP	3				10	10		2	2		3			15	15	
Totale	12	135	101	34	71	57	14	61	44	17	7	4		274	209	65
Architettura d'interni TP	3	30	6	24	23	1	22	27	8	19				80	15	65
Comunicazione visiva TP	3	45	12	33	24	9	15	32	10	22				101	31	70
Conservazione TP	3	19		19	3	2	1	7	3	4				29	5	24
Totale	9	94	18	76	50	12	38	66	21	45				210	51	159
Totale DACD	21	229	119	110	121	69	52	127	65	62	7	4		484	260	224

9.2 Dipartimento Scienze Aziendali e Sociali

Ciclo di studio	Sezioni *	1. anno			2. anno			3. anno			4. anno			Totale		
		T	M	F	T	M	F	T	M	F	T	M	F	T	M	F
Economia aziendale TP	4	98	45	53	41	26	15	37	21	16				176	92	84
Economia aziendale PAP	8	49	30	19	26	13	13	22	11	11	39	17	22	136	71	65
Economia aziendale FLX	1	5	3	2	4	3	1	1	1		1		1	11	7	4
Totale	13	152	78	74	71	42	29	60	33	27	40	17	23	323	170	153
Lavoro sociale TP	6	72	15	57	53	7	46	48	8	40	1	1		174	31	143
Lavoro sociale PAP	4	7	5	2	6	5	1	5	3	2	5	1	4	23	14	9
Lavoro sociale FLX	1	5	1	4	1	2	1	2	1	1	2	1	1	10	3	7
Totale	11	84	21	63	60	14	48	55	12	43	8	3	5	207	48	159
Totale DSAS	24	236	99	137	131	56	77	115	45	70	48	20	28	530	218	312

Legenda:

*Indicativo

TP = tempo pieno

PAP = parallelo alla professione

FLX = curriculum Flexibility

9.3 Dipartimento Tecnologie Innovative

Ciclo di studio	Sez. *	1. anno			2. anno			3. anno			4. anno			Totale			
		T	M	F	T	M	F	T	M	F	T	M	F	T	M	F	
Ingegneria elettronica TP	3	29	28	1	14	14		17	16	1					60	58	2
Ingegneria informatica TP	3	35	33	2	16	12	4	22	22						73	67	6
Ingegneria informatica PAP	1	18	14	4	5	5		7	7		6	5	1	36	31	5	
Ingegneria gestionale TP	1	26	22	4	20	17	3	14	13	1				60	52	8	
Ingegneria gestionale PAP	1	17	15	2				9	9					26	24	2	
Ingegneria meccanica TP	3	30	29	1	16	16		23						69	68	1	
Totale DTI	12	155	141	14	71	64	7	92	67	2	6	5	1	324	300	24	

9.4 Dipartimento Sanità

Ciclo di studio	Sez. *	1. anno			2. anno			3. anno			4. anno			Totale		
		T	M	F	T	M	F	T	M	F	T	M	F	T	M	F
Cure infermieristiche TP	1	58	15	43	53	9	44	44	6	38				155	30	125
Cure infermieristiche FLX	1	8	1	7										8	1	7
Ergoterapia TP	1	16	1	15	16	3	13	11	2	9				43	6	37
Fisioterapia TP	1	37	19	18	18	4	14	21	9	12				76	32	44
Totale DSAN	4	119	36	83	87	16	71	76	17	59				282	69	213
TOTALE	61	739	395	344	410	205	207	410	194	193	61	29	29	1620	847	773

Legenda:

*Indicativo

TP = tempo pieno

PAP = parallelo alla professione

FLX = curriculum Flexibility

10.

Scuole professionali private

10.1 Scuola americana, Montagnola

	6- 7-8-9 anno di scuola			10-11-12-13 anno di scuola			Totale		
	T	M	F	T	M	F	T	M	F
Allievi	161	85	76	294	137	157	455	222	233

10. Scuole professionali private

10.2 Scuole di lingue e commercio

Titolo di studio: Diploma della scuola

Sedi	N. sez.	1. classe			2. classe			3. classe			Totale		
		T	M	F	T	M	F	T	M	F	T	M	F
La Commerciale Bellinzona	3	11	5	6	7	4	3	13	13		31	22	9
La Commerciale Locarno	2	9	5	4	4	1	3				13	6	7
La Commerciale Lugano	3	20	9	11	13	9	4	10	6	4	43	24	19
Istituto Elvetico Lugano	1							18	11	7	18	11	7
Totale	9	40	19	21	24	14	10	41	30	11	105	63	42

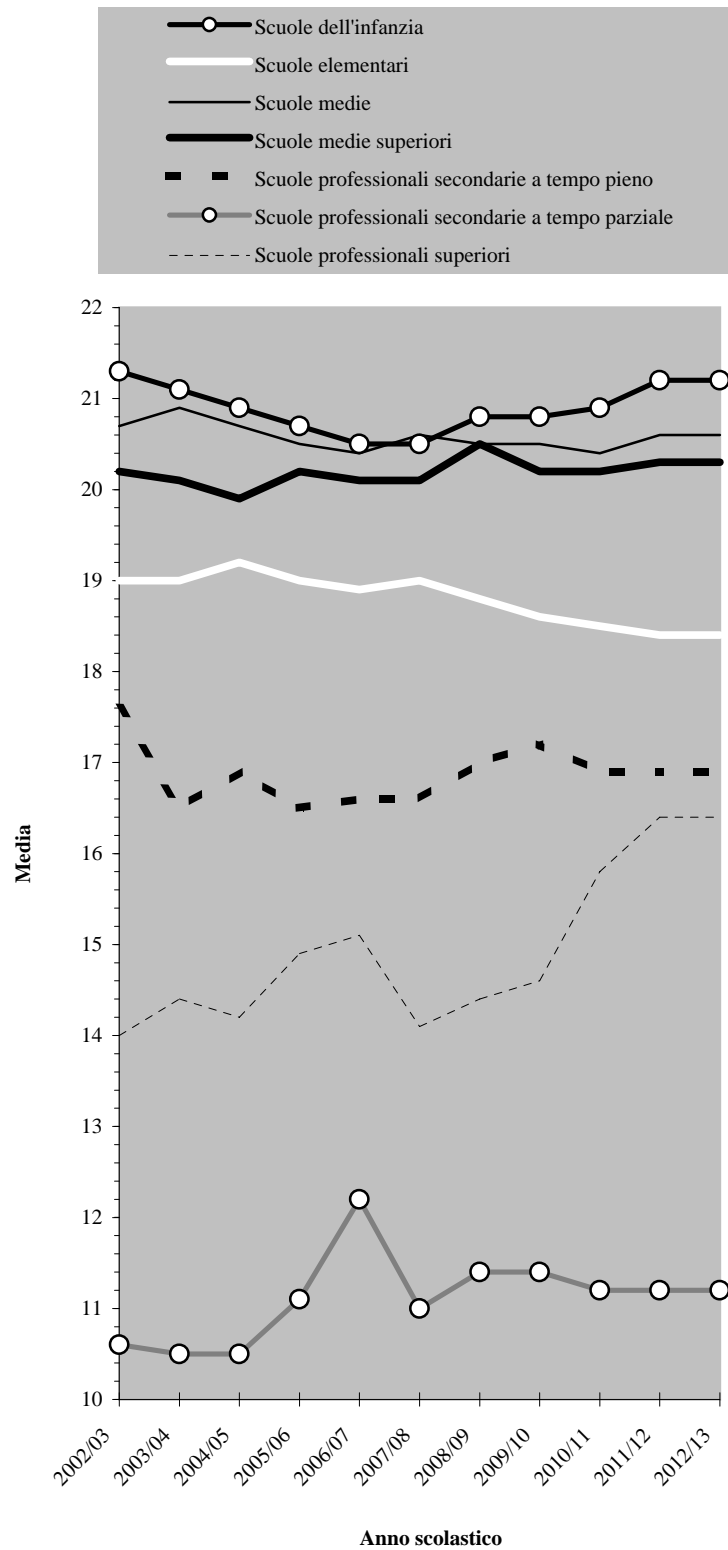
Euroscuola, Origlio	N. sez.	Classi		
		T	M	F
Italiano base	1	9	2	7
Italiano avanzati	1	9	1	8
Italiano au pair	1	4		4
10mo anno	1	7	4	3
Totale	4	29	7	22

Villa Erica, Locarno	N. sez.	Classi		
		T	M	F
Corso preprofessionale linguistico (10° anno scol.)	1	20		20
I anno				
II anno				
III anno				
IV anno	1	10	1	9
Totale	2	30	1	29

11.

Allegato A

11.1 Media di allievi per sezione nelle scuole pubbliche



11. Allegato A

11.2 Scuole dell'infanzia
Numero di allievi per sezione e numero di sezioni per sede

Circondario	Numero di allievi per sezione																								Sez. AllieviMedia					
	4	5	6	7	8	9	10	11	12	13	14	15	16	17	18	19	20	21	22	23	24	25	27	28						
I.																1	2	9	8	12	6							38	844	22.2
II.					1					1	1		2	2		6	2	2	3	6	8	6						40	844	21.1
III.						1	1	1	1	1		2		2	7	9	5	1	7	4	4	3						49	954	19.5
IV.							1				1	3	5	6	9	6	7	17	11	4								70	1358	19.4
V.												1	2		5	4	8	2	5	12	3	4						46	973	21.2
VI.							2	1		3	3	3		3	3	1	8	5	8	1								41	786	19.2
VII.									1					2	3	2	11	10	3	2	1	6						41	855	20.9
VIII.																	5	5	5	13	21	2						51	1168	22.9
IX.					1					2		2	5		1	1	1	1	7	6	1	1	1					30	620	20.7
Totale					1	2	2	3	2	3	7	9	14	17	27	32	42	55	48	68	50	22	1	1			406	8402	20.7	

Circondario	Numero di sezioni per sede																							Sedi	Sez.			
	1	2	3	4	5	6	7	8	9	10	11	12	13	14	15	16	17	18	19	20	21	22	23			67		
I.		2	2	2		2		1																		9	38	
II.		5	4	3	1									1													14	40
III.		3	12	1	2	1	1																				20	49
IV.		1										2	2				1										6	70
V.		1	6	6				1	1																		15	46
VI.		7	2		1	1		1						1													13	41
VII.		3	2	2	3	2	1																				13	41
VIII.		3	1		5	2	1			1																	13	51
IX.		7	5	2				1																			15	30
Totale	30	34	16	14	6	5	3	2		1		2		4		1										118	406	

Il quadratino indica la media di allievi per sezione nei vari distretti il cui valore è indicato nella prima riga.

11.3 Scuole elementari

Numero di allievi per sezione e numero di sezioni per sede

Circondario	Numero di allievi per sezione																											Sez. Allievi Media		
	5	6	7	8	9	10	11	12	13	14	15	16	17	18	19	20	21	22	23	24	25	26	27							
I.										2	6	4	13	14	16	11	5	5	2								78	1440	18.5	
II.					1		1	3	2	5	7	7	9	11	10	9	5	4	3								77	1352	17.6	
III.						1	2		3	7	9	4	3	8	5	18	5	11	8	4	4					92	1745	19.0		
IV.						1		1	5	6	9	12	18	14	14	10	11	9	2		1					113	2022	17.9		
V.								2	3		11	8	10	11	4	14	5	7	6	2	1					84	1550	18.5		
VI.			1			3	1	1		3	2	4	9	8	15	12	8	4	6	2	2					81	1510	18.6		
VII.					1			1		2	7	6	11	9	16	9	14	7	5	1	1	2				92	1747	19.0		
VIII.									4	5	13	7	11	11	14	11	14	8	8	2	2					110	2052	18.7		
IX.					1	1	1	3	3	3	7	6	4	13	2	5	4	5	4	2						64	1122	17.5		
Totale		1		3	6	5	11	20	33	71	58	88	99	96	99	71	60	44	13	11	2				791	14540	18.4			

Circondario	Numero di sezioni per sede																												Sedi	Sez.
	1	2	3	4	5	6	7	8	9	10	11	12	13	14	15	16	17	18	19	20	23	24	26	38						
I.					3		1	1	1		1		1		1												9	78		
II.			4	1	1	3	1		1		1											1					13	77		
III.			4	1	3	1	3	1	1	1	1		1														17	92		
IV.		1	1	1	3	2	2	2	1	1	3		1														18	113		
V.		1	4	1	3	5	1		1	1			1														18	84		
VI.		7	4	1	1					1	2					2											18	81		
VII.		3	5		2	2		3		1	2	1															19	92		
VIII.		3	3	1	1		2		2	4	3																19	110		
IX.		2	5	4	2	1	2								1													64		
Totale	17	30	10	16	17	11	7	7	10	12	2	3	1	4							1					131	791			

Il quadratino indica la media di allievi per sezione nei vari circondari il cui valore è indicato nella prima riga.

11. Allegato A

11.4 Scuole medie pubbliche Numero di allievi per sezione

Sedi	Numero di allievi per sezione																										Sez.	Allievi	Media		
	3	5	6	7	8	9	10	11	12	13	14	15	16	17	18	19	20	21	22	23	24	25	26								
Acquarossa															5	2	2	1	2									12	221	18.4	
Agno																		2	11	7								27	586	21.7	
Ambri														2	2	1		1										6	104	17.3	
Balerna															1	3	3	4	1									12	229	19.1	
Barbengo															1		3	5	8	6	1							24	497	20.7	
Bedigliora															1	3	2	2	4	1								13	255	19.6	
Bellinzona 1																	3	6	5	2	2							18	372	20.7	
Bellinzona 2																		2		4	5	6						17	387	22.8	
Biasca															5	2		2	3	1								13	259	19.9	
Breganzona															4			1	5	3								13	272	20.9	
Cadenazzo															5	2	3	3	4		2	1						20	412	20.6	
Camignolo															2	6	5	5	1										19	377	19.8
Canobbio																1	3	3		7	1							15	327	21.8	
Castione															3	3	5	4	3									18	361	20.1	
Cevio													1	4	5					2	1							13	241	18.5	
Chiasso															1		3	3	1	3		1						12	256	21.3	
Giornico								1	2						7	1			1									12	188	15.7	
Giubiasco																1	10	2	4	9	1							27	580	21.5	
Gordola	1	1														1	5	12	4	2	1							27	537	19.9	
Gravesano														1	2		3	4	2	4	2							18	381	21.2	
Locarno 1																1	4	1	3		1	1						11	235	21.4	
Locarno 2																2	4	1	4	2	1	3						17	355	20.9	
Lodrino														1			1	4	2		1							9	189	21.0	
Losone	1	1															6	13	5									26	514	19.8	
Lugano 1																	2	3	3	3	1							12	262	21.8	
Lugano 2													1			2	4		2	1	1							11	215	19.5	
Massagno																2	2	4	4	3								15	304	20.3	
Mendrisio																1	3	1	5	5	4							19	420	22.1	
Minusio																	2	7	5	2								16	343	21.4	
Morbio Inferiore																	1	2	9	8	3							23	516	22.4	
Pregassona																	1	4	6	9	4							24	515	21.5	
Riva San Vitale																1	1	3	2	4	1	1						13	272	20.9	
Stabio																	2	3	6	5								16	334	20.9	
Tesserete																			3	10	7							20	444	22.2	
Viganello																	1	3	9	6	1							20	423	21.2	
Totale	1	2	1							1	2			11	19	43	44	97	138	121	78	27	3			588	12183	20.7			

Il quadratino indica la media di allievi per sezione nelle varie sedi il cui valore è indicato nella prima riga.

11.5 Licei cantonali Numero di allievi per sezione

	Allievi per sezione																			Sez.	All.	Media				
	5	6	7	8	9	10	11	12	13	14	15	16	17	18	19	20	21	22	23				24	25		
Bellinzona												2	1	5	9	9	7	2	1				36	704	19.6	
Locarno											1		2	3		4	4	5	7	4	1			31	627	20.2
Lugano 1												2		3	8	4	12	8	6	7	1	1		52	1051	20.2
Lugano 2													3	3	4	7	3	2	3	5	2			32	635	19.8
Mendrisio											1		2	5	1	3	4	2	6	3	5			32	648	20.3
Totale												2	2	9	15	18	27	32	24	24	20	9	1	183	3665	20.0

Il quadratino indica la media di allievi per sezione nelle varie sedi il cui valore è indicato nella prima riga.

11. Allegato A

**11.6 Scuole medie superiori
Numero di allievi per sezione**

	Allievi per sezione																									Sez.	Allievi	Media
	4	5	6	7	8	9	10	11	12	13	14	15	16	17	18	19	20	21	22	23	24	25						
Licei											2		2	9	15	18	27	32	24	24	20	9	1	183	3665	20.0		
Scuola cantonale di commercio Bellinzona												1	1	2	3	7	9	13	11	7	1			55	1077	19.6		
Totale											2	1	3	11	18	25	36	45	35	31	21	9	1	238	4742	19.9		

Il quadratino indica la media di allievi per sezione nelle varie scuole il cui valore è indicato nella prima riga.

12.

Allegato B

12.1 Scuole elementari pubbliche

Allievi accolti in monoclasse e pluriclassi dal 1998/99 al 2012/13

Anno	Monoclasse			2 classi		3 classi		4 classi		5 classi		Pluriclassi		Totale generale							
	Sez.	Allievi	Media	Sez.	All.	Media	Sez.	All.	Media	Sez.	All.	Media	Sez.	All.	Media	Sez.	Allievi	Media			
1998/99	572	11174	19.5	161	2972	18.5	36	574	15.9	2	22	11.0	6	86	14.3	205	3654	17.8	777	14828	19.1
1999/00	589	11552	19.6	151	2762	18.3	39	662	17.0	3	32	10.7	4	49	12.3	197	3505	17.8	786	15057	19.2
2000/01	594	11586	19.5	154	2829	18.4	36	599	16.6	3	29	9.7	6	81	13.5	199	3538	17.8	793	15124	19.1
2001/02	608	11739	19.3	150	2724	18.2	36	569	15.8	3	44	14.7	4	47	11.8	193	3384	17.5	801	15123	18.9
2002/03	614	11836	19.3	150	2768	18.5	34	576	16.9	6	81	13.5	1	17	17.0	191	3442	18.0	805	15278	19.0
2003/04	622	12092	19.4	146	2641	18.1	37	591	16.0	3	42	14.0				186	3274	17.6	808	15366	19.0
2004/05	622	12152	19.5	140	2520	18.0	34	587	17.3	3	45	15.0	1	16	16.0	178	3168	17.8	800	15320	19.2
2005/06	626	12134	19.4	132	2390	18.1	32	531	16.6	2	28	14.0	4	64	16.0	170	3013	17.7	796	15147	19.0
2006/07	627	12047	19.2	141	2546	18.1	32	565	17.7				4	59	14.8	177	3170	17.9	804	15217	18.9
2007/08	612	11796	19.3	142	2592	18.3	32	541	16.9	1	12	12.0	4	57	14.3	179	3202	17.9	791	14998	19.0
2008/09	617	11796	19.1	137	2487	18.2	30	500	16.7	2	30	15.0	3	42	14.0	172	3059	17.8	789	14855	18.8
2009/10	615	11621	18.9	140	2537	18.1	26	425	16.3	4	47	11.8	2	28	14.0	172	3037	17.7	787	14658	18.6
2010/11	613	11519	18.8	140	2500	17.9	25	416	16.6	3	42	14.0	3	48	16.0	171	3006	17.6	784	14525	18.5
2011/12	613	11546	18.8	140	2499	17.9	25	417	16.7	3	42	14.0	3	48	16.0	171	3006	17.6	784	14463	18.4
2012/13	640	11934	18.6	120	2080	17.3	27	466	17.3	1	13	13.0	3	47	15.7	151	2606	17.3	791	14540	18.4

Ripartizione percentuale

Anno	Sez. Allievi		Sez. All.		Sez. All.		Sez. All.		Sez. All.		Sez. All.		Sez. Allievi	
	Sez.	All.	Sez.	All.	Sez.	All.	Sez.	All.	Sez.	All.	Sez.	All.	Sez.	All.
1998/99	73.6	75.4	20.7	20.0	4.6	3.9	0.3	0.1	0.8	0.6	26.4	24.6	100.0	100.0
1999/00	74.9	76.7	19.2	18.3	5.0	4.4	0.4	0.2	0.5	0.3	25.1	23.3	100.0	100.0
2000/01	74.9	76.6	19.4	18.7	4.5	4.0	0.4	0.2	0.8	0.5	25.1	23.4	100.0	100.0
2001/02	75.9	77.6	18.7	18.0	4.5	3.8	0.4	0.3	0.5	0.3	24.1	22.4	100.0	100.0
2002/03	76.3	77.5	18.6	18.1	4.2	3.8	0.7	0.5	0.1	0.1	23.7	22.5	100.0	100.0
2003/04	77.0	78.7	18.1	17.2	4.6	3.8	0.4	0.3			23.0	21.3	100.0	100.0
2004/05	77.8	79.3	17.5	16.4	4.3	3.8	0.4	0.3	0.0	0.1	22.3	20.7	100.0	100.0
2005/06	78.6	80.1	16.6	15.8	4.0	3.5	0.3	0.2	0.0	0.4	21.4	19.9	100.0	100.0
2006/07	78.0	79.2	17.5	16.7	4.0	3.7			0.0	0.4	22.0	20.8	100.0	100.0
2007/08	77.4	78.7	18.0	17.3	4.0	3.6	0.1	0.1	0.0	0.4	22.6	21.3	100.0	100.0
2008/09	78.2	79.4	17.4	16.7	3.8	3.4	0.3	0.2	0.0	0.3	21.8	20.6	100.0	100.0
2009/10	78.1	79.3	17.8	17.3	3.3	2.9	0.5	0.3	0.0	0.2	21.9	20.7	100.0	100.0
2010/11	78.2	79.3	17.9	17.2	3.2	2.9	0.4	0.3	0.0	0.3	21.8	20.7	100.0	100.0
2011/12	78.2	79.8	17.9	17.3	3.2	2.9	0.4	0.3	0.0	0.3	21.8	20.8	100.0	100.0
2012/13	80.9	82.1	15.2	14.3	3.4	3.2	0.1	0.1	0.0	0.3	19.1	17.9	100.0	100.0

12. Allegato B

12.2 Scuole elementari pubbliche
Allievi accolti in monoclasse e pluriclassi nel 2012/13

Circondario	Totale monoclasse		2 classi		3 classi		4 classi		5 classi		Totale pluriclassi		Totale generale	
	Sez.	All.	Sez.	All.	Sez.	All.	Sez.	All.	Sez.	All.	Sez.	All.	Sez.	All.
I.	71	1320	7	120							7	120	78	1440
II.	62	1111	11	178	4	63					15	241	77	1352
III.	67	1299	21	367	4	79					25	446	92	1745
IV.	102	1838	10	169	1	15					11	184	113	2022
V.	75	1389	8	142	1	19					9	161	84	1550
VI.	56	1074	18	314	5	87			2	35	25	436	81	1510
VII.	73	1414	14	237	5	96					19	333	92	1747
VIII.	97	1816	11	203	2	33					13	236	110	2052
IX.	37	673	20	350	5	74	1	13	1	12	27	449	64	1122
Totale	640	11934	120	2080	27	466	1	13	3	47	151	2606	791	14540
% sul totale delle sezioni	80.9		15.2		3.4		0.1		0.4		19.1		100.0	
% sul totale degli allievi	82.1		14.3		3.2		0.1		0.3		17.9		100.0	

Barbara Rigoni

Statistica degli allievi
inizio anno 2012/13

Documenti
di statistica

Ufficio del monitoraggio
e dello sviluppo scolastico
13.01

Prezzo: fr. 10.–

