

Statistica degli allievi inizio anno 2007/08

Documenti
di statistica

Servizio di ricerca

Ufficio
studi e ricerche



Documenti
di statistica

Repubblica e Cantone
del Ticino
Dipartimento dell'educazione,
della cultura e dello sport

© 2008
Divisione della scuola
Servizio di ricerca
Ufficio studi e ricerche

Il documento è disponibile su internet all'URL

<http://www.ti.ch/usr>

La riproduzione è autorizzata soltanto con la citazione della fonte.

Barbara Rigoni

Statistica degli allievi inizio anno 2007/08

Documenti
di statistica

Servizio di ricerca

Ufficio
studi e ricerche

Variazione percentuale del numero degli allievi, delle sezioni e della media di allievi per sezione nelle scuole pubbliche rispetto al 2006/07		9
Evoluzione del numero di allievi delle scuole pubbliche secondo il settore scolastico, dal 1997/98 al 2007/08		10
1.	Statistica generale	
1.1	Statistica generale degli allievi delle scuole pubbliche nell'anno 2007/08	13
1.2	Statistica generale degli allievi delle scuole private nell'anno 2007/08	17
2.	Scuole dell'infanzia	
2.1	Scuole dell'infanzia pubbliche	21
2.2	Scuole dell'infanzia private parificate	22
2.3	Scuole dell'infanzia private non parificate	22
3.	Scuole elementari	
3.1	Scuole elementari pubbliche	25
3.2	Numero di classi nelle scuole elementari pubbliche	26
3.3	Scuole elementari private parificate	27
3.4	Scuole elementari private non parificate	29
3.5	Numero di classi nelle scuole elementari private parificate	30
4.	Scuole speciali	
4.1	Scuole speciali pubbliche	33
4.2	Scuole speciali private	34
5.	Scuole medie	
5.1	Scuole medie pubbliche	37
5.2	Scuole medie private parificate	38
5.3	Scuola media privata non parificata	39
6.	Scuole medie superiori	
6.1	Licei cantonali	43
6.2	Licei privati	44
6.3	Scuola media e liceo di tipo italiano	45
6.4	Scuola cantonale di commercio, Bellinzona	46
7.	Formazione professionale	
	Schema scolastico	49
7.1	Corsi pre-tirocinio	50
7.2	Scuole professionali secondarie a tempo pieno	51
7.2.1	Scuola d'arti e mestieri dell'elettronica, del disegno tecnico e dell'informatica, Trevano-Canobbio	51
7.2.2	Scuola d'arti e mestieri dell'elettrotecnica e della meccanica, Bellinzona	52
7.2.3	Scuole d'arti e mestieri della sartoria, Biasca/Viganello	53
7.2.4	Centro scolastico per industrie artistiche, Lugano	54
7.2.5	Scuole medie di commercio, Chiasso/Locarno/Lugano	55
7.2.6	Scuola professionale per sportivi di élite	56

	7.2.7	Scuola spec. per le professioni sanitarie e sociali Canobbio	57
	7.2.8	Scuola maturità professionale commerciale post- tirocinio o post-diploma	58
	7.2.9	Scuola maturità professionale tecnica post- tirocinio o post-diploma	59
	7.2.10	Scuola maturità professionale artistica post- tirocinio o post-diploma	60
7.3		Scuole professionali secondarie a tempo parziale	
	7.3.1	Istituto agrario, Mezzana	61
	7.3.2	Scuole professionali artigianali e industriali SPAI	62
	7.3.3	Scuola maturità professionale tecnica integrata al tirocinio	63
	7.3.4	Scuole professionali commerciali SPC	64
	7.3.5	Scuola maturità professionale commerciale integrata al tirocinio	65
	7.3.6	Formazione empirica e tirocinio pratico	66
	7.3.7	Scuola cantonale degli operatori sociali	67
	7.3.8	Scuola medico-tecnica	68
7.4		Scuole professionali superiori	
	7.4.1	Scuola spec. sup. di tecnica dell'edilizia e dell'impiantistica, Trevano-Canobbio	69
	7.4.2	Scuola spec. sup. di tecnica della meccanica, dell'elettrotecnica e dei processi aziendali, Bellinzona	70
	7.4.3	Scuola spec. sup. di tecnica dell'abbigliamento e della moda di Lugano, Viganello	71
	7.4.4	Scuola superiore d'informatica di gestione, Bellinzona	72
	7.4.5	Scuola spec. sup. di ristorazione alberghiera e del turismo, Bellinzona	73
	7.4.6	Scuola superiore medico-tecnica	74
	7.4.7	Scuola spec. sup. in cure infermieristiche	75
	7.4.8	Scuola superiore per le formazioni sanitarie	76
<hr/>			
8.		Alta Scuola Pedagogica	
	8.1	Maestro SI/SE	79
	8.2	Certificato abilitazione insegnamento	79
<hr/>			
9.		Scuola Universitaria Professionale della Svizzera Italiana	
	9.1	Dipartimento ambiente, costruzioni e design	83
	9.2	Dipartimento scienze aziendali e sociali	83
	9.3	Dipartimento tecnologie innovative	84
	9.4	Dipartimento sanità	84
<hr/>			
10.		Altre scuole private	
	10.1	Scuola americana, Montagnola	87
	10.2	Scuole di lingue e commercio	88

11.	Allegato A		
	11.1	Media di allievi per sezione nelle scuole pubbliche	91
	11.2	Scuole dell'infanzia	92
	11.3	Scuole elementari	93
	11.4	Scuole medie	94
	11.5	Licei cantonali	95
	11.6	Scuole medie superiori	96

12.	Allegato B		
	12.1	Allievi accolti in monoclasse e in pluriclassi e relative percentuali nelle scuole elementari pubbliche dal 1993/94 al 2007/08	99
	12.2	Allievi accolti in monoclasse e in pluriclassi e e relative percentuali nelle scuole elementari pubbliche nel 2007/08	100

I dati relativi all'Università della Svizzera Italiana sono consultabili nel sito: http://www.unisi.ch/index/ateneo/presentazione/usi_cifre.htm

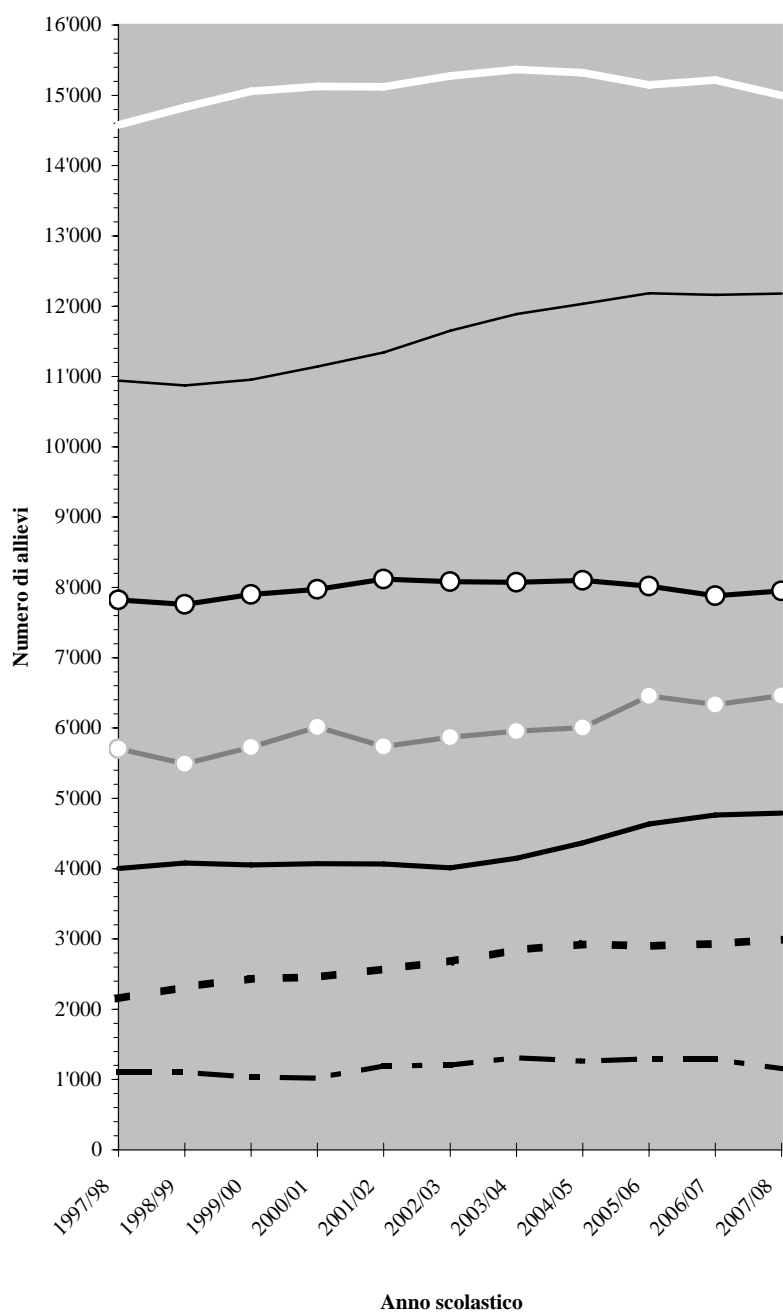
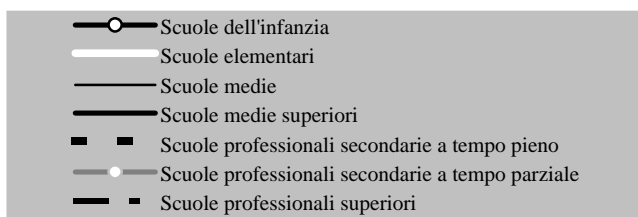
Variazione percentuale delle sezioni, degli allievi e della media di allievi per sezione nelle scuole pubbliche rispetto al 2006/07

Genere della scuola	2006/07			2007/08			Variazione %		
	Sezioni	Allievi	Media	Sezioni	Allievi	Media	Sezioni	Allievi	Media
Scuole dell'infanzia	385	7883	20.5	388	7951	20.5	0.8	0.9	0.1
Scuole elementari	804	15217	18.9	791	14998	19.0	-1.6	-1.4	0.2
Scuole speciali	72 *	505	7.0	71 *	505	7.1	-1.4		1.4
Scuole medie	595	12163	20.4	592	12182	20.6	-0.5	0.2	0.7
Scuole medie superiori	237	4763	20.1	238	4791	20.1	0.4	0.6	0.2
Licei	186	3728	20.0	184	3680	20.0	-1.1	-1.3	-0.2
Scuola cantonale di commercio	49	1001	20.4	52	1067	20.5	6.1	6.6	0.4
Corso passerella per ASP e form. universitaria	2	34	17.0	2	44	22.0		29.4	29.4
Corsi pre-tirocinio	11	130	11.8	14	193	13.8	27.3	48.5	16.6
Scuole professionali secondarie a tempo pieno	170	2791	16.4	180	2992	16.6	5.9	7.2	1.2
Sc. arti e mest. elettron., dis. tecn. e informatica, Trevano	16	217	13.6	14	207	14.8	-12.5	-4.6	9.0
Scuola arti e mestieri dell'elettrotecn. e della meccanica	9	178	19.8	9	182	20.2		2.2	2.2
Scuola cantonale d'arti mestieri della sartoria	17	200	11.8	18	229	12.7	5.9	14.5	8.1
Centro scolastico industrie artistiche	29 **	359	12.4	33 **	383	11.6	13.8	6.7	-6.2
Scuole medie di commercio	47	913	19.4	47	986	21.0		8.0	8.0
Scuola professionale per sportivi di élite	7	94	13.4	8	116	14.5	14.3	23.4	8.0
Scuola spec. per le professioni sanitarie e sociali	31	628	20.3	38	701	18.4	22.6	11.6	-8.9
Sc. maturità prof. commerciale post-tirocinio o post-diploma	4	62	15.5	5	78	15.6	25.0	25.8	0.6
Sc. maturità prof. tecnica post-tirocinio o post-diploma	8	105	13.1	7	82	11.7	-12.5	-21.9	-10.7
Sc. maturità prof. artistica post-tirocinio o post-diploma	2	35	17.5	1	28	28.0	-50.0	-20.0	60.0
Scuole professionali secondarie a tempo parziale	521	6334	12.2	587	6460	11.0	12.7	2.0	-9.5
Istituto agrario, Mezzana	4	43	10.8	8	107	13.4	100.0	148.8	24.4
Scuole professionali artigianali e industriali (SPAI)	342	3779	11.0	408	3886	9.5	19.3	2.8	-13.8
Scuole professionali commerciali (SPC)	92	1514	16.5	90	1502	16.7	-2.2	-0.8	1.4
Formazione empirica e tirocinio pratico	38 *	184	4.8	39 *	166	4.3	2.6	-9.8	-12.1
Scuola cantonale degli operatori sociali	18	329	18.3	18	328	18.2		-0.3	-0.3
Scuola medico-tecnica	27 **	485	18.0	24 **	471	19.6	-11.1	-2.9	9.3
Scuole professionali superiori	85	1287	15.1	82	1153	14.1	-3.5	-10.4	-7.1
Sc. spec. sup. tecn. edilizia e impiantistica, Trevano	5	69	13.8	6	74	12.3	20.0	7.2	-10.6
Sc. spec. sup. tecn. mecc. elettrotecn. e proc. aziendali	7	104	14.9	7	94	13.4		-9.6	-9.6
Sc. spec. sup. tecnica dell'abbigliamento e della moda	3	44	14.7	4	66	16.5	33.3	50.0	12.5
Scuola superiore d'informatica di gestione	8	108	13.5	8	117	14.6		8.3	8.3
Sc. spec. sup. ristorazione alberghiera e turismo	14	244	17.4	15	250	16.7	7.1	2.5	-4.4
Scuola superiore medico-tecnica	12 **	150	12.5	12 **	144	12.0		-4.0	-4.0
Scuola sup. in cure infermieristiche	20 **	354	17.7	20 **	302	15.1		-14.7	-14.7
Scuola superiore per le formazioni sanitarie	16	214	13.4	10	106	10.6	-37.5	-50.5	-20.7
Alta Scuola Pedagogica	17 **	311	18.3	17 **	319	18.8		2.6	2.6
Sc. Universitaria Prof. della Svizzera Italiana	59 **	1073	18.2	57 **	1122	19.7	-3.4	4.6	8.2
Totale	2956	52457	17.7	3017	52666	17.5	2.1	0.4	-1.6

* Sono definiti gruppi e non sezioni

** Indicativo

Evoluzione del numero degli allievi delle scuole pubbliche secondo il settore scolastico dal 1997/98 al 2007/08



1.

Statistica generale

1.1 Statistica generale degli allievi delle scuole pubbliche nell'anno 2007/08

In caratteri chiari il numero delle allieve, già compreso nel totale

Anno di scuola	Scuole dell'infanzia *	Scuole elementari *	Scuole speciali	Scuole medie	Liceo	Scuola cantonale di commercio	Corso passerella per ASP e form. Universitaria	Corsi pre-tirocinio	Scuola arti e mestieri dell'elettronica, del dis. tecnico e dell'informatica, Treviso	Scuola arti e mestieri dell'elettrotecnica e della meccanica, Bellinzona	Scuola arti e mestieri della sartoria, Biasca/Viganello	Centro scolastico per le industrie artistiche	Scuole medie di commercio
	7951		505										
			175										
1		2818											
2		3046											
3		2975											
4		3051											
5		3108											
6				3019									
				1508									
7				3038									
				1414									
8				3056									
				1512									
9				3069									
				1520									
10				1174	355		193	76	60	118	77	422	
				606	196		102	24	1	113	43	241	
11				969	284			44	43	61	53	302	
				522	161			8		56	41	146	
12				793	241			43	38	50	89	262	
				398	140			4		48	68	123	
13				744	187			44	41		76		
				415	100			15			52		
14							44				64		
							28				44		
15											24		
											15		
16													
17													
18													
19													
20													
Totale	7951	14998	505	12182	3680	1067	44	193	207	182	229	383	986
			175	5954	1941	597	28	102	51	1	217	263	510

* Nota: per le scuole dell'infanzia e le scuole elementari non abbiamo i dati riguardanti le femmine

1. Statistica generale

1.1 Statistica generale degli allievi delle scuole pubbliche nell'anno 2007/08

Anno di scuola	Scuola professionale sportiva di élite	Scuola spec. per le prof. sanitarie e sociali, Canobbio	Sc. mat. prof. commerciale post-tirocinio o post-diploma	Sc. mat. prof. tecnica post-tirocinio o post-diploma	Sc. mat. prof. artistica post-tirocinio o post-diploma	Scuola agraria	Scuole professionali artigianali e industriali (SPAI)	Scuole professionali commerciali (SPC)	Formazione empirica e tirocinio pratico	Scuola cant. operatori sociali
		389							166	
		318							65	
1										
2										
3										
4										
5										
6										
7										
8										
9										
10	51	89				60	1319	559		141
	11	62				5	221	334		111
11	32	63				25	1089	491		92
	7	45				1	220	294		68
12	33	73				22	1053	452		95
	7	56					168	261		67
13		87	78				425			
		65	33				38			
14				82	28					
				14	21					
15										
16										
17										
18										
19										
20										
Totale	116	701	78	82	28	107	3886	1502	166	328
	25	546	33	14	21	6	647	889	65	246

1.1 Statistica generale degli allievi delle scuole pubbliche nell'anno 2007/08

In caratteri chiari il numero delle allieve, già compreso nel totale

Anno di scuola	Scuola medico tecnica	Scuola spec. sup.di tecnica dell'edilizia e imp., Treviso	Scuola spec. sup.di tecnica meccanica, elettrotecnica e proc. aziendali, Bellinzona	Scuola spec. sup.di tecnica dell'abbigliamento e della moda	Scuola superiore d'informatica di gestione	Scuola spec. sup. ristorazione alberghiera e del turismo	Scuola superiore medico tecnica	Scuola spec. sup. in cure infermieristiche	Scuola superiore per le formazioni sanitarie	Alta scuola pedagogica	Sc. Universitaria Professionale	Totale generale
												9011
												558
1												2818
2												3046
3												2975
4												3051
5												3108
6												3019
7												1508
												3038
8												1414
												3056
9												1512
												3069
10	35											1520
	35											4729
11	184						9					2105
	164						8					3741
12	166						10					1741
	150						10					3420
13	86	23		29	47	92	58	87				1500
	76			28	9	63	35	77				2104
14		32	29	27	37	80	23	85	81	451		1006
		5		26	6	58	16	62	66	205		1063
15		19	26	10	33	78	33	93	78	53	344	551
		1	1	10	2	45	21	78	53	49	152	791
16			10				11		28	55	288	427
							8		21	48	97	392
17			29					19		82	39	174
								10		48	18	169
18								18		48		76
								9		28		66
19												37
20												
Totale	471	74	94	66	117	250	144	302	106	319	1122	52666
	425	6	1	64	17	166	98	236	74	239	472	14129

1.2 Statistica generale degli allievi delle scuole private nell'anno 2007/08

In caratteri chiari il numero delle allieve, già compreso nel totale

Anno di scuola	Scuole dell'infanzia *	Scuole elementari *	Scuole speciali	Scuole medie	Liceo	Scuola media e Liceo tipo italiano	Scuole lingue e commercio	Scuola americana	Totale generale
	129		200					388	717
			69					211	280
1		166							166
2		151							151
3		168							168
4		195							195
5		157							157
6		17	187			15			219
			78			6			84
7			186			16			202
			87			11			98
8			202			17			219
			87			9			96
9			248			15			263
			115			6			121
10					195	9	125		329
					89	7	82		178
11					166	10	93		269
					84	4	64		152
12					156	6	29		191
					69	1	21		91
13					133		18		151
					70		16		86
14									
15									
16									
17									
18									
19									
20									
Totale	129	854	200	823	650	88	265	388	3397
			69	367	312	44	183	211	1186

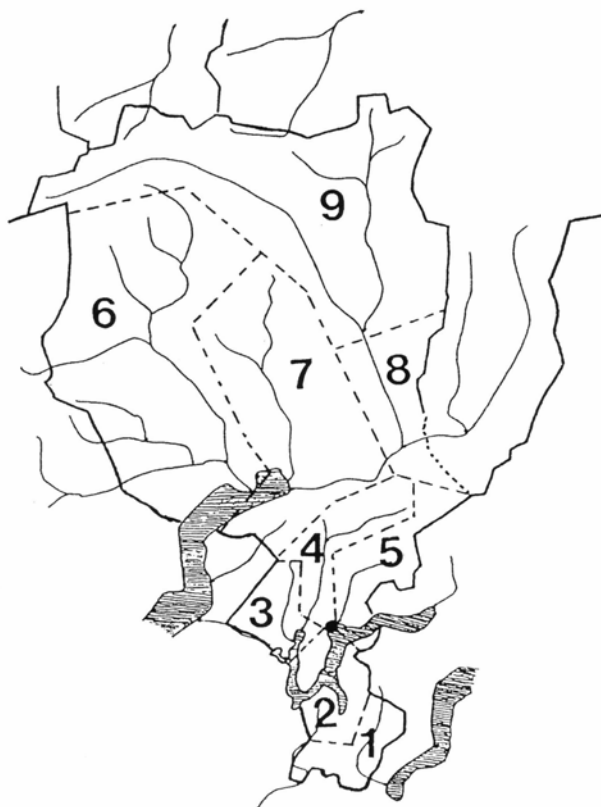
* Nota: per le scuole dell'infanzia e le scuole elementari non abbiamo i dati riguardanti le femmine

2.

Scuole dell'infanzia

2.1 Scuole dell'infanzia pubbliche

Circondario	Numero Sezioni	1. Livello	2. Livello	3. Livello	Rinviati	Totale
		T	T	T	T	T
I.	39	270	279	298	22	869
II.	38	218	295	242	20	775
III.	48	264	329	323	26	942
IV.	60	347	387	418	30	1182
V.	45	275	285	337	19	916
VI.	41	158	294	336	13	801
VII.	37	128	303	356	25	812
VIII.	49	249	356	412	34	1051
IX.	31	156	211	225	11	603
Totale	388	2065	2739	2947	200	7951

Divisione del Cantone in circondari

2. Scuole dell'infanzia

2.2 Scuole dell'infanzia private parificate

Sede	Numero Sezioni	1. Livello T	2. Livello T	3. Livello T	Rinviati T	Totale T
Locarno Ist. Sant'Eugenio	2	4	8	8	8	28
Lugano Culla Arnaboldi	1	5	10	5	1	21
Totale	3	9	18	13	9	49

2.3 Scuole dell'infanzia private non parificate

Sede	Numero Sezioni	Totale	femmine
Locarno Scuola Rudolf Steiner	2	37	16
Origgio Scuola Rudolf Steiner	3	43	20
Totale	5	80	36

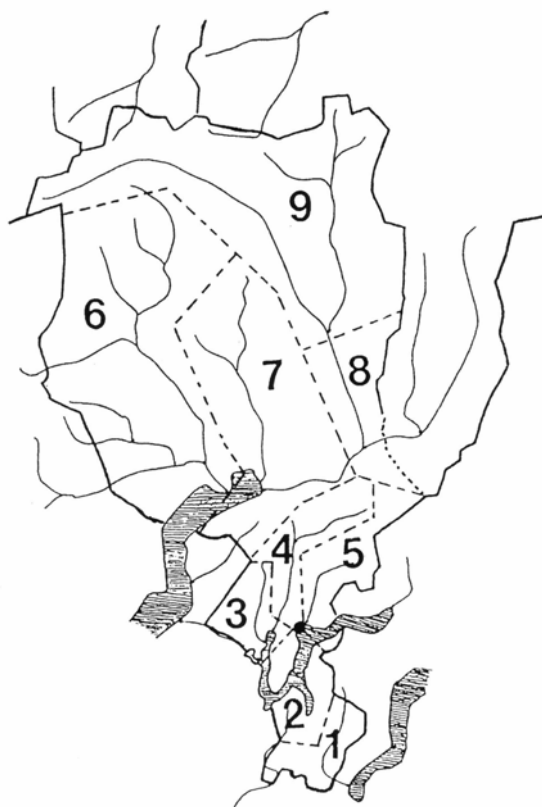
3.

Scuole elementari

3.1 Scuole elementari pubbliche

Titolo di studio: Licenza SE

Circondario	Numero Sezioni	1. anno	2. anno	3. anno	4. anno	5. anno	Totale
		T	T	T	T	T	T
I.	83	292	314	354	287	341	1588
II.	78	284	304	270	306	290	1454
III.	93	333	363	341	381	351	1769
IV.	108	395	401	408	388	422	2014
V.	85	295	335	308	357	311	1606
VI.	87	299	337	345	353	370	1704
VII.	89	305	352	341	346	360	1704
VIII.	104	388	416	382	400	422	2008
IX.	64	227	224	226	233	241	1151
Totale	791	2818	3046	2975	3051	3108	14998

Divisione del Cantone in circondari

3. Scuole elementari

3.2 Numero di classi nelle scuole elementari pubbliche

Circondario	1.classe	2.classe	3.classe	4.classe	5.classe	Totale
I.	18	18	21	16	17	90
II.	21	24	22	24	22	113
III.	23	28	24	28	24	127
IV.	22	24	24	23	23	116
V.	19	21	21	20	19	100
VI.	25	27	24	24	23	123
VII.	21	24	23	25	25	118
VIII.	25	27	24	26	25	127
IX.	20	21	20	21	20	102
Totale	194	214	203	207	198	1016

Nota: il numero delle classi non corrisponde a quello delle sezioni, che è inferiore, poichè esistono sezioni pluriclassi

3.3 Scuole elementari private parificate

Titolo di studio: Licenza SE

Sede	Numero Sezioni	1. anno	2. anno	3. anno	4. anno	5. anno	Totale
		T	T	T	T	T	T
Bellinzona La Caravella	2	5	8	10	10		33
Bellinzona Von Mentlen	5	7	4	3	9	9	32
Porza P. Principe	5	32	18	19	23		92
Locarno Sant'Eugenio	10	16	27	31	32	30	136
Lugano Elvetico	10	35	32	42	45	46	200
Lugano S. Anna	2	3		3	5	5	16
Lugano Ist. Vanoni	3	3	4	6	3	4	20
Totale	37	101	93	114	127	94	529

3. Scuole elementari

3.4 Scuole elementari private non parificate

Sede	Numero Sezioni	1. anno			2. anno			3. anno			4. anno			5. anno			6. anno			Totale		
		T	M	F	T	M	F	T	M	F	T	M	F	T	M	F	T	M	F	T	M	F
Rudolf Steiner Locarno	5	5	1	4	10	3	7	8	4	4	11	3	8	11	6	5				45	17	28
Rudolf Steiner Origlio	5	24	16	8	16	11	5	16	8	8	17	8	9	24	12	12				97	55	42
Leonardo Da Vinci Sorengo	5	16	7	9	15	8	7	12	6	6	17	11	6	12	4	8				72	36	36
Tasis c/o Americ. Sch. Montagnola	6	19	11	8	17	10	7	16	9	7	23	14	9	16	12	4	17	13	4	108	69	39
Sc. Ebraica Lugano	2	1		1				2	1	1										3	1	2
Totale	23	65	35	30	58	32	26	54	28	26	68	36	32	63	34	29	17	13	4	325	178	147

3.5 Numero di classi nelle scuole elementari private parificate

Circondario	1.classe	2.classe	3.classe	4.classe	5.classe	Totale
I.						
II.						
III.						
IV.	4	3	4	4	4	19
V.	2	1	1	1		5
VI.	2	2	2	2	2	10
VII.						
VIII.	2	2	2	2	2	10
IX.						
Totale	10	8	9	9	8	44

Nota: il numero delle classi non corrisponde a quello delle sezioni, che è inferiore, poichè esistono sezioni pluriclassi

4.

Scuole speciali

4.1 Scuole speciali pubbliche

Sedi	Gruppi	T	M	F	
Scuole pubbliche					
Arbedo	c/o SI	1	5	3	2
Agnò	c/o SE	1	8	4	4
	c/o SME	1	7	3	4
Bellinzona	c/o Liceo-COP	1	13	10	3
	c/o SE Nord	3	25	17	8
	c/o SME, v. Franscini	2	18	12	6
	c/o SME, v. Lavizzari	1	6	6	
	v. Mirasole	2	16	10	6
Biasca	c/o SE	1	10	7	3
	c/o SME	1	9	8	1
	c/o SPAI - COP	1	11	6	5
	c/o SPAI	1	4	2	2
Giornico	c/o SE	1	7	4	3
Giubiasco	c/o SE Al Palasio	3	20	11	9
	c/o SME	1	10	8	2
Lamone	c/o SE	1	8	7	1
Locarno	Asilo Nido	1	6	3	3
	Laboratorio	2	7	5	2
	c/o SME Morettina	2	16	8	8
	c/o SME Varesi	1	6	3	3
	c/o SE Saleggi	1	6	4	2
	c/o SE Solduno	1	7	2	5
Losone	c/o SPAI - COP	1	11	6	5
	c/o SE	1	6	5	1
Lugano	c/o SME	2	18	12	6
	c/o SE Bertaccio	1	6	4	2
Lugano	c/o SE Gerra	2	12	8	4
	c/o SE Lambertenghi	2	13	9	4
	c/o SE Loreto	2	12	7	5
	c/o SE Molino Nuovo	3	17	11	6
	c/o SE Ruvigliana	1	7	4	3
	c/o SME Besso	3	24	11	13
	c/o Liceo Savosa	1	7	2	5
	c/o SE (COP)	1	14	9	5
	Lugano-Breganzona	1	10	6	4
Manno	c/o SE	1	6	3	3
Mendrisio	c/o SE	3	20	17	3
	c/o SME	2	9	4	5
Minusio	c/o SE	1	4	2	2
Morbio Inferiore	c/o SME	1	8	6	2
Pollegio	c/o SI	1	5		5
Pregassona	c/o SME	2	17	13	4
Tenero	c/o SE	1	8	5	3
Centri psicoeducativi					
	Lugano	5	31	28	3
	Minusio	2	8	8	
	Stabio	1	7	7	
Totale		71	505	330	175

4. Scuole speciali

4.2 Scuole speciali private

Sedi	Gruppi	T	M	F	
Scuole private					
Balerna	Provvida Madre	4	15	8	7
Giubiasco-Pedevilla	ATGABBES	1	8	5	3
Lugano	ATGABBES	1	8	5	3
Locarno	Sant'Eugenio	6	60	47	13
Loverciano	Sant'Angelo	7	36	8	28
Riva San Vitale	San P. Canisio	3	19	19	
Sorengo	OTAF	8	40	30	10
Torricella	La Stella	4	14	9	5
Totale		34	200	131	69
Totale generale sc. pubbliche e private		105	705	461	244

5.

Scuole medie

5.1 Scuole medie pubbliche

Titolo di studio: Licenza SM

Sedi	Numero sezioni	1. anno			2. anno			3. anno			4. anno			Totale		
		T	M	F	T	M	F	T	M	F	T	M	F	T	M	F
Acquarossa	12	62	28	34	63	31	32	54	36	18	52	28	24	231	123	108
Agno	26	127	55	72	128	68	60	168	79	89	132	60	72	555	262	293
Ambrì	8	37	12	25	34	14	20	26	13	13	39	15	24	136	54	82
Balerna	13	58	28	30	61	38	23	79	45	34	57	27	30	255	138	117
Barbengo	24	121	60	61	133	81	52	135	67	68	128	69	59	517	277	240
Bedigliora	13	61	26	35	58	33	25	56	35	21	74	37	37	249	131	118
Bellinzona 1	16	54	28	26	85	41	44	98	52	46	95	47	48	332	168	164
Bellinzona 2	15	96	51	45	91	41	50	50	21	29	70	32	38	307	145	162
Biasca	13	67	39	28	65	35	30	77	42	35	65	36	29	274	152	122
Breganzona	12	67	31	36	61	31	30	66	35	31	60	33	27	254	130	124
Cadenazzo	20	96	51	45	96	49	47	96	51	45	105	43	62	393	194	199
Camignolo	16	81	41	40	90	50	40	77	41	36	81	43	38	329	175	154
Canobbio	16	92	50	42	82	42	40	84	34	50	79	39	40	337	165	172
Castione	19	101	57	44	97	49	48	105	39	66	115	55	60	418	200	218
Cevio	13	78	35	43	73	36	37	69	46	23	61	25	36	281	142	139
Chiasso	14	82	38	44	54	26	28	88	36	52	63	37	26	287	137	150
Giornico	11	42	21	21	51	26	25	54	28	26	57	30	27	204	105	99
Giubiasco	27	129	56	73	143	83	60	158	76	82	183	89	94	613	304	309
Gordola	26	139	69	70	119	58	61	122	67	55	142	78	64	522	272	250
Gravesano	15	88	45	43	80	43	37	66	34	32	82	43	39	316	165	151
Locarno 1	13	64	34	30	52	26	26	74	37	37	56	25	31	246	122	124
Locarno 2	16	93	41	52	84	39	45	78	45	33	88	39	49	343	164	179
Lodrino	12	56	30	26	53	30	23	56	25	31	53	28	25	218	113	105
Losone	25	139	77	62	127	76	51	130	62	68	115	63	52	511	278	233
Lugano 1	14	60	35	25	79	48	31	66	30	36	82	40	42	287	153	134
Lugano 2	14	46	27	19	62	28	34	70	27	43	73	33	40	251	115	136
Massagno	14	67	31	36	77	33	44	73	42	31	60	23	37	277	129	148
Mendrisio	20	103	54	49	94	47	47	98	60	38	99	56	43	394	217	177
Minusio	16	90	49	41	84	46	38	89	40	49	88	38	50	351	173	178
Morbio Inferiore	28	140	71	69	148	79	69	142	63	79	141	83	58	571	296	275
Pregassona	22	119	55	64	127	68	59	110	57	53	122	68	54	478	248	230
Riva San Vitale	14	79	38	41	74	48	26	70	43	27	69	41	28	292	170	122
Stabio	14	74	45	29	79	46	33	64	32	32	69	35	34	286	158	128
Tesserete	20	102	47	55	109	61	48	104	52	52	102	57	45	417	217	200
Viganello	21	109	56	53	125	74	51	104	52	52	112	54	58	450	236	214
Totale	592	3019	1511	1508	3038	1624	1414	3056	1544	1512	3069	1549	1520	12182	6228	5954

5. Scuole medie

5.2 Scuole medie private parificate

Titolo di studio: Licenza SM

Sedi	Numero sezioni	1. anno			2. anno			3. anno			4. anno			Totale		
		T	M	F	T	M	F	T	M	F	T	M	F	T	M	F
Ascona Collegio Papio	8	32	18	14	41	18	23	38	27	11	50	31	19	161	94	67
Bellinzona La Traccia	4	19	12	7	22	12	10	14	6	8	20	8	12	75	38	37
Locarno Santa Caterina	4	4	3	1	4	1	3	4	1	3	21	12	9	33	17	16
Lugano Elvetico	11	58	37	21	47	26	21	65	38	27	63	31	32	233	132	101
Lugano Sant'Anna	4	9	7	2	14	10	4	16	14	2	19	13	6	58	44	14
Sorengo Parsifal	8	37	18	19	35	19	16	44	20	24	49	23	26	165	80	85
Totale	39	159	95	64	163	86	77	181	106	75	222	118	104	725	405	320

5.3 Scuole medie private non parificate

Sedi	Numero sezioni	1. anno			2. anno			3. anno			4. anno			Totale		
		T	M	F	T	M	F	T	M	F	T	M	F	T	M	F
Origlio Rudolf Steiner	4	24	13	11	20	10	10	21	9	12	26	15	11	91	47	44
Locarno Rudolf Steiner	2	4	1	3	3	3								7	4	3
Totale	6	28	14	14	23	13	10	21	9	12	26	15	11	98	51	47

6.

Scuole medie superiori

6.1 Licei cantonali

Titolo di studio: Maturità

Sede	Numero sezioni	1. anno			2. anno			3. anno			4. anno			Totale		
		T	M	F	T	M	F	T	M	F	T	M	F	T	M	F
Bellinzona	34	223	103	120	186	86	100	144	78	66	148	67	81	701	334	367
Locarno	36	248	128	120	175	85	90	157	63	94	141	63	78	721	339	382
Lugano 1	49	308	137	171	260	115	145	201	100	101	204	95	109	973	447	526
Lugano 2	32	196	105	91	159	73	86	140	82	58	121	51	70	616	311	305
Mendrisio	33	199	95	104	189	88	101	151	72	79	130	53	77	669	308	361
Totale	184	1174	568	606	969	447	522	793	395	398	744	329	415	3680	1739	1941

Sede

T M F

Liceo Bellinzona, Corso passerella

corso formazione ASP	18	2	16
corso formazione scuole universitarie	26	14	12
Totale	44	16	28

6. Scuole medie superiori

6.2 Licei privati

Titolo di studio: Diploma della scuola

Sede	Numero sezioni	1. anno			2. anno			3. anno			4. anno			Totale		
		T	M	F	T	M	F	T	M	F	T	M	F	T	M	F
Ascona, Papio	7	41	18	23	31	16	15	32	17	15	29	29	15	133	80	68
Lugano, Sant'Anna	6	12	11	1	30	14	16	26	12	14	30	10	20	98	47	51
Breganzona, Diocesano	7	46	22	24	38	18	20	32	21	11	27	27	13	143	88	68
Paradiso, Galileo Galilei	1	4	4					5	3	2	13	13	3	22	20	5
Lugano, Elvetico Int.	8	70	39	31	47	28	19	43	21	22	27	27	14	187	115	86
Origlio, Rudolf Steiner	3	15	9	6	9	4	5	5	5					29	18	11
Locarno, S. Caterina	4	7	3	4	11	2	9	13	8	5	7	7	5	38	20	23
Totale	36	195	106	89	166	82	84	156	87	69	133	113	70	650	388	312

6.3 Scuola media e liceo di tipo italiano

Titolo di studio: Diploma della scuola

Sede	Numero sezioni	Scuola media									Liceo									Totale					
		1. anno			2. anno			3. anno			1. anno*			2. anno			3. anno			4. anno			T	M	F
		T	M	F	T	M	F	T	M	F	T	M	F	T	M	F	T	M	F	T	M	F			
Istituto Leonardo Da Vinci Lugano	7	15	9	6	16	5	11	17	8	9	15	9	6	9	2	7	10	6	4	6	5	1	88	44	44
Totale	7	15	9	6	16	5	11	17	8	9	15	9	6	9	2	7	10	6	4	6	5	1	88	44	44

* La 1.a liceo tipo italiano corrisponde alla IV media nell'ordinamento ticinese

6. Scuole medie superiori

6.4 Scuola cantonale di commercio, Bellinzona

Titolo di studio: Maturità commerciale cantonale

	1. anno			2. anno			3. anno			4. anno			Totale		
	T	M	F	T	M	F	T	M	F	T	M	F	T	M	F
Allievi	355	159	196	284	123	161	241	101	140	187	87	100	1067	470	597
Sezioni	17			14			11			10			52		

7.

Formazione professionale

Schema grafico delle scuole di formazione professionale

Genere della scuola	Anno di scuola													
	10	11	12	13	14	15	16	17						
Scuola d'arti e mestieri, Bellinzona e Trevano	<input type="checkbox"/>	-----	<input type="checkbox"/>	-----	<input type="checkbox"/>	-----	<input type="checkbox"/>							
Scuola spec. per le professioni sanitarie e sociali	<input type="checkbox"/>	-----	<input type="checkbox"/>	-----	<input type="checkbox"/>									
CSIA: Scuola d'arte applicata, Lugano	<input type="checkbox"/>	-----	<input type="checkbox"/>	-----	<input type="checkbox"/>	-----	<input type="checkbox"/>							
CSIA: Scuola superiore d'arte applicata (corso di introduzione) Lugano							<input type="checkbox"/>							
Scuole medie di commercio Chiasso/Locarno/Lugano/Bellinzona	<input type="checkbox"/>	-----	<input type="checkbox"/>	-----	<input type="checkbox"/>									
Scuola arti e mestieri della sartoria Biasca/Viganello	<input type="checkbox"/>	-----	<input type="checkbox"/>	-----	<input type="checkbox"/>									
Scuola spec. sup. di tecnica della meccanica, dell'elettrotecnica e dei processi aziendali, Bellinzona							<input type="checkbox"/>	-----	<input type="checkbox"/>					
Scuola spec. sup. di tecnica dell'abbigliamento e della moda di Lugano, Viganello					<input type="checkbox"/>	-----	<input type="checkbox"/>	-----	<input type="checkbox"/>					
Scuola spec. sup. di tecnica dell'edilizia e dell'impiantistica, Trevano							<input type="checkbox"/>	-----	<input type="checkbox"/>					
Scuola superiore di informatica di gestione, Bellinzona					<input type="checkbox"/>	-----	<input type="checkbox"/>	-----	<input type="checkbox"/>					
Scuola superiore spec. alberghiera e del turismo, Sez. segr. d'albergo, Bellinzona					<input type="checkbox"/>	-----	<input type="checkbox"/>	-----	<input type="checkbox"/>					
Scuola superiore spec. alberghiera e del turismo, Sez. turismo e alberghiera Bellinzona					<input type="checkbox"/>	-----	<input type="checkbox"/>	-----	<input type="checkbox"/>					
Scuole professionali artigianali e industriali - SPAI	<input type="checkbox"/>	-----	<input type="checkbox"/>	-----	<input type="checkbox"/>	-----	<input type="checkbox"/>							
Centri professionali commerciali - CPC	<input type="checkbox"/>	-----	<input type="checkbox"/>	-----	<input type="checkbox"/>									
Scuola professionale per sportivi di élite	<input type="checkbox"/>	-----	<input type="checkbox"/>	-----	<input type="checkbox"/>									
Scuola agraria, Mezzana	<input type="checkbox"/>	-----	<input type="checkbox"/>	-----	<input type="checkbox"/>									
Scuola superiore medico-tecnica*	<input type="checkbox"/>	-----	<input type="checkbox"/>	-----	<input type="checkbox"/>	-----	<input type="checkbox"/>	-----	<input type="checkbox"/>					
Scuola superiore cure infermieristiche**				<input type="checkbox"/>	-----	<input type="checkbox"/>	-----	<input type="checkbox"/>	-----	<input type="checkbox"/>				
Scuola cantonale operatori sociali							<input type="checkbox"/>	-----	<input type="checkbox"/>	-----	<input type="checkbox"/>			
Scuola superiore per le formazioni sanitarie							<input type="checkbox"/>	-----	<input type="checkbox"/>	-----	<input type="checkbox"/>			
Scuole di maturità professionale post-tirocinio											<input type="checkbox"/>			
Alta scuola pedagogica											<input type="checkbox"/>	-----	<input type="checkbox"/>	
Scuola Universitaria Professionale della Svizzera Italiana												<input type="checkbox"/>	-----	<input type="checkbox"/>

* Scuola cantonale medico-tecnica:

Del secondario II fanno parte:

Assistente dentale, assistente di studio veterinario e massaggiatori dal 10° al 12° anno

Assistente di studio medico e laboratorista medico dall'11° al 13° anno

Del terziario fanno parte:

Fisioterapisti e ergoterapisti dal 13° al 16° anno

Tecnici in radiologia medica dal 13° al 15° anno

Post-diploma tecnici in radiologia medica dal 16° al 17° anno

** Scuola in cure infermieristiche:

Assistenti di cura nel 12° anno

Assistenti geriatrici e infermieri psichiatrici dal 13° al 15° anno

Infermieri livello I e II dal 13° al 16° anno

Corsi di specializzazione post-diploma dal 17° al 18° anno

7. Formazione professionale

7.1 Corsi pre-tirocinio d'orientamento e d'integrazione

Bellinzona c/o SPAI

	1. anno			Totale		
	T	M	F	T	M	F
Allievi	20	12	8	20	12	8
Sezioni	2			2		

Trevano c/o SPAI

	1. anno			Totale		
	T	M	F	T	M	F
Allievi	36	19	17	36	19	17
Sezioni	3			3		

CFPS, Gerra Piano

	1. anno			Totale		
	T	M	F	T	M	F
Allievi	54	17	37	54	17	37
Sezioni	3			3		

Via Torricelli, Lugano

	1. anno			Totale		
	T	M	F	T	M	F
Allievi	65	36	29	65	36	29
Sezioni	5			5		

Contone

	1. anno			Totale		
	T	M	F	T	M	F
Allievi	18	7	11	18	7	11
Sezioni	1			1		

7.2 Scuole professionali secondarie a tempo pieno**7.2.1 Scuola d'arti e mestieri dell'elettronica, del disegno tecnico e dell'informatica, Trevano-Canobbio**

Titoli di studio: Attestato federale di capacità + Maturità professionale tecnica

Formazione	Numero sezioni	1. anno			2. anno			3. anno			4. anno			Totale		
		T	M	F	T	M	F	T	M	F	T	M	F	T	M	F
Disegnatore del genio civile e edile	4 *	24	18	6	20	17	3	15	15		13	8	5	72	58	14
Elettronico multimediale (1-2-3° anno) audio e video (4° anno)	6	34	34		19	19		24	24		21	21		98	98	
Informatiche	4	18		18	5		5	4		4	10		10	37		37
Totale	14	76	52	24	44	36	8	43	39	4	44	29	15	207	156	51

*Si tratta di sezioni con classi miste per le 2 professioni

7. Scuole professionali secondarie a tempo pieno

7.2.2 Scuola d'arti e mestieri dell'elettrotecnica e della meccanica, Bellinzona

Titoli di studio: Attestato federale di capacità + Maturità professionale tecnica

Formazione	Numero sezioni	1. Anno base			2. anno			3. anno			4. anno			Totale		
		T	M	F	T	M	F	T	M	F	T	M	F	T	M	F
Anno di base	3 *	60	59	1										60	59	1
Operatori in automazione	2				15	15		14	14		12	12		41	41	
Elettronici	2				11	11		13	13		12	12		36	36	
Costruttori	0.5							3	3		3	3		6	6	
Polimeccanici	1.5				17	17		8	8		14	14		39	39	
Totale	9	60	59	1	43	43		38	38		41	41		182	181	1

* Si tratta di sezioni con classi miste per le 4 professioni

7.2.3 Scuola d'arti e mestieri della sartoria

Titoli di studio: Attestato federale di capacità + Diploma della scuola

Biasca

	1. anno			2. anno			3. anno			Totale		
	T	M	F	T	M	F	T	M	F	T	M	F
Allievi	68	1	67	32	2	30	27		27	127	3	124
Sezioni	6			4			2			12		

Viganello

	1. anno			2. anno			3. anno			Totale		
	T	M	F	T	M	F	T	M	F	T	M	F
Allievi	50	4	46	29	3	26	23	2	21	102	9	93
Sezioni	2			2			2			6		

7.2.4 Centro scolastico per le industrie artistiche, Lugano

Titoli di studio: Attestato federale di capacità
Licenza della scuola
Maturità professionale artistica

I anno unitario	1. anno			Totale		
	T	M	F	T	M	F
Allievi	77	34	43	77	34	43
Sezioni	4			4		

Scuola d'arte applicata	Numero Sezioni	1. anno			2. anno			3. anno			4. anno			Totale		
		T	M	F	T	M	F	T	M	F	T	M	F	T	M	F
Decoratore espositore	3				10	2	8	9	4	5	10	6	4	29	12	17
Disegnatore d'arredamento	3				10	1	9	9	2	7	5	3	2	24	6	18
Creatore di tessuti	3				11	1	10	11		11	7		7	29	1	28
Grafico	3				11	2	9	8	6	2	9	5	4	28	13	15
Pittore	3				7	2	5	4	2	2	8	2	6	19	6	13
Tessitore a mano	3				2		2	2		2	6		6	10		10
Design	6	33	11	22	17	6	11	16	6	10				66	23	43
Totale	24	33	11	22	68	14	54	59	20	39	45	16	29	205	61	144

Liceo artistico arti decorative	1. anno			2. anno			3. anno			4. anno			Totale		
	T	M	F	T	M	F	T	M	F	T	M	F	T	M	F
Allievi	20	1	19	21	7	14	17	4	13	19	4	15	77	16	61
Sezioni	1			1			1			1			4		

Scuola sup. d'arte applicata (corso propedeutico)	1. anno			Totale		
	T	M	F	T	M	F
Allievi	24	9	15	24	9	15
Sezioni	1			1		

7.2.5 Scuole medie di commercio

Titoli di studio: Diploma / Maturità professionale commerciale

Chiasso

	1. anno comune			2. anno diploma			3. anno diploma			2. anno maturità			3. anno maturità			Totale		
	T	M	F	T	M	F	T	M	F	T	M	F	T	M	F	T	M	F
Allievi	87	44	43	18	10	8	20	13	7	30	21	9	39	19	20	194	107	87
Sezioni	4			1			1			2			2			10		

Locarno

	1. anno comune			2. anno diploma			3. anno diploma			2. anno maturità			3. anno maturità			Totale		
	T	M	F	T	M	F	T	M	F	T	M	F	T	M	F	T	M	F
Allievi	141	50	91	67	31	36	48	25	23	41	18	23	42	24	18	339	148	191
Sezioni	7			3			2			2			2			16		

Lugano

	1. anno comune			2. anno diploma			3. anno diploma			2. anno maturità			3. anno maturità			Totale		
	T	M	F	T	M	F	T	M	F	T	M	F	T	M	F	T	M	F
Allievi	194	87	107	90	49	41	70	38	32	56	27	29	43	20	23	453	221	232
Sezioni	9			4			3			3			2			21		

7. Scuole professionali secondarie a tempo pieno

7.2.6 Scuola professionale per sportivi di élite

Titolo di studio: Diploma / Maturità professionale commerciale

Scuola media di commercio / Scuola professionale sportivi di élite

	1. anno			2. anno			3. anno			Totale		
	T	M	F	T	M	F	T	M	F	T	M	F
Allievi	51	40	11	32	25	7	33	26	7	116	91	25
Sezioni	3			2			3			8		

7.2.7 Scuola specializzata per le professioni sanitarie e sociali

Titolo di studio: Diploma

Maturità specializzata	1. anno			2. anno			3. anno			4. anno			Totale		
	T	M	F	T	M	F	T	M	F	T	M	F	T	M	F
Allievi	62	17	45	63	18	45	73	17	56	87	22	65	285	74	211
Sezioni	3			3			4			4			14		

Operatore socio-sanitario	1. anno			2. anno			3. anno			4. anno			Totale		
	T	M	F	T	M	F	T	M	F	T	M	F	T	M	F
Allievi	78	25	53	56	10	46	53	12	41	52	10	42	239	57	182
Sezioni	4			3			3			3			13		

Operatore socio-assistenziale	1. anno			2. anno			3. anno			4. anno			Totale		
	T	M	F	T	M	F	T	M	F	T	M	F	T	M	F
Allievi	54	7	47	46	4	42	24	2	22	26	1	25	150	14	136
Sezioni	3			3			1			2			9		

Moduli complementari SUPSI										Totale					
	T	M	F	T	M	F	T	M	F	T	M	F			
Allievi	27	10	17										27	10	17
Sezioni	2												2		

7. Scuole professionali secondarie a tempo pieno

7.2.8 Scuola maturità professionale commerciale post-tirocinio o post-diploma

Titolo di studio: Maturità professionale commerciale

Bellinzona c/o SPC

	1. anno			Totale		
	T	M	F	T	M	F
Allievi	20	11	9	20	11	9
Sezioni	1			1		

Locarno c/o SMC

	1. anno			Totale		
	T	M	F	T	M	F
Allievi	17	10	7	17	10	7
Sezioni	1			1		

Lugano c/o SPC

	1. anno			Totale		
	T	M	F	T	M	F
Allievi	13	10	3	13	10	3
Sezioni	1			1		

Lugano c/o SMC

	1. anno			Totale		
	T	M	F	T	M	F
Allievi	17	8	9	17	8	9
Sezioni	1			1		

Chiasso c/o SMC

	1. anno			Totale		
	T	M	F	T	M	F
Allievi	11	6	5	11	6	5
Sezioni	1			1		

7.2.9 Scuola maturità professionale tecnica post-tirocinio o post-diploma

Titolo di studio: Maturità professionale tecnica

Bellinzona c/o SPAI

	1. anno			corso serale			Totale		
	T	M	F	T	M	F	T	M	F
Allievi	13	12	1	13	9	4	26	21	5
Sezioni	1			2			3		

Locarno c/o SPAI

	1. anno			Totale		
	T	M	F	T	M	F
Allievi	15	11	4	15	11	4
Sezioni	1			1		

Trevano c/o SPAI

	1. anno			Totale		
	T	M	F	T	M	F
Allievi	29	26	3	29	26	3
Sezioni	2			2		

Mendrisio c/o SPAI

	1. anno			Totale		
	T	M	F	T	M	F
Allievi	12	10	2	12	10	2
Sezioni	1			1		

7. Scuole professionali secondarie a tempo pieno

**7.2.10 Scuola maturità professionale artistica post-tirocinio o post-diploma
(corso per professionisti qualificati CPQ)**

Titolo di studio: Maturità professionale artistica

Lugano c/o CSIA

	1. anno			Totale		
	T	M	F	T	M	F
Allievi	28	7	21	28	7	21
Sezioni	1			1		

7.3 Scuole professionali secondarie a tempo parziale**7.3.1 Scuola agraria, Mezzana**

Titolo di studio: Attestato federale di capacità

Agricoltura

	I tirocinio			II tirocinio *		
	T	M	F	T	M	F
Allievi	7	5	2	10	9	1
Sezioni	1			1		

Viticoltori

	I+II tirocinio *			III tirocinio		
	T	M	F	T	M	F
Allievi	11	10	1	2	2	
Sezioni	1					

Cantineri

	I+II tirocinio *			III tirocinio ***		
	T	M	F	T	M	F
Allievi	6	6		2	2	
Sezioni	1					

I+II corso agricolo (nuovo sistema)

	T	M	F
Allievi	11	10	1
Sezioni	1		

Selvicoltori

	I tirocinio **			II tirocinio			III tirocinio		
	T	M	F	T	M	F	T	M	F
Allievi	25	24	1	15	15		18	18	
Sezioni	1			1			1		

* insegnamento parzialmente in comune

** due classi per conoscenze professionali

*** solo attività aziendale + alcune attività pratiche presso la scuola

In considerazione dei numeri il I e II cantineri ed il I e II viticoltori sono stati raggruppati in una sola classe

7. Scuole professionali secondarie a tempo parziale

7.3.2 Scuole professionali artigianali e industriali (SPAI)

Titolo di studio: Attestato federale di capacità

Sede	Tipo	Numero di sezioni	1. anno			2. anno			3. anno			4. anno			Totale		
			T	M	F	T	M	F	T	M	F	T	M	F	T	M	F
Tenero	Albergo scuola SSA	6	32	9	23	20	6	14	17	5	12				69	20	49
Bellinzona	SPAI	90	253	249	4	196	190	6	198	192	6	104	100	4	751	731	20
Biasca	SPAI	40	117	115	2	104	103	1	128	126	2	71	69	2	420	413	7
Locarno	SPAI	73	222	172	50	193	136	57	183	138	45	70	58	12	668	504	164
Lugano	c/o CSIA	23	11	6	5	22	10	12	13	7	6	15	5	10	61	28	33
Mendrisio	SPAI	48	267	267		193	192	1	181	179	2	80	80		721	718	3
Tenero	Corsi intercantonali per cuochi	3	20	18	2	24	18	6	15	12	3				59	48	11
Trevano	SPAI	125	397	262	135	337	214	123	318	226	92	85	75	10	1137	777	360
Totale*		408	1319	1098	221	1089	869	220	1053	885	168	425	387	38	3886	3239	647

* Il numero degli allievi che frequentano la scuola di maturità professionale integrata al tirocinio è già compreso nel totale delle SPAI.

7.3.3 Scuola di maturità professionale tecnica integrata al tirocinio

Titoli di studio: Attestato federale di capacità + Maturità professionale tecnica

Bellinzona c/o SPAI

	1. anno			2. anno			3. anno			4. anno			Totale		
	T	M	F	T	M	F	T	M	F	T	M	F	T	M	F
Allievi	18	18		38	36	2	16	15	1	10	8	2	82	77	5
Sezioni	3			3			3			3			12		

Locarno c/o SPAI

	1. anno			2. anno			3. anno			4. anno			Totale		
	T	M	F	T	M	F	T	M	F	T	M	F	T	M	F
Allievi	32	31	1	33	31	2	24	23	1	29	23	6	118	108	10
Sezioni	3			3			3			3			12		

Mendrisio c/o SPAI

	1. anno			2. anno			3. anno			4. anno			Totale		
	T	M	F	T	M	F	T	M	F	T	M	F	T	M	F
Allievi	24	24		27	26	1	17	17		15	15		83	82	1
Sezioni	2			3			2			4			11		

Trevano c/o SPAI

	1. anno			2. anno			3. anno			4. anno			Totale		
	T	M	F	T	M	F	T	M	F	T	M	F	T	M	F
Allievi	55	49	6	49	36	13	30	22	8	17	14	3	151	121	30
Sezioni	1			1			1			1			4		

7.3.5 Scuole professionali commerciali (SPC)

Titolo di studio: Attestato federale di capacità

Corso	Sede	Sezioni	1. anno			2. anno			3. anno			Totale		
			T	M	F	T	M	F	T	M	F	T	M	F
Assistenti ⁽²⁾ commercio	Bellinzona	2	9	2	7	9	5	4				18	7	11
	Chiasso*	2	7	1	6	4		4				11	1	10
al dettaglio (ACD)	Locarno	2	7	2	5	9	3	6				16	5	11
Totale		6	23	5	18	22	8	14				45	13	32

Corso	Sede	Sezioni	1. anno			2. anno			3. anno			Totale		
			T	M	F	T	M	F	T	M	F	T	M	F
Impiegati ⁽²⁾ commercio	Bellinzona	11	63	24	39	48	21	27	41	23	18	152	68	84
	Chiasso*	11	57	28	29	72	38	34	54	29	25	183	95	88
al dettaglio (ICD)	Locarno	8	40	21	19	43	22	21	28	14	14	111	57	54
Totale		30	160	73	87	163	81	82	123	66	57	446	220	226

* Dall'anno scolastico 2002/2003 tutti gli apprendisti venditori e impiegati di vendita del Sottoceneri seguono i corsi presso il CPC di Chiasso

1) Vecchio Regolamento.

2) Nuova Ordinanza dal 1.1.2005.

7. Scuole professionali secondarie a tempo parziale

7.3.6 Formazione empirica e tirocinio pratico

		FORMAZIONE EMPIRICA				TIROCINIO PRATICO			
		sez.	T	M	F	sez.	T	M	F
Sede	SSMT Locarno	3	23	6	17				
	SPAI Trevano	3	15	11	4	4	16	11	5
	SPAI Biasca	3	20		20				
	SPAI Bellinzona	5	8	8		2	8	8	
	SPAI Locarno	4	13	6	7	3	7	4	3
	SPAI Mendrisio	1	8	8		1	6	6	
	IAC Mezzana	3	16	15	1	1	5	5	
	CFPS Gerra Piano	2	6	6		1	2	2	
	Ist. S. Angelo Lov.								
	CSIA Lugano								
	CPC Chiasso								
	CPC Locarno								
	SAMS Viganello						1		1
	SAMS Biasca						2		2
	CPC Lugano	2	8	4	4	1	2	1	1
Totale		26	117	64	53	13	49	37	12

7.3.7 Scuola cantonale degli operatori sociali

Titolo di studio: Diploma cantonale

Professione	Sede	Numero di sezioni	1. anno			2. anno			3. anno			Totale		
			T	M	F	T	M	F	T	M	F	T	M	F
Tirocinio operatore socioassistenziale	Mendrisio	6	21	5	16	26	11	15	40	13	27	87	29	58
Tirocinio operatore sociosanitario	Mendrisio	10	120	25	95	43	9	34	35	11	24	198	45	153
Tirocinio operatore sociosanitario	Cresciano	2				23	4	19	20	4	16	43	8	35
Totale		18	141	30	111	92	24	68	95	28	67	328	82	246

7. Scuole professionali secondarie a tempo parziale

7.3.8 Scuola medico-tecnica

Sede di Locarno

Professione	Titolo di studio	1. anno			2. anno			3. anno			4. anno			Totale			
		T	M	F	T	M	F	T	M	F	T	M	F	T	M	F	
Assistente di studio medico	Attestato federale di tirocinio	53		53	39		39	56	1	55					148	1	147
Assistente di studio veterinario	Attestato federale di tirocinio	5		5	8		8	3		3					16		16
Guardiano di animali	Attestato federale di tirocinio				2		2	3	2	1					5	2	3
Totale		58		58	49		49	62	3	59					169	3	166

Sede di Lugano

Professione	Titolo di studio	1. anno			2. anno			3. anno			4. anno			Totale			
		T	M	F	T	M	F	T	M	F	T	M	F	T	M	F	
Corso maturità prof. Sociosanitaria	Attestato di maturità	19	2	17											19	2	17
Assistente dentale	Attestato federale di tirocinio	35		35	35		35	26		26					96		96
Massaggiatori non medicali	Diploma cantonale							27	9	18					27	9	18
Corso per podologi	Diploma cantonale				20	2	18								20	2	18
Corso per diversamente abili	Diploma cantonale				4	1	3								4	1	3
Terapisti compl. corso base	autorizz. come terap. compl.	70	18	52	66	11	55								136	29	107
Totale		124	20	104	125	14	111	53	9	44					302	43	259

7.4 Scuole professionali superiori**7.4.1 Scuola specializzata superiore di tecnica dell'edilizia e dell'impiantistica, Trevano**

Titolo di studio: Diploma ST

	Sez.	1. Anno			2. Anno			3. Anno			Totale		
		T	M	F	T	M	F	T	M	F	T	M	F
Tecn. edilizia	3	13	13		16	16		14	14		43		43
Tecn. Impiantistica	2	10	10					5	4	1	15	14	1
Tecn. Chimica, biolo tecnologia	1				16	11	5				16	11	5
Totale	6	23	23		32	27	5	19	18	1	74	68	6

7. Scuole professionali superiori

7.4.2 Scuola specializzata superiore di tecnica della meccanica, dell'elettrotecnica e dei processi aziendali, Bellinzona

Titolo di studio: Diploma ST

Formazione a tempo pieno

	1. anno			2. anno			3. anno			4. anno			Totale		
	T	M	F	T	M	F	T	M	F	T	M	F	T	M	F
Allievi	14	14		14	14					12	12		40	40	
Sezioni	1			1						1 *			3		

*) Lavori di diploma SSST, TP e PAP

Formazione a tempo parziale

	1. anno			2. anno			3. anno			4. anno			Totale		
	T	M	F	T	M	F	T	M	F	T	M	F	T	M	F
Allievi	15	15		12	11	1	10	10		17	17		54	53	1
Sezioni	1			1			1			1 *			4		

* Lavori di diploma SSST, TP e PAP

7.4.3 Scuola specializzata superiore di tecnica dell'abbigliamento e della moda, Viganello

Titolo di studio: Diploma ST

	1. anno			2. anno			Post-diploma semestrale			Totale		
	T	M	F	T	M	F	T	M	F	T	M	F
Allievi	29	1	28	27	1	26	10		10	66	2	64
Sezioni	1			2			1			4		

7. Scuole professionali superiori

7.4.4 Scuola superiore d'informatica di gestione, Bellinzona

Titolo di studio: Diploma SSIG

	1. semestre			3. semestre			5. semestre			Totale		
	T	M	F	T	M	F	T	M	F	T	M	F
Allievi	47	38	9	37	31	6	33	31	2	117	100	17
Sezioni	3			2			3			8		

7.4.5 Scuola specializzata superiore di ristorazione alberghiera e del turismo, Bellinzona

Titolo di studio: Diploma SSAT

Sezione del turismo

	1. semestre			3. semestre			5. semestre			Totale		
	T	M	F	T	M	F	T	M	F	T	M	F
Allievi	35	5	30	34	9	25	33	11	22	102	25	77
Sezioni	2			2			2			6		

Sezione alberghiera

	1. semestre			3. semestre			5. semestre			Totale		
	T	M	F	T	M	F	T	M	F	T	M	F
Allievi	44	21	23	34	13	21	37	21	16	115	55	60
Sezioni	2			2			2			6		

Sezione segretari d'albergo

	ciclo 2007/2009			ciclo 2006/2008			ciclo 2005/2007			Totale		
	T	M	F	T	M	F	T	M	F	T	M	F
Allievi	13	3	10	12		12	8	1	7	33	4	29
Sezioni	1			1			1			3		

7. Scuole professionali superiori

7.4.6 Scuola superiore medico-tecnica

Sede di Locarno

Professione	Titolo di studio	1. anno			2. anno			3. anno			4. anno			Totale					
		T	M	F	T	M	F	T	M	F	T	M	F	T	M	F			
Tecnico in analisi biomediche	Diploma CRS	9	1	8	10		10	6	2	4							25	3	22
Tecnico in radiologia medica	Diploma CRS	8	3	5	7	4	3	5	4	1							20	11	9
Totale		17	4	13	17	4	13	11	6	5							45	14	31

Sede di Lugano

Professione	Titolo di studio	1. anno			2. anno			3. anno			4. anno			Totale					
		T	M	F	T	M	F	T	M	F	T	M	F	T	M	F			
Ergoterapia	Diploma CRS							11		11							11		11
Massaggiatori medicali TP	Diploma CRS	18	7	11													18	7	11
Corso di fisioterapia	Diploma CRS							17	8	9	11	3	8				28	11	17
Massaggiatori medicali abbr.	Diploma CRS	15	8	7	10	1	9										25	9	16
Tec. sala operatoria biennale	Diploma CRS				1		1										1		1
Tec. sala operatoria triennale	Diploma CRS	11	3	8	5	2	3										16	5	11
Totale		44	18	26	16	3	13	28	8	20	11	3	8				99	32	67

7.4.7 Scuola spec. superiore in cure infermieristiche

Professione	Titolo di studio	Sede	1. anno			2. anno			3. anno			4. anno			Totale		
			T	M	F	T	M	F	T	M	F	T	M	F	T	M	F
Infermieri	Diploma CRS	Bellinzona	36	3	33	40	7	33	47	10	37				123	20	103
		Lugano	43	5	38	33	6	27	46	5	41				122	16	106
Soccorritore professionale	Diploma CRS	Lugano				12	10	2							12	10	2
Formazione complementare (a moduli)		Bellinzona	8	2	6										8	2	6
Corsi di specializzazione		Lugano															
Infermiere in anestesia			7	4	3										7	4	3
Infermiere in cure intense			12	5	7	12		5							24	12	12
Infermiere in cure urgenti e PS						6		4							6	2	4
Totale			106	19	87	103	23	71	93	15	78				302	66	236

7. Scuole professionali superiori

7.4.8 Scuola superiore per le formazioni sanitarie

Professione	Titolo di studio	Sede	Numero di sezioni	1. anno		2. anno		Totale	
				T	F	T	F	T	F
Gestione	Certificato CRS	Stabio	2	27	12	12	9	39	21
Insegnamento	Certificato CRS	Stabio	1			2	1	2	1
Clinica	Certificato CRS	Stabio	5	47	39	10	8	57	47
Licenza in scienze dell'educazione*		Stabio	2	4	2	4	3	8	5
Totale			10	78	53	28	21	106	74

* in collaborazione con l'Università di Lione

8.

Alta scuola pedagogica

8.1 Alta Scuola Pedagogica

Titolo di studio: Diploma di maestro di scuola elementare/scuola dell'infanzia

Professione	1. anno			2. Anno			3. anno			Totale		
	T	M	F	T	M	F	T	M	F	T	M	F
Maestri di scuola dell'infanzia ¹				26		26	19	1	18	45	1	44
Maestri di scuola elementare ¹	81	15	66	27	4	23	36	6	30	144	25	119
Totale	81	15	66	53	4	49	55	7	48	189	26	163

¹ 1° anno in comune

8.2 Alta Scuola Pedagogica

Titolo di studio: Certificato di abilitazione all'insegnamento

Professione	1. Abilitazione			2. Abilitazione			Totale		
	T	M	F	T	M	F	T	M	F
Abilitazione docenti EM, EF e SP nelle scuole elementari	14	5	9				14	5	9
Abilitazione docenti di scuola speciale									
Abilitazione docenti di scuola media				21	8	13	21	8	13
Abilitazione docenti di scuola media superiore	18	11	7	9	2	7	27	13	14
Educazione fisica SE/SM	6	3	3	17	10	7	23	13	10
Formazione pedagogica a tempo pieno	44	15	29	1		1	45	15	30
Totale	82	34	48	48	20	28	130	54	76

9.

**Scuola Universitaria Professionale della Svizzera
Italiana**

9.1 Dipartimento Ambiente, Costruzioni e Design

Ciclo di studio	Sezioni ***	1. anno			2. anno			3. anno			4. anno			Totale		
		T	M	F	T	M	F	T	M	F	T	M	F	T	M	F
Architettura TP*	3	42	31	11	24	14	10	20	17	3				86	62	24
Architettura PAP**	3	7	6	1	1		1	8	8					16	14	2
Ingegneria civile TP*	3	23	21	2	16	15	1	16	15	1				55	51	4
Ingegneria civile PAP**	3	6	6		1	1		3	3					10	10	
Totale	12	78	64	14	42	30	12	47	43	4				167	137	30
Architettura d'interni TP*	3	23	5	18	21	6	15	10	1	9				54	12	42
Comunicazione visiva TP*	3	31	12	19	23	12	11	25	12	13				79	36	43
Conservazione e restauro TP*	3	11		11	6	1	5	7	2	5				24	3	21
Totale	9	65	17	48	50	19	31	42	15	27				157	51	106
Totale DACD	21	143	81	62	92	49	43	89	58	31				324	188	136

9.2 Dipartimento Scienze Aziendali e Sociali

Ciclo di studio	Sezioni ***	1. anno			2. anno			3. anno			4. anno			Totale		
		T	M	F	T	M	F	T	M	F	T	M	F	T	M	F
Economia aziendale TP*	4	44	28	16	23	16	7	17	12	5				84	56	28
Economia aziendale PAP**	8	45	30	15	44	29	15	35	20	15	31	18	13	155	97	58
Economia aziendale FLX	1	6	2	4				2		2				8	2	6
Totale	13	95	60	35	67	45	22	54	32	22	31	18	13	247	155	92
Lavoro sociale TP*	6	52	11	41	46	16	30	45	12	33				143	39	104
Lavoro sociale PAP**	4	3	2	1	6	6		7	3	4	8	3	5	24	14	10
Lavoro sociale FLX	1							2		2				2		2
Totale	11	55	13	42	52	22	30	54	15	39	8	3	5	169	53	116
Totale DSAS	24	150	73	77	119	67	52	108	47	61	39	21	18	416	208	208

* TP = tempo pieno

** PAP = parallelo alla professione

***Indicativo

9.3 Dipartimento Tecnologie Innovative

Ciclo di studio	Sezioni ***	1. anno			2. anno			3. anno			4. anno			Totale		
		T	M	F	T	M	F	T	M	F	T	M	F	T	M	F
Elettronica TP*	3	10	10		19	17	2	19	18	1				48	45	3
Informatica TP*	3	20	16	4	28	25	3	24	22	2				72	63	9
Informatica PAP**	1	22	21	1	14	12	2	23	22	1				59	55	4
Tecnologia delle macchine TP*	2	25	25		10	10		25	24	1				60	59	1
Totale DTI	9	77	72	5	71	64	7	91	86	5				239	222	17

9.4 Dipartimento Sanità

Ciclo di studio	Sezioni ***	1. anno			2. anno			3. anno			4. anno			Totale		
		T	M	F	T	M	F	T	M	F	T	M	F	T	M	F
Cure infermieristiche TP	1	45	10	35	31	3	28							76	13	63
Ergoterapia TP	1	12		12	9	2	7							21	2	19
Fisioterapia TP	1	24	10	14	22	7	15							46	17	29
Totale DSAN	3	81	20	61	62	12	50							143	32	111

TOTALE STUDENTI	57	451	246	205	344	192	152	288	191	97	39	21	18	1122	650	472
------------------------	-----------	------------	-----	-----	------------	-----	-----	------------	-----	----	-----------	----	----	-------------	-----	-----

* TP = tempo pieno

** PAP = parallelo alla professione

***Indicativo

10.

Scuole professionali private

10.1 Scuola americana, Montagnola

	7-8-9 anno di scuola			10-11-12-13 anno di scuola			Totale		
	T	M	F	T	M	F	T	M	F
Allievi	101	46	55	287	131	156	388	177	211

10. Scuole professionali private

10.2 Scuole di lingue e commercio

Titolo di studio: Diploma della scuola

Sedi	Numero sezioni	1. classe			2. classe			3. classe			Totale			
		T	M	F	T	M	F	T	M	F	T	M	F	
La Commerciale	Bellinzona	2	15	7	8	9	6	3				24	13	11
	Locarno	3	12	5	7	10	2	8	4		4	26	7	19
	Lugano	4	28	13	15	32	14	18				60	27	33
Istituto Elvetico	Lugano	3	21	13	8	18	7	11	10	8	2	49	28	21
Totale		12	76	38	38	69	29	40	14	8	6	159	75	84

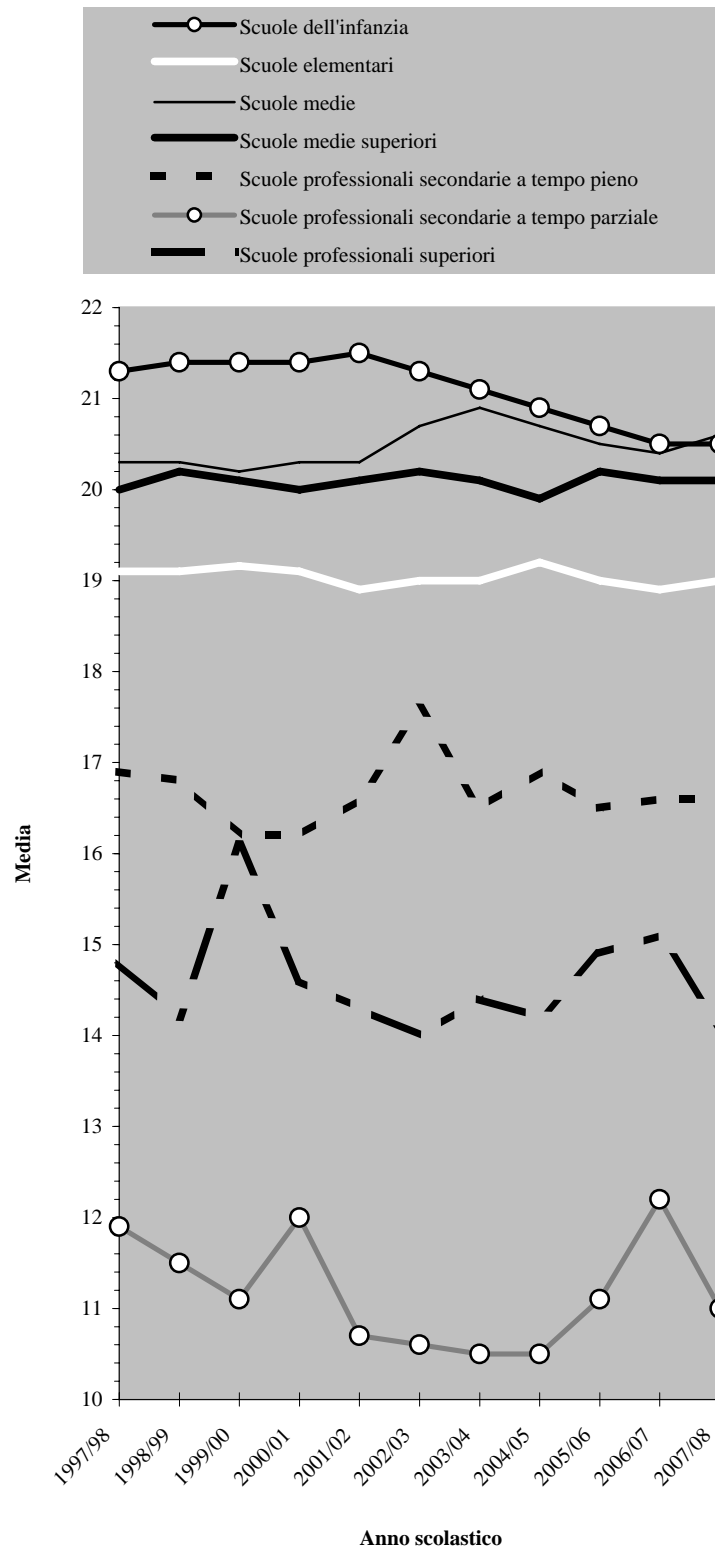
EUROSCUOLA, ORIGLIO		Numero sezioni		
Classi		T	M	F
Italiano au pair	2	11		11
Italiano per stranieri 1 anno	1	9		9
Italiano per stranieri 2 anno	1	7		7
Formazione transitoria	1	12	2	10
Totale	5	39	2	37

VILLA ERICA, LOCARNO		Numero sezioni	
Classi		T	F
Corso preprofessionale linguistico (10° anno scol.)	1	24	20
I anno	1	14	13
II anno	1	15	15
III anno	1	8	8
Stage professionale per la maturità professionale commerciale post-diploma	1	6	6
Totale	5	67	62

11.

Allegato A

11.1 Media di allievi per sezione nelle scuole pubbliche



11. Allegato A

11.2 Scuole dell'infanzia Numero di allievi per sezione e numero di sezioni per sede

Circon- dario	Numero di allievi per sezione																											Sezioni	Allievi	Media										
	4	5	6	7	8	9	10	11	12	13	14	15	16	17	18	19	20	21	22	23	24	25	26	27																
I.																2	2	7	9	11	7	1										39	869	22.3						
II.										1	2			1	1	5	5	4	3	3	6	6	1										38	775	20.4					
III.				1				1	1	1	1	1	2	2		4	7	7	3	7	6	3	2											48	942	19.6				
IV.									1	1		1	1	4	1	6	6	13	13	8	3	1	1												60	1182	19.7			
V.														1	2	11	4	5	8	5	3	5	1												45	916	20.4			
VI.									1	2		1	3	3	1	2		6	4	12	6															41	801	19.5		
VII.										1					2	5	2		2	5	6	7	4	3												37	812	21.9		
VIII.											2	1			1		3	9	7	5	9	10	2														49	1051	21.4	
IX.					2							5	1	1				3	1	7	2	2	3	4													31	603	19.5	
Totale					3					3	4	2	13	8	12	8	33	32	47	54	56	52	42	16	3													388	7951	20.5

Circon- dario	Numero di sezioni per sede																							Sedi	Sezioni																		
	1	2	3	4	5	6	7	8	9	10	11	12	13	14	15	16	17	18	19	20	21	22	23			59																	
I.	1	3	3	1	1	1		1																															11	39			
II.	5	5	4	1				1																																16	38		
III.	7	11	2	2	1																																			23	48		
IV.	1																																							1	2	60	
V.	3	5	5	1			1	1																																	16	45	
VI.	8	3	1	1				1						1																											15	41	
VII.	7	4	4	1			1																																		17	37	
VIII.	3	1	2		2						1																														10	49	
IX.	9	6	1								1																														17	31	
Totale	44	38	22	7	4	3	4	1			1			1																											1	127	388

Il quadratino indica la media di allievi per sezione nei vari distretti il cui valore è indicato nella prima riga.

11.3 Scuole elementari**Numero di allievi per sezione e numero di sezioni per sede**

Circondario	Numero di allievi per sezione																												Sezioni	Allievi	Media				
	5	6	7	8	9	10	11	12	13	14	15	16	17	18	19	20	21	22	23	24	25	26	27	28											
I.											3	3	7	12	11	8	16	8	4	7	2	2									83	1588	19.1		
II.				1	1		1	1	1	1	4	3	7	4	11	8	12	10	9	1	2	1	1									78	1454	18.6	
III.			1	1		1		1	2	5	4	7	4	12	14	10	5	8	7	4	6	1										93	1769	19.0	
IV.						1		1		5	7	5	14	18	16	12	16	7	4	1	1											108	2014	18.6	
V.									2	2	2	5	6	6	12	8	22	6	8	1	3	2										85	1606	18.9	
VI.							1	2	2	2	1	5	4	7	13	14	14	9	6	6	1											87	1704	19.6	
VII.			1				2	1	3	1	6	5	5	8	12	15	8	6	5	7	4												89	1704	19.1
VIII.										2	2	4	8	9	16	13	14	16	7	6	5	2											104	2008	19.3
IX.					1	1	5	1	2	3	4	2	3	6	9	10	5	8	3														64	1151	18.0
Totale			2	2	2	3	9	9	14	27	37	52	61	101	101	125	88	66	40	30	20	2										791	14998	19.0	

Circondario	Numero di sezioni per sede																													Sedi	Sezioni			
	1	2	3	4	5	6	7	8	9	10	11	12	13	14	15	16	17	18	19	20	21	29	39	108										
I.					3	1	1	1	1	1				1	1																	10	83	
II.	1	5	2	1	1	1	1	2	1					1																		16	78	
III.	1	4	1	4		2	3		1	1			1																			18	93	
IV.																															1	1	108	
V.		2	1	3	3	1			1	1	1				1																	14	85	
VI.	1	5	1	2						1	1				1														1			13	87	
VII.	2	5	2	2		1	3			1	1				1																	18	89	
VIII.	1	2	2			1		1	1	1																			1	1		11	104	
IX.	3	7	1	2	3	1									1																	18	64	
Totale	9	30	10	14	10	8	8	4	5	6	3		2	1	5														1	1	1	1	119	791

Il quadratino indica la media di allievi per sezione nei vari distretti il cui valore è indicato nella prima riga.

11. Allegato A

**11.4 Scuole medie pubbliche
Numero di allievi per sezione**

Sedi	Numero di allievi per sezione																										Sezioni	Allievi	Media	
	4	5	6	7	8	9	10	11	12	13	14	15	16	17	18	19	20	21	22	23	24	25	26							
Acquarossa													1	2	1	2	3	1	2									12	231	19.3
Agno															1	1	1	8	15									26	555	21.3
Ambri										1	2		1			1	1	1	1									8	136	17.0
Balerna														1		6	3	2	1									13	255	19.6
Barbengo																2	2	5	11	4								24	517	21.5
Bedigliora															3	6	3	1										13	249	19.2
Bellinzona 1													1			4	3	3	1	1	1	3					16	332	20.8	
Bellinzona 2												1	2	2	1	1	1	1	5	1							15	307	20.5	
Biasca																3	2	1	5	2							13	274	21.1	
Breganzona																1	3	2	5	1							12	254	21.2	
Cadenazzo												1	1		4	3	3	3	5								20	393	19.7	
Camignolo															1	3	4	4	2	2							16	329	20.6	
Canobbio															1	3	3	1	5	1	2						16	337	21.1	
Castione																1	4	3	2	5	3	1					19	418	22.0	
Cevio																2	4	1	3	2	1						13	281	21.6	
Chiasso															4	2	3	3	2								14	287	20.5	
Giornico												1	1	3		1	1		4								11	204	18.5	
Giubiasco																		4	6	11	6						27	613	22.7	
Gordola			1	1													9	5	6	4							26	522	20.1	
Gravesano															1	1	2	3	8								15	316	21.1	
Locarno 1															3	3	3	1	2	1							13	246	18.9	
Locarno 2															1	1	1	3	5	4	1						16	343	21.4	
Lodrino															3	4	5										12	218	18.2	
Losone			1	1												1	3	5	7	7							25	511	20.4	
Lugano 1																3	4	4	3								14	287	20.5	
Lugano 2													1	1	1	3	4	1	1	1		1					14	251	17.9	
Massagno															1	5	1	1	2	3	1						14	277	19.8	
Mendrisio															1	2	7	5	3	1	1						20	394	19.7	
Minusio																	2	2	7	5							16	351	21.9	
Morbio Inferiore															3	1	3	6	8	5	1	1					28	571	20.4	
Pregassona																	2	2	6	6	2	4					22	478	21.7	
Riva San Vitale													1		4		2	1		3	1	2				14	292	20.9		
Stabio															2	4	3		2	2	1					14	286	20.4		
Tesserete															1	2	5	4	7	1						20	417	20.9		
Viganello																1	3	5	10	2						21	450	21.4		
Totale	1	1	2							1	2	2	3	10	20	45	75	92	98	140	71	25	4		592	12182	20.6			

Il quadretto indica la media di allievi per sezione nelle varie sedi il cui valore è indicato nella prima riga.

11.5 Licei cantonali

Numero di allievi per sezione

	Allievi per sezione															Sezioni	All.	Media						
	5	6	7	8	9	10	11	12	13	14	15	16	17	18	19				20	21	22	23	24	25
Bellinzona													1	2	5	10	4	8	3	1	34	701	20.6	
Locarno							1					2	1	5	2	5	4	1	7	1	7	36	721	20.0
Lugano 1											1	3	2	8	8	9	6	4	6	2	49	973	19.9	
Lugano 2											1	2	3	9	5	3	2	3	3	1	32	616	19.3	
Mendrisio							1							3	3	6	3	6	5	3	3	33	669	20.3
Totale							2				4	6	14	24	29	29	19	27	16	14	184	3680	20.0	

Il quadratino indica la media di allievi per sezione nelle varie sedi il cui valore è indicato nella prima riga.

11. Allegato A

**11.6 Scuole medie superiori
Numero di allievi per sezione**

	Allievi per sezione																				Sezioni	Allievi	Media		
	4	5	6	7	8	9	10	11	12	13	14	15	16	17	18	19	20	21	22	23				24	25
Licei											2		4	6	14	24	29	29	19	27	16	14	184	3680	20.0
Scuola cantonale di commercio Bellinzona													1	1	1	5	4	13	11	8	6	2	52	1067	20.5
Totale											2		5	7	15	29	33	42	30	35	22	16	236	4747	20.1

Il quadratino indica la media di allievi per sezione nelle varie scuole il cui valore è indicato nella prima riga.

12.

Allegato B

12.1 Scuole elementari pubbliche

Allievi accolti in monoclasse e pluriclassi dal 1993/94

Anno	Monoclasse			2 classi			3 classi			4 classi			5 classi			Pluriclassi			Totale generale		
	Sez.	Allievi	Media	Sez.	All.	Media	Sez.	All.	Media	Sez.	All.	Media	Sez.	All.	Media	Sez.	All.	Media	Sez.	Allievi	Media
1993/94	533	10258	19.2	145	2624	18.1	39	603	15.5	2	20	10.0	10	152	15.2	196	3399	17.3	729	13657	18.7
1994/95	546	10517	19.3	137	2467	18.0	44	704	16.0	3	37	12.3	6	96	16.0	190	3304	17.4	736	13821	18.8
1995/96	554	10728	19.4	142	2593	18.3	40	600	15.0	4	44	11.0	4	63	15.8	190	3300	17.4	744	14028	18.9
1996/97	561	10777	19.2	152	2782	18.3	43	717	16.7	5	57	11.4	3	47	15.7	203	3603	17.7	764	14380	18.8
1997/98	555	10882	19.6	164	2960	18.0	38	631	16.6				8	108	13.5	210	3699	17.6	765	14581	19.1
1998/99	572	11174	19.5	161	2972	18.5	36	574	15.9	2	22	11.0	6	86	14.3	205	3654	17.8	777	14828	19.1
1999/00	589	11552	19.6	151	2762	18.3	39	662	17.0	3	32	10.7	4	49	12.3	197	3505	17.8	786	15057	19.2
2000/01	594	11586	19.5	154	2829	18.4	36	599	16.6	3	29	9.7	6	81	13.5	199	3538	17.8	793	15124	19.1
2001/02	608	11739	19.3	150	2724	18.2	36	569	15.8	3	44	14.7	4	47	11.8	193	3384	17.5	801	15123	18.9
2002/03	614	11836	19.3	150	2768	18.5	34	576	16.9	6	81	13.5	1	17	17.0	191	3442	18.0	805	15278	19.0
2003/04	622	12092	19.4	146	2641	18.1	37	591	16.0	3	42	14.0				186	3274	17.6	808	15366	19.0
2004/05	622	12152	19.5	140	2520	18.0	34	587	17.3	3	45	15.0	1	16	16.0	178	3168	17.8	800	15320	19.2
2005/06	626	12134	19.4	132	2390	18.1	32	531	16.6	2	28	14.0	4	64	16.0	170	3013	17.7	796	15147	19.0
2006/07	627	12047	19.2	141	2546	18.1	32	565	17.7				4	59	14.8	177	3170	17.9	804	15217	18.9
2007/08	612	11796	19.3	142	2592	18.3	32	541	16.9	1	12	12.0	4	57	14.3	179	3202	17.9	791	14998	19.0

Ripartizione percentuale

Anno	Sez. Allievi		Sez. All.		Sez. All.		Sez. All.		Sez. All.		Sez. All.		Sez. Allievi	
	Sez.	All.	Sez.	All.	Sez.	All.	Sez.	All.	Sez.	All.	Sez.	All.	Sez.	All.
1993/94	73.1	75.2	19.9	19.2	5.3	4.4	0.3	0.1	1.4	1.1	26.9	24.8	100.0	100.0
1994/95	74.2	76.1	18.6	17.8	6.0	5.1	0.4	0.3	0.8	0.7	25.8	23.9	100.0	100.0
1995/96	74.5	76.5	19.1	18.5	5.4	4.3	0.5	0.3	0.5	0.4	25.5	23.5	100.0	100.0
1996/97	73.4	74.9	19.9	19.3	5.6	5.0	0.7	0.4	0.4	0.3	26.6	25.1	100.0	100.0
1997/98	72.5	74.6	21.4	20.3	5.0	4.3			1.0	0.7	27.5	25.4	100.0	100.0
1998/99	73.6	75.4	20.7	20.0	4.6	3.9	0.3	0.1	0.8	0.6	26.4	24.6	100.0	100.0
1999/00	74.9	76.7	19.2	18.3	5.0	4.4	0.4	0.2	0.5	0.3	25.1	23.3	100.0	100.0
2000/01	74.9	76.6	19.4	18.7	4.5	4.0	0.4	0.2	0.8	0.5	25.1	23.4	100.0	100.0
2001/02	75.9	77.6	18.7	18.0	4.5	3.8	0.4	0.3	0.5	0.3	24.1	22.4	100.0	100.0
2002/03	76.3	77.5	18.6	18.1	4.2	3.8	0.7	0.5	0.1	0.1	23.7	22.5	100.0	100.0
2003/04	77.0	78.7	18.1	17.2	4.6	3.8	0.4	0.3			23.0	21.3	100.0	100.0
2004/05	77.8	79.3	17.5	16.4	4.3	3.8	0.4	0.3	0.0	0.1	22.3	20.7	100.0	100.0
2005/06	78.6	80.1	16.6	15.8	4.0	3.5	0.3	0.2	0.0	0.4	21.4	19.9	100.0	100.0
2006/07	78.0	79.2	17.5	16.7	4.0	3.7			0.0	0.4	22.0	20.8	100.0	100.0
2007/08	77.4	78.7	18.0	17.3	4.0	3.6	0.1	0.1	0.0	0.4	22.6	21.3	100.0	100.0

12. Allegato B

12.2 Scuole elementari pubbliche
Allievi accolti in monoclasse e pluriclassi nel 2007/08

Circondario	Totale monoclasse		2 classi		3 classi		4 classi		5 classi		Totale pluriclassi		Totale generale	
	Sez.	All.	Sez.	All.	Sez.	All.	Sez.	All.	Sez.	All.	Sez.	All.	Sez.	All.
I.	76	1460	7	128							7	128	83	1588
II.	52	989	19	349	6	101			1	15	26	465	78	1454
III.	62	1212	28	520	3	37					31	557	93	1769
IV.	101	1904	6	100	1	10					7	110	108	2014
V.	72	1346	11	217	2	43					13	260	85	1606
VI.	59	1199	21	382	6	111	1	12			28	505	87	1704
VII.	66	1289	19	351	3	49			1	15	23	415	89	1704
VIII.	84	1649	17	304	3	55					20	359	104	2008
IX.	40	748	14	241	8	135			2	27	24	403	64	1151
Totale	612	11796	142	2592	32	541	1	12	4	57	179	3202	791	14998
% sul totale delle sezioni	77.4		18.0		4.0		0.1		0.5		22.6		100.0	
% sul totale degli allievi	78.7		17.3		3.6		0.1		0.4		21.3		100.0	

Barbara Rigoni

Statistica degli allievi
inizio anno 2007/08

Documenti
di statistica

Servizio di ricerca

Ufficio
studi e ricerche
08.02

Prezzo: fr. 10.–

