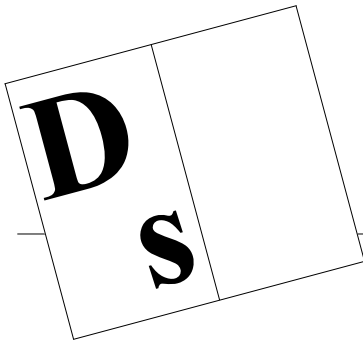

Statistica degli allievi inizio anno 2004/05

Documenti
di statistica

Ufficio
studi e ricerche



Documenti
di statistica

Repubblica e Cantone
del Ticino
Dipartimento dell'educazione,
della cultura e dello sport

© 2005
Divisione della scuola
Ufficio studi e ricerche

Statistica degli allievi inizio anno 2004/05

Documenti
di statistica

Ufficio
studi e ricerche

Variazione percentuale del numero degli allievi, delle sezioni e della media di allievi per sezione nelle scuole pubbliche rispetto al 2003/04		9
Evoluzione del numero di allievi delle scuole pubbliche secondo il settore scolastico, dal 1994/95 al 2004/05		10
1.	Statistica generale	
1.1	Statistica generale degli allievi delle scuole pubbliche nell'anno 2004/05	13
1.2	Statistica generale degli allievi delle scuole private nell'anno 2004/05	17
2.	Scuole dell'infanzia	
2.1	Scuole dell'infanzia pubbliche	21
2.2	Scuola dell'infanzia privata parificata	22
2.3	Scuola dell'infanzia privata non parificata	22
3.	Scuole speciali	
3.1	Scuole speciali pubbliche e private	25
4.	Scuole elementari	
4.1	Scuole elementari pubbliche	29
4.2	Numero di classi nelle scuole elementari pubbliche	30
4.3	Scuole elementari private parificate	31
4.4	Scuole elementari private non parificate	32
4.5	Numero di classi nelle scuole elementari private parificate	33
5.	Scuole medie	
5.1	Scuole medie pubbliche	37
5.2	Scuole medie private parificate	38
5.3	Scuola media privata non parificata	39
6.	Scuole medie superiori	
6.1	Licei cantonali	43
6.2	Licei privati	44
6.3	Scuola media e liceo di tipo italiano	45
6.4	Scuola cantonale di commercio, Bellinzona	46
7.	Scuole postobbligatorie	
7.1	Scuole postobbligatorie pubbliche di tipo professionale	49
8.	Scuole professionali a tempo pieno	
8.1	Scuola d'arti e mestieri dell'elettrotecnica e della meccanica, Bellinzona	53
8.2	Scuola d'arti e mestieri dell'elettronica, del disegno tecnico e dell'informatica, Trevano-Canobbio	54
8.3	Scuola spec. per le professioni sanitarie e sociali, Canobbio e Manno	55
8.4	Centro scolastico per industrie artistiche, Lugano	56
8.5	Scuole medie di commercio, Chiasso/Locarno/Lugano/Bellinzona	57
8.6	Scuole d'arti e mestieri della sartoria, Biasca/Viganello	58

8.7	Scuola spec. sup. di tecnica della meccanica, dell'elettrotecnica e dei processi aziendali, Bellinzona	59
8.8	Scuola spec. sup. di tecnica dell'abbigliamento e della moda di Lugano, Viganello	60
8.9	Scuola spec. sup. di tecnica dell'edilizia e dell'impiantistica, Trevano-Canobbio	61
8.10	Centro scolastico per le industrie artistiche Scuola superiore d'arte applicata, Lugano	62
8.11	Scuola superiore d'informatica di gestione, Bellinzona	63
8.12	Scuola spec. sup. di ristorazione alberghiera e del turismo, Bellinzona	64
8.13	Scuola media professionale tecnica post-tirocinio	65
8.14	Scuola media professionale commerciale post-tirocinio	66
8.15	Scuola media professionale artistica post-diploma	67
8.16	Scuola professionale per sportivi di élite	67
8.17	Corso pre-tirocinio d'orientamento e d'integrazione	68
<hr/>		
9.	Scuole professionali a tempo parziale	
9.1	Scuole professionali artigianali e industriali SPAI	71
9.2	Formazione empirica e tirocinio pratico	71
9.3	Scuole professionali commerciali SPC	72
9.4	Scuola media professionale tecnica integrata al tirocinio	73
9.5	Scuola media professionale commerciale integrata al tirocinio	74
9.6	Scuola spec. sup. di tecnica della meccanica, dell'elettrotecnica e dei processi aziendali, Bellinzona	75
9.7	Scuola agraria, Mezzana	76
<hr/>		
10.	Scuole professionali socio-sanitarie	
10.1	Scuola superiore medico-tecnica	79
10.2	Scuola superiore in cure infermieristiche	80
10.3	Scuola cantonale degli operatori sociali	81
10.4	Scuola superiore per le formazioni sanitarie	82
<hr/>		
11.	Alta Scuola Pedagogica	
11.1	Maestro SI/SE	85
11.2	Certificato abilitazione insegnamento	85
<hr/>		
12.	Scuola Universitaria Professionale della Svizzera Italiana	
12.1	Dipartimento ambiente, costruzioni e design	89
12.2	Dipartimento scienze aziendali e sociali	89
12.3	Dipartimento tecnologie innovative	90
<hr/>		
13.	Scuole professionali private	
13.1	Scuola americana, Montagnola	93
13.2	Scuole di lingue e commercio	94

14.	Allegato A		
	14.1	Media di allievi per sezione nelle scuole pubbliche	97
	14.2	Scuole dell'infanzia	98
	14.3	Scuole elementari	99
	14.4	Scuole medie	100
	14.5	Licei cantonali	101
	14.6	Scuole medie superiori	102

15.	Allegato B		
	15.1	Allievi accolti in monoclasse e in pluriclassi e relative percentuali nelle scuole elementari pubbliche dal 1994/95 al 2004/05	105
	15.2	Allievi accolti in monoclasse e in pluriclassi e e relative percentuali nelle scuole elementari pubbliche nel 2004/05	106

I dati relativi all'Università della Svizzera Italiana sono consultabili nel sito: http://www.unisi.ch/index/ateneo/presentazione/usi_cifre.htm

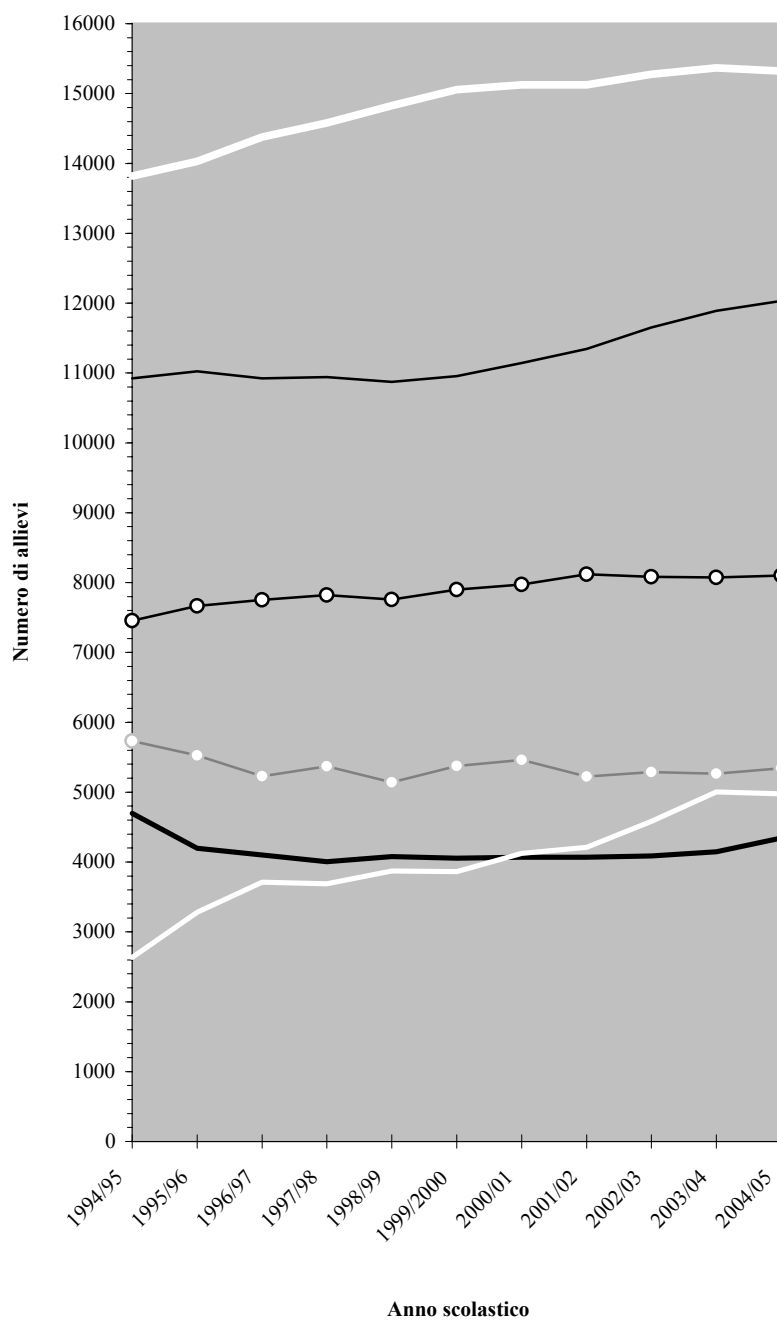
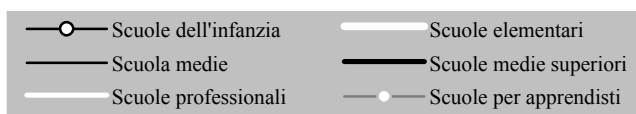
Variazione percentuale delle sezioni, degli allievi e della media di allievi per sezione nelle scuole pubbliche rispetto al 2003/04

Genere della scuola	2003/04			2004/05			Variazione %		
	Sezioni	Allievi	Media	Sezioni	Allievi	Media	Sezioni	Allievi	Media
Scuole dell'infanzia	382	8072	21.1	387	8101	20.9	1.3	0.4	-0.9
Scuole speciali	66 *	454	6.9	69*	492	7.1	4.5	8.4	2.9
Scuole elementari	808	15366	19.0	800	15320	19.2	-1.0	-0.3	0.8
Scuole medie	570	11889	20.9	580	12033	20.7	1.8	1.2	-0.9
Licei	162	3238	20.0	173	3436	19.9	6.8	6.1	-0.7
Scuola cantonale di commercio	44	909	20.7	45	909	20.2	2.3	=	-2.7
Totale settore medio superiore	206	4147	20.1	218	4345	19.9	5.8	4.8	-0.5
Sc. spec. sup. tecn. edilizia e impiantistica, Trevano	5	59	11.8	4	53	13.3	-20.0	-10.2	12.3
Centro scolastico industrie artistiche	27 **	325	12.0	27 **	309	11.4	=	-4.9	-7.0
Scuola arti e mestieri dell'elettrotec. e della meccanica	12	165	13.8	9	178	19.8	-25	7.9	43.3
Sc. sup. tecn. mecc. elettrotecn. e proc. aziendali	9	91	10.1	9	96	10.7	=	5.5	5.5
Sc. arti e mest. elettron., dis. tecn. e informatica, Trevano	16	251	15.7	16	251	15.7	=	=	=
Scuole medie di commercio	47	885	18.8	48	929	19.4	2.1	5.0	2.9
Scuola cantonale d'arti mestieri della sartoria	15	136	9.1	16	159	9.9	6.7	16.9	9.2
Scuola sup. tecnica dell'abbigliamento e della moda	4	44	11.0	4	37	9.3	=	-15.9	-15.9
Scuola spec. per le professioni sanitarie e sociali	34	758	22.3	37	799	21.6	8.8	5.4	-3.2
Scuola sup. in cure infermieristiche	20	383	19.2	20	390	19.5	5.2	1.8	2.6
Scuola sup. medico-tecnica	29	503	17.3	29	517	17.8	=	2.8	1.1
Istituto agrario, Mezzana	3	20	6.7	3	23	7.7	=	15.0	14.4
Sc. sup. ristorazione alberghiera e turismo	14	213	15.2	14	226	16.1	=	6.1	6.2
Scuola superiore d'informatica di gestione	9	139	15.4	8	93	11.6	-11.1	-33.1	-24.5
Scuola cantonale degli operatori sociali	14	282	20.1	14	247	17.6	=	-12.4	-12.2
Scuola superiore per le formazioni sanitarie	19	268	14.1	20	238	11.9	5.3	-11.2	-15.6
Corsi pre-tirocinio	12	154	12.8	10	132	13.2	-16.7	-14.3	3.1
Scuola media professionale tecnica post-tirocinio	7	107	15.3	6	91	15.2	-14.3	-15.0	-0.9
Scuola media professionale commerciale post-tirocinio	6	88	14.7	5	84	16.8	-16.7	-4.5	14.3
Scuola media professionale artistica post-tirocinio	2	33	16.5	1	22	22.0	-50.0	-33.3	33.3
Scuola professionale per sportivi di élite	7	99	14.1	8	103	12.9	14.3	4.0	-9.0
Totale scuole professionali	311	5003	16.1	308	4977	16.2	-1.0	-0.5	=
Impiegati di commercio	53	941	17.8	49	865	17.7	-7.5	-8.1	-0.8
Impiegati d'ufficio	2	38	19.0	1	11	11.0	-50.0	-71.1	-42.1
Venditori e impiegati di vendita	24	429	17.9	27	481	17.8	12.5	12.1	-0.5
Apprendisti arti e mestieri	402	3667	9.1	408	3750	9.2	1.5	2.3	1.0
Formazione empirica e tirocinio pratico	49	189	3.9	48	237	4.9	-2.0	25.4	26.6
Totale scuole per apprendisti	530	5264	9.9	533	5344	10.0	0.6	1.5	1.3
Alta Scuola Pedagogica	16 **	309	19.3	21 **	397	18.9	31.3	28.5	-2.1
Sc. Universitaria Prof. della Svizzera Italiana	49 **	901	18.4	47 **	885	18.8	-4.1	-1.8	6.4
Totale	2938	51405	17.5	2963	51894	17.5	0.9	1.0	0.1

* Sono definiti gruppi e non sezioni

** Indicativo

Evoluzione del numero degli allievi delle scuole pubbliche secondo il settore scolastico dal 1994/95 al 2004/05



1.

Statistica generale

1.1 Statistica generale degli allievi delle scuole pubbliche nell'anno 2004/05

In caratteri chiari il numero delle allieve, già compreso nel totale

Anno di scuola	Scuole dell'infanzia *	Scuole speciali	Scuole elementari *	Scuole medie	Liceo	Scuola cantonale di commercio	Scuola arti e mestieri dell'elettronica, del dis. tecnico e dell'informatica, Treviso	Scuola arti e mestieri dell'elettrotecnica e della meccanica, Bellinzona	Scuola spec. per le prof. sanitarie e sociali, Canobbio	Mat. prof. sociosanitaria post-diploma	Centro scolastico per le industrie artistiche	Scuole medie di commercio
	8101	492							120			
		176							95			
1			3060									
2			3115									
3			3056									
4			3029									
5			3060									
6				3022								
				1482								
7				3062								
				1480								
8				2990								
				1476								
9				2959								
				1390								
10					1100	272	73	59	198		68	396
					595	146	20		154		39	166
11					926	229	57	40	199		18	279
					537	127	15		162		14	119
12					725	214	59	44	150		70	254
					386	126	20	1	131		51	128
13					685	194	62	35		132	70	
					356	119	20	2		115	49	
14											71	
											50	
15											12	
											8	
16												
17												
18												
19												
20												
Totale	8101	492	15320	12033	3436	909	251	178	667	132	309	929
		176		5828	1874	518	75	3	542	115	211	413

* Nota: per le scuole dell'infanzia e le scuole elementari non abbiamo i dati riguardanti le femmine

1. Statistica generale

1.1 Statistica generale degli allievi delle scuole pubbliche nell'anno 2004/05

In caratteri chiari il numero delle allieve, già compreso nel totale

Anno di scuola	Scuola arti e mestieri della sartoria, Biasca/Viganello	Scuola spec. sup. di tecnica meccanica, elettrotecnica e proc. aziendali, Bellinzona	Scuola spec. sup. di tecnica dell'abbigliamento e della moda	Scuola spec. sup. di tecnica dell'edilizia e imp., Trevano	Scuola superiore d'informatica di gestione	Sc. spec. sup. rist. alberghiera e turismo, sez. segr. d'albergo	Sc. spec. sup. rist. alberghiera e turismo, sez. alberghiera	Sc. spec. sup. rist. alberghiera e turismo, sez. del turismo	Sc. media professionale tecnica post-tirocinio	Sc. media professionale commerciale post-tirocinio	Scuola professionale sportivi di élite	Sc. media professionale artistica post-diploma
1												
2												
3												
4												
5												
6												
7												
8												
9												
10	73											103
	73											13
11	49											
	49											
12	37											
	37											
13			14	20	20	16	31	39		84		
			14	1	1	11	15	29		39		
14		33	15	24	37	9	20	36	91			22
			14		5	7	9	24	8			16
15		34	8	9	36	10	20	45				
		1	7		5	8	9	36				
16		20										
17		9										
18												
19												
20												
Totale	159	96	37	53	93	35	71	120	91	84	103	22
	159	1	35	1	11	26	33	89	8	39	13	16

1.1 Statistica generale degli allievi delle scuole pubbliche nell'anno 2004/05

In caratteri chiari il numero delle allieve, già compreso nel totale

Anno di scuola	Corsi pre-tirocinio	Apprendisti arti e mestieri	Formazione empirica e tirocinio pratico	Apprendisti di commercio	Apprendisti d'ufficio	Apprendisti venditori	Istituto agrario	Scuola superiore in cure infermieristiche	Scuola superiore medico tecnica	Scuola cant. operatori sociali	Scuola superiore per le formazioni sanitarie	Alta scuola pedagogica	Sc. Universitaria Professionale	Totale generale
														8713
														271
1														3060
2														3115
3														3056
4														3029
5														3060
6														3022
7														1482
														3062
8														1480
														2990
9														1476
														2959
10	132	1270		296		256	11		27					4334
	73	216		193		139	2		27					1856
11		1034		250	11	171	7		109					3379
		212		156	4	88	1		106					1590
12		999		319		54	5		89					3019
		155		193		31	1		79					1339
13		447	237					110	146					2342
		28	120					86	112					1117
14								126	82			204	358	1128
								87	58			174	124	576
15								122	50	199	173		242	960
								101	28	156	120		96	575
16									14	48	65		227	374
									9	39	38		96	182
17								18					58	85
								10					31	41
18								14				145		159
								7				85		92
19												48		48
												29		29
20														
Totale	132	3750	237	865	11	481	23	390	517	247	238	397	885	51894
	73	611	120	542	4	258	4	291	419	195	158	288	347	13496

1.2 Statistica generale degli allievi delle scuole private nell'anno 2004/05

In caratteri chiari il numero delle allieve, già compreso nel totale

Anno di scuola	Scuole dell'infanzia *	Scuole speciali	Scuole elementari *	Scuole medie	Liceo	Scuola media e Liceo tipo italiano	Scuole lingue e commercio	Scuola americana	Totale generale
	81	195					322		598
		63					154		217
1			125						125
2			149						149
3			137						137
4			153						153
5			155						155
6				223		14			237
				110		6			116
7				191		6			197
				83		4			87
8				206		13			219
				101		4			105
9				227		10			237
				99		4			103
10					159	11	113		283
					79	2	88		169
11					119	16	70		205
					61	7	40		108
12					121	10	31		162
					52	2	23		77
13					134		6		140
					59		6		65
14									
15									
16									
17									
18									
19									
20									
Totale	81	195	719	847	533	80	220	322	2997
		63		393	251	29	157	154	1047

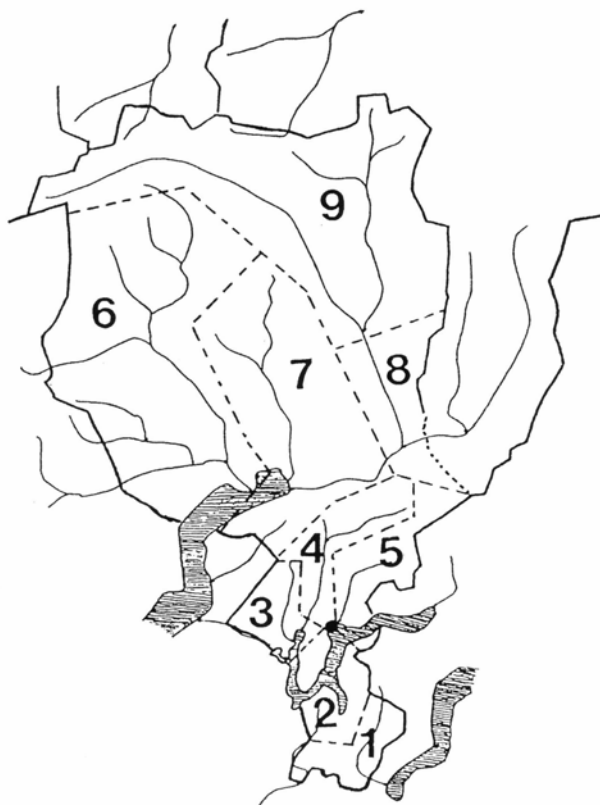
* Nota: per le scuole dell'infanzia e le scuole elementari non abbiamo i dati riguardanti le femmine

2.

Scuole dell'infanzia

2.1 Scuole dell'infanzia pubbliche

Circondario	Numero Sezioni	L1	L2	L3	R	Totale
		T	T	T	T	T
I.	42	267	311	344	14	936
II.	38	216	294	263	31	804
III.	47	257	350	310	17	934
IV.	60	370	435	464	23	1292
V.	45	221	351	302	26	900
VI.	42	141	329	339	16	825
VII.	35	116	311	344	14	785
VIII.	48	226	411	378	16	1031
IX.	30	136	209	236	13	594
Totale	387	1950	3001	2980	170	8101

Divisione del Cantone in circondari

2. Scuole dell'infanzia

2.2 Scuola dell'infanzia privata parificata

Sede	Numero Sezioni	L1	L2	L3	R	Totale
		T	T	T	T	T
Locarno Ist. Sant'Eugenio	2	5	9	13	1	28
Lugano Culla Arnaboldi	1	4	8	5		17
Totale	3	9	17	18	1	45

2.3 Scuola dell'infanzia privata non parificata

Sede	Numero Sezioni	Totale	femmine
Locarno Scuola Rudolf Steiner	2	33	19
Origgio Scuola Rudolf Steiner	2	37	17
Totale	4	70	36

3.

Scuole speciali

3.1 Scuole speciali pubbliche

Sedi	Gruppi	T	M	F	
Scuole pubbliche					
Agno	c/o SE	1	8	6	2
	c/o SME	1	8	4	4
Bellinzona	c/o Liceo cantonale	3	18	7	11
	c/o SE Nord	2	19	14	5
	c/o SME, v. Franscini	2	16	9	7
	c/o SME, v. Lavizzari	1	11	7	4
Biasca	c/o SE	1	5	4	1
	c/o SME	1	7		7
	c/o SPAI	1	11	7	4
Cadenazzo	c/o SME	1	3	1	2
Giornico	c/o SE	2	8	8	
	c/o SME	1	6	2	4
Giubiasco	c/o SE Al Palasio	2	16	10	6
	c/o SE, v.le Stazione	1	8	6	2
	c/o SME	1	12	8	4
Lamone	c/o SE	1	8	8	
Locarno	Asilo Nido	1	5	3	2
	Laboratorio	1	7	5	2
	c/o SME Morettina	2	15	8	7
	c/o SME Varesi	1	9	7	2
	c/o SE Solduno	1	6	6	
	c/o SPAI	1	5	3	2
Losone	c/o SE	1	5	4	1
	c/o SME	2	16	10	6
Lugano	c/o SE Bertaccio	1	7	4	3
	c/o SE Gerra	2	10	8	2
	c/o SE Lambertenghi	2	13	5	8
	c/o SE Loreto	2	11	8	3
	c/o SE Molino Nuovo	3	17	13	4
	c/o SE Ruvigliana	1	6	5	1
	c/o SME Besso	3	27	18	9
	c/o Liceo Savosa	1	10	3	7
	c/o SE (COP)	2	15	11	4
Manno	c/o SE	1	6	1	5
Mendrisio	c/o SE	3	18	10	8
	c/o SME	2	14	10	4
Minusio	c/o SE	1	7	5	2
Morbio Inferiore	c/o SME	1	7	4	3
Pollegio	c/o SI	1	10	4	6
Pregassona	c/o SME	2	22	9	13
Tenero	c/o SE	1	11	8	3
Centri psicoeducativi					
	Lugano	4	25	21	4
	Minusio	2	9	8	1
	Stabio	2	15	14	1
Totale		69	492	316	176

3. Scuole speciali

3.1 Scuole speciali private

Sedi	Gruppi	T	M	F	
Scuole private					
Balerna	Provvida Madre	4	14	8	6
Giubiasco-Pedevilla	ATGABBES	1	5	5	
Lugano	ATGABBES	1	2	2	
Locarno	Sant'Eugenio	6	60	43	17
Loverciano	Sant'Angelo	7	33	9	24
Riva San Vitale	San P. Canisio	4	27	27	
Sorengo	OTAF	8	39	30	9
Torricella	La Stella	4	15	8	7
Totale		35	195	132	63
Totale generale sc. pubbliche e private		104	687	448	239

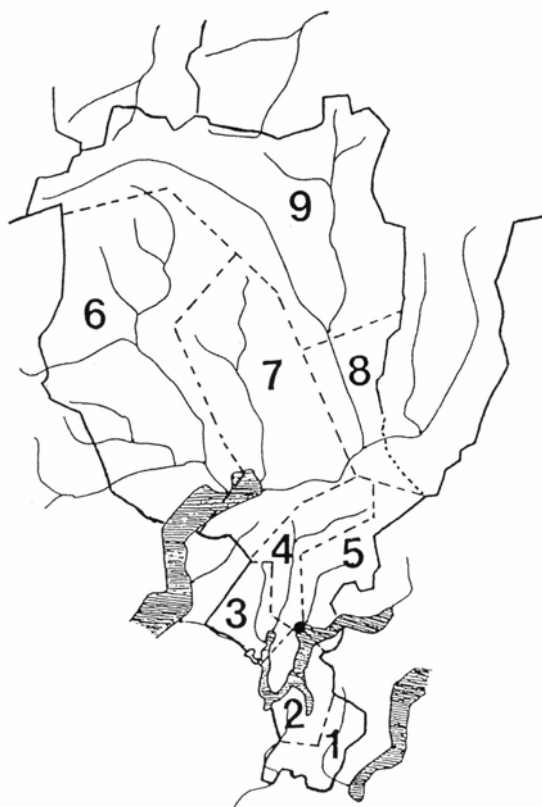
4.

Scuole elementari

4.1 Scuole elementari pubbliche

Titolo di studio: Licenza SE

Circondario	Numero Sezioni	1. anno	2. anno	3. anno	4. anno	5. anno	Totale
		T	T	T	T	T	T
I.	86	291	346	344	331	375	1687
II.	78	291	285	299	303	288	1466
III.	89	375	333	339	307	344	1698
IV.	109	415	440	407	452	406	2120
V.	86	364	324	302	315	315	1620
VI.	95	349	359	391	345	367	1811
VII.	87	325	360	333	321	322	1661
VIII.	102	418	421	380	395	394	2008
IX.	68	232	247	261	260	249	1249
Totale	800	3060	3115	3056	3029	3060	15320

Divisione del Cantone in circondari

4. Scuole elementari

4.2 Numero di classi nelle scuole elementari pubbliche

Circondario	1.classe	2.classe	3.classe	4.classe	5.classe	Totale
I.	16	18	20	19	19	92
II.	22	23	24	23	20	112
III.	25	23	25	22	22	117
IV.	22	24	24	26	22	118
V.	19	19	19	22	19	98
VI.	30	28	27	27	24	136
VII.	23	24	24	23	22	116
VIII.	27	28	22	24	21	122
IX.	22	23	23	22	20	110
Totale	206	210	208	208	189	1021

Nota: il numero delle classi non corrisponde a quello delle sezioni, che è inferiore, poichè esistono sezioni pluriclassi

4.3 Scuole elementari private parificate

Titolo di studio: Licenza SE

Sede	Numero Sezioni	1. anno	2. anno	3. anno	4. anno	5. anno	Totale
		T	T	T	T	T	T
Bellinzona Von Mentlen	5	5	10	6	9	6	36
Porza P. Principe	6	14	18	20	24	23	99
Locarno Sant'Eugenio	10	25	31	34	33	22	145
Lugano Elvetico	10	36	38	32	35	46	187
Lugano S. Anna	2	3	1	2	2	9	17
Lugano Ist. Vanoni	2		2	1	3	4	10
Totale	35	83	100	95	106	110	494

4. Scuole elementari

4.4 Scuole elementari private non parificate

Sede	Numero Sezioni	1. anno			2. anno			3. anno			4. anno			5. anno			Totale		
		T	M	F	T	M	F	T	M	F	T	M	F	T	M	F	T	M	F
Rudolf Steiner Locarno	5	9	3	6	10	6	4	8	4	4	7	5	2	8	5	3	42	23	19
Rudolf Steiner Origlio	5	15	5	10	23	12	11	22	12	10	21	10	11	17	6	11	98	45	53
Leonardo Da Vinci Sorenago	5	18	10	8	16	6	10	12	8	4	19	8	11	20	12	8	85	44	41
Totale	15	42	18	24	49	24	25	42	24	18	47	23	24	45	23	22	225	112	113

4.5 Numero di classi nelle scuole elementari private parificate

Circondario	1.classe	2.classe	3.classe	4.classe	5.classe	Totale
I.						
II.						
III.						
IV.	3	4	4	5	4	20
V.	1	3	2	1	1	8
VI.	2	2	2	3	2	11
VII.						
VIII.	1	1	1	1	1	5
IX.						
Totale	7	10	9	10	8	44

Nota: il numero delle classi non corrisponde a quello delle sezioni, che è inferiore, poichè esistono sezioni pluriclassi

5.

Scuole medie

5.1 Scuole medie pubbliche

Titolo di studio: Licenza SM

Sedi	Numero sezioni	1. anno			2. anno			3. anno			4. anno			Totale		
		T	M	F	T	M	F	T	M	F	T	M	F	T	M	F
Acquarossa	11	58	34	24	58	34	24	66	28	38	49	26	23	231	122	109
Agno	24	133	63	70	128	60	68	132	69	63	134	79	55	527	271	256
Ambri	8	42	16	26	31	17	14	38	20	18	32	22	10	143	75	68
Balerna	12	57	28	29	66	38	28	62	33	29	67	40	27	252	139	113
Barbengo	26	139	74	65	146	76	70	129	60	69	125	70	55	539	280	259
Bedigliora	13	73	35	38	51	21	30	65	33	32	72	35	37	261	124	137
Bellinzona 1	17	82	43	39	77	39	38	87	49	38	101	59	42	347	190	157
Bellinzona 2	12	65	28	37	64	30	34	57	23	34	68	39	29	254	120	134
Biasca	13	64	34	30	74	32	42	71	31	40	63	33	30	272	130	142
Breganzona	12	61	31	30	66	34	32	60	20	40	66	31	35	253	116	137
Cadenazzo	20	106	44	62	102	50	52	101	44	57	109	59	50	418	197	221
Camignolo	16	81	44	37	81	36	45	82	33	49	78	43	35	322	156	166
Canobbio	16	85	41	44	59	30	29	94	45	49	76	50	26	314	166	148
Castione	20	104	49	55	101	43	58	105	63	42	100	52	48	410	207	203
Cevio	13	63	28	35	74	41	33	69	35	34	67	29	38	273	133	140
Chiasso	12	61	35	26	67	37	30	53	23	30	55	28	27	236	123	113
Giornico	14	63	31	32	80	39	41	53	29	24	61	32	29	257	131	126
Giubiasco	31	175	89	86	173	95	78	161	87	74	159	88	71	668	359	309
Gordola	26	131	70	61	132	68	64	121	60	61	136	67	69	520	265	255
Gravesano	16	82	40	42	98	46	52	79	37	42	84	51	33	343	174	169
Locarno 1	12	53	27	26	60	23	37	65	37	28	60	32	28	238	119	119
Locarno 2	16	75	34	41	80	34	46	73	41	32	71	33	38	299	142	157
Lodrino	10	53	26	27	44	20	24	32	14	18	51	23	28	180	83	97
Losone	23	114	66	48	119	74	45	132	64	68	122	74	48	487	278	209
Lugano 1	12	72	38	34	60	39	21	60	32	28	67	30	37	259	139	120
Lugano 2	13	74	33	41	57	31	26	53	26	27	59	30	29	243	120	123
Massagno	14	60	23	37	91	52	39	88	60	28	61	18	43	300	153	147
Mendrisio	19	102	60	42	98	56	42	96	53	43	92	52	40	388	221	167
Minusio	16	98	43	55	81	46	35	90	48	42	83	42	41	352	179	173
Morbio Inferiore	25	131	77	54	153	83	70	123	65	58	132	63	69	539	288	251
Pregassona	23	116	66	50	140	79	61	128	67	61	116	61	55	500	273	227
Riva San Vitale	13	66	38	28	67	37	30	90	42	48	63	32	31	286	149	137
Stabio	12	72	38	34	64	28	36	67	36	31	66	40	26	269	142	127
Tesserete	20	103	58	45	102	61	41	108	53	55	106	53	53	419	225	194
Viganello	20	108	56	52	118	53	65	100	54	46	108	53	55	434	216	218
Totale	580	3022	1540	1482	3062	1582	1480	2990	1514	1476	2959	1569	1390	12033	6205	5828

5. Scuole medie

5.2 Scuole medie private parificate

Titolo di studio: Licenza SM

Sedi	Numero sezioni	1. anno			2. anno			3. anno			4. anno			Totale		
		T	M	F	T	M	F	T	M	F	T	M	F	T	M	F
Ascona Collegio Papio	8	45	25	20	48	27	21	54	28	26	57	32	25	204	112	92
Bellinzona La Traccia	4	17	7	10	20	10	10	15	8	7	14	8	6	66	33	33
Locarno Santa Caterina	4	9	4	5	5	4	1	7	2	5	12	6	6	33	16	17
Lugano Elvetico	12	62	26	36	61	30	31	52	28	24	63	37	26	238	121	117
Lugano Sant'Anna	4	13	9	4	10	7	3	15	9	6	16	6	10	54	31	23
Sorengo Parsifal	7	45	23	22	23	13	10	39	22	17	50	31	19	157	89	68
Totale	39	191	94	97	167	91	76	182	97	85	212	120	92	752	402	350

5.3 Scuola media privata non parificata

Sedi	Numero sezioni	1. anno			2. anno			3. anno			4. anno			Totale		
		T	M	F	T	M	F	T	M	F	T	M	F	T	M	F
Origlio Rudolf Steiner	4	23	14	9	22	16	6	24	8	16	15	8	7	84	46	38
Locarno Rudolf Steiner	2	9	5	4	2	1	1							11	6	5
Totale	6	32	19	13	24	17	7	24	8	16	15	8	7	95	52	43

6.

Scuole medie superiori

6.1 Licei cantonali

Titolo di studio: Maturità

Sede	Numero sezioni	1. anno			2. anno			3. anno			4. anno			Totale		
		T	M	F	T	M	F	T	M	F	T	M	F	T	M	F
Bellinzona	30	188	87	101	154	60	94	119	55	64	131	59	72	592	261	331
Locarno	33	234	103	131	183	72	111	129	55	74	116	56	60	662	286	376
Lugano 1	45	303	134	169	248	105	143	187	89	98	157	77	80	895	405	490
Lugano 2	33	171	83	88	176	82	94	150	72	78	150	76	74	647	313	334
Mendrisio	32	204	98	106	165	70	95	140	68	72	131	61	70	640	297	343
Totale	173	1100	505	595	926	389	537	725	339	386	685	329	356	3436	1562	1874

6. Scuole medie superiori

6.2 Licei privati

Titolo di studio: Diploma della scuola

Sede	Numero sezioni	1. anno			2. anno			3. anno			4. anno			Totale		
		T	M	F	T	M	F	T	M	F	T	M	F	T	M	F
Ascona, Papio	8	41	27	14	30	14	16	33	20	13	46	27	19	150	88	62
Lugano, Sant'Anna	7	21	6	15	7	4	3	14	6	8	11	6	5	53	22	31
Breganzona, Diocesano	6	35	18	17	34	17	17	19	9	10	25	15	10	113	59	54
Paradiso, Galileo Galilei	4	5	4	1	7	5	2	16	14	2	14	6	8	42	29	13
Lugano, Elvetico Int.	8	40	17	23	29	14	15	32	18	14	38	21	17	139	70	69
Origlio, Rudolf Steiner	3	17	8	9	12	4	8	7	2	5				36	14	22
Totale	36	159	80	79	119	58	61	121	69	52	134	75	59	533	282	251

6.3 Scuola media e liceo di tipo italiano

Titolo di studio: Diploma della scuola

Sede	Numero sezioni	Scuola media									Liceo									Totale					
		1. anno			2. anno			3. anno			1. anno*			2. anno			3. anno			4. anno			T	M	F
		T	M	F	T	M	F	T	M	F	T	M	F	T	M	F	T	M	F	T	M	F			
Istituto Leonardo Da Vinci Sorenago	7	14	8	6	6	2	4	13	9	4	10	6	4	11	9	2	16	9	7	10	8	2	80	51	29
Totale	7	14	8	6	6	2	4	13	9	4	10	6	4	11	9	2	16	9	7	10	8	2	80	51	29

* La 1.a liceo tipo italiano corrisponde alla IV media nell'ordinamento ticinese

6. Scuole medie superiori

6.4 Scuola cantonale di commercio, Bellinzona

Titolo di studio: Maturità commerciale cantonale

	1. anno			2. anno			3. anno			4. anno			Totale		
	T	M	F	T	M	F	T	M	F	T	M	F	T	M	F
Allievi	272	126	146	229	102	127	214	88	126	194	75	119	909	391	518
Sezioni	13			12			10			10			45		

7.

Scuole postobbligatorie

7.1 Scuole postobbligatorie pubbliche di tipo professionale

Genere della scuola	Anno di scuola											
	10	11	12	13	14	15	16	17				
Scuola d'arti e mestieri, Bellinzona e Trevano	<input type="checkbox"/>	----	<input type="checkbox"/>	----	<input type="checkbox"/>	----	<input type="checkbox"/>					
Scuola spec. per le professioni sanitarie e sociali	<input type="checkbox"/>	----	<input type="checkbox"/>	----	<input type="checkbox"/>							
CSIA: Scuola d'arte applicata, Lugano	<input type="checkbox"/>	----	<input type="checkbox"/>	----	<input type="checkbox"/>	----	<input type="checkbox"/>					
CSIA: Scuola superiore d'arte applicata (corso di introduzione) Lugano							<input type="checkbox"/>					
Scuole medie di commercio Chiasso/Locarno/Lugano/Bellinzona	<input type="checkbox"/>	----	<input type="checkbox"/>	----	<input type="checkbox"/>							
Scuola arti e mestieri della sartoria Biasca/Viganello	<input type="checkbox"/>	----	<input type="checkbox"/>	----	<input type="checkbox"/>							
Scuola spec. sup. di tecnica della meccanica, dell'elettrotecnica e dei processi aziendali, Bellinzona						<input type="checkbox"/>	----	<input type="checkbox"/>				
Scuola spec. sup. di tecnica dell'abbigliamento e della moda di Lugano, Viganello				<input type="checkbox"/>	----	<input type="checkbox"/>	----	<input type="checkbox"/>				
Scuola spec. sup. di tecnica dell'edilizia e dell'impiantistica, Trevano						<input type="checkbox"/>	----	<input type="checkbox"/>				
Scuola superiore di informatica di gestione, Bellinzona				<input type="checkbox"/>	----	<input type="checkbox"/>	----	<input type="checkbox"/>				
Scuola superiore spec. alberghiera e del turismo, Sez. segr. d'albergo, Bellinzona				<input type="checkbox"/>	----	<input type="checkbox"/>	----	<input type="checkbox"/>				
Scuola superiore spec. alberghiera e del turismo, Sez. turismo e alberghiera Bellinzona				<input type="checkbox"/>	----	<input type="checkbox"/>	----	<input type="checkbox"/>				
Scuole professionali artigianali e industriali - SPAI	<input type="checkbox"/>	----	<input type="checkbox"/>	----	<input type="checkbox"/>	----	<input type="checkbox"/>					
Centri professionali commerciali - CPC	<input type="checkbox"/>	----	<input type="checkbox"/>	----	<input type="checkbox"/>							
Scuola professionale per sportivi di élite	<input type="checkbox"/>	----	<input type="checkbox"/>	----	<input type="checkbox"/>							
Scuola agraria, Mezzana	<input type="checkbox"/>	----	<input type="checkbox"/>	----	<input type="checkbox"/>							
Scuola superiore medico-tecnica*	<input type="checkbox"/>	----	<input type="checkbox"/>	----	<input type="checkbox"/>	----	<input type="checkbox"/>	----	<input type="checkbox"/>			
Scuola superiore cure infermieristiche**				<input type="checkbox"/>	----	<input type="checkbox"/>	----	<input type="checkbox"/>	----	<input type="checkbox"/>		
Scuola cantonale operatori sociali							<input type="checkbox"/>	----	<input type="checkbox"/>	----	<input type="checkbox"/>	
Scuola superiore per le formazioni sanitarie							<input type="checkbox"/>	----	<input type="checkbox"/>	----	<input type="checkbox"/>	
Scuole di maturità professionale post-tirocinio											<input type="checkbox"/>	
Alta scuola pedagogica							<input type="checkbox"/>	----	<input type="checkbox"/>	----	<input type="checkbox"/>	
Scuola Universitaria Professionale della Svizzera Italiana							<input type="checkbox"/>	----	<input type="checkbox"/>	----	<input type="checkbox"/>	

* Scuola cantonale medico-tecnica:

Del secondario II fanno parte: Assistente dentale, assistente di studio veterinario e massaggiatori dal 10° al 12° anno
Assistente di studio medico e laboratorista medico dall'11° al 13° annoDel terziario fanno parte: Fisioterapisti e ergoterapisti dal 13° al 16° anno
Tecnici in radiologia medica dal 13° al 15° anno
Post-diploma tecnici in radiologia medica dal 16° al 17° anno

** Scuola in cure infermieristiche:

Assistenti di cura nel 12° anno
Assistenti geriatrici e infermieri psichiatrici dal 13° al 15° anno
Infermieri livello I e II dal 13° al 16° anno
Corsi di specializzazione post-diploma dal 17° al 18° anno

8.

Scuole professionali a tempo pieno

8.1 Scuola d'arti e mestieri dell'elettrotecnica e della meccanica, Bellinzona

Titoli di studio: Attestato federale di capacità + Maturità professionale tecnica

Formazione	Numero sezioni	1. Anno base			2. anno			3. anno			4. anno			Totale		
		T	M	F	T	M	F	T	M	F	T	M	F	T	M	F
Anno di base	3 *	59	59											59	59	
Operatori in automazione	2				12	12		16	16			10	10	38	38	
Elettronici	2				12	12		13	12	1		14	12	39	36	3
Costruttori	0.5							2	2					2	2	
Polimeccanici	1.5				16	16		13	13			11	11	40	40	
Totale	9	59	59		40	40		44	43	1		35	33	178	175	3

I dati inerenti alla Scuola dei tecnici (tempo pieno) sono riportati alla pagina 61.

I dati inerenti alla Scuola dei tecnici (tempo parziale) sono riportati alla pagina 75.

* Si tratta di sezioni con classi miste per le 4 professioni

8. Scuole professionali a tempo pieno

8.2 Scuola d'arti e mestieri dell'elettronica, del disegno tecnico e dell'informatica, Trevano-Canobbio

Titoli di studio: Attestato federale di capacità + Maturità professionale tecnica

Formazione	Numero sezioni	1. anno			2. anno			3. anno			4. anno			Totale		
		T	M	F	T	M	F	T	M	F	T	M	F	T	M	F
Disegnatore del genio civile e edile	4 *	24	18	6	19	15	4	17	13	4	13	12	1	73	58	15
Elettronico multimediale (1-2-3° anno) audio e video (4° anno)	8	35	35		27	27		26	26		31	30	1	119	118	1
Informatiche	4	14		14	11		11	16		16	18		18	59		59
Totale	16	73	53	20	57	42	15	59	39	20	62	42	20	251	176	75

*Si tratta di sezioni con classi miste per le 2 professioni

8.3 Scuola specializzata per le professioni sanitarie e sociali

Titolo di studio: Diploma

Ciclo triennale	1. anno			2. anno			3. anno			Totale		
	T	M	F	T	M	F	T	M	F	T	M	F
Allievi	182	43	139	199	37	162	150	19	131	531	99	432
Sezioni	8			9			7			24		

Corso per professionisti qualificati (CPQ)							Totale		
	T	M	F	T	M	F	T	M	F
Allievi	16	1	15				16	1	15
Sezioni	1						1		

Corso OSS	1. anno			2. anno			Totale		
	T	M	F	T	M	F	T	M	F
Allievi	83	16	67	37	9	28	120	25	95
Sezioni	4			2			6		

Maturità professionale sociosanitaria post-diploma							Totale		
	T	M	F	T	M	F	T	M	F
Allievi	132	17	115				132	17	115
Sezioni	6						6		

8. Scuole professionali a tempo pieno

8.4 Centro scolastico per le industrie artistiche, Lugano

Titoli di studio: Attestato federale di capacità
Licenza della scuola
Maturità professionale artistica

I anno unitario	1. anno			Totale		
	T	M	F	T	M	F
Allievi	68	29	39	68	29	39
Sezioni	4			4		

Scuola d'arte applicata	Numero Sezioni	1. anno			2. anno			3. anno			4. anno			Totale		
		T	M	F	T	M	F	T	M	F	T	M	F	T	M	F
Decoratore espositore	3				10	3	7	10	2	8	11	5	6	31	10	21
Disegnatore d'arredamento	3				11	3	8	9	6	3	4	1	3	24	10	14
Creatore di tessili	3				6		6	8	1	7	13	2	11	27	3	24
Grafico	3				11	4	7	8	4	4	13	6	7	32	14	18
Pittore	3				7	2	5	11	4	7	8	2	6	26	8	18
Tessitore a mano	3				6		6	6		6	5		5	17		17
Totale	18				51	12	39	52	17	35	54	16	38	157	45	112

Liceo artistico arti decorative	1. anno			2. anno			3. anno			4. anno			Totale		
	T	M	F	T	M	F	T	M	F	T	M	F	T	M	F
Allievi	18	4	14	19	7	12	18	4	14	17	5	12	72	20	52
Sezioni	1			1			1			1			4		

I dati inerenti alla scuola superiore d'arte applicata (corso di introduzione), aggregata al CSIA, sono riportati alla pagina 62.

8.5 Scuole medie di commercio

Titoli di studio: Diploma / Maturità professionale commerciale

Chiasso

	1. anno commercio			2. anno diploma			3. anno diploma			2. anno maturità			3. anno maturità			Totale		
	T	M	F	T	M	F	T	M	F	T	M	F	T	M	F	T	M	F
Allievi	55	36	19	23	12	11	15	10	5	24	15	9	23	14	9	140	87	53
Sezioni	3			1			1			1			1			7		

Locarno

	1. anno commercio			2. anno diploma			3. anno diploma			2. anno maturità			3. anno maturità			Totale		
	T	M	F	T	M	F	T	M	F	T	M	F	T	M	F	T	M	F
Allievi	141	68	73	35	19	16	19	9	10	65	29	36	56	19	37	316	144	172
Sezioni	6			2			1			3			3			15		

Lugano

	1. anno commercio			2. anno diploma			3. anno diploma			2. anno maturità			3. anno maturità			Totale		
	T	M	F	T	M	F	T	M	F	T	M	F	T	M	F	T	M	F
Allievi	153	82	71	52	32	20	52	22	30	50	29	21	64	31	33	371	196	175
Sezioni	7			3			3			3			3			19		

Bellinzona

	1. anno commercio			2. anno diploma			3. anno diploma			2. anno maturità			3. anno maturità			Totale		
	T	M	F	T	M	F	T	M	F	T	M	F	T	M	F	T	M	F
Allievi	47	44	3	11	11		9	9		19	13	6	16	12	4	102	89	13
Sezioni	3			1			1			1			1			7		

8. Scuole professionali a tempo pieno

8.6 Scuola d'arti e mestieri della sartoria

Titoli di studio: Attestato federale di capacità + Diploma della scuola

Biasca

	1. anno			2. anno			3. anno			Totale		
	T	M	F	T	M	F	T	M	F	T	M	F
Allievi	29		29	18		18	15		15	62		62
Sezioni	3			2			2			7		

Perfezionamento abbigliamento - Biasca

	1. anno			2. anno			3. anno			Totale		
	T	M	F	T	M	F	T	M	F	T	M	F
Allievi	6		6	5		5	8		8	19		19
Sezioni	1			1			1			3		

Viganello

	1. anno			2. anno			3. anno			Totale		
	T	M	F	T	M	F	T	M	F	T	M	F
Allievi	38		38	26		26	14		14	78		78
Sezioni	2			2			2			6		

**8.7 Scuola specializzata superiore di tecnica della meccanica,
dell'elettrotecnica e dei processi aziendali, Bellinzona**

Titolo di studio: Diploma ST

	1. anno			2. anno			3. anno			4. anno			Totale		
	T	M	F	T	M	F	T	M	F	T	M	F	T	M	F
Allievi	15	15		14	14					9	9		38		38
Sezioni	3			2						1 *			6		

1*) Lavoro di diploma ST, curriculum a tempo pieno, indirizzo meccanica-elettrotecnica

8. Scuole professionali a tempo pieno

8.8 Scuola specializzata superiore di tecnica dell'abbigliamento e della moda di Lugano, Viganello

Titolo di studio: Diploma ST

	1. anno			2. anno			Post-diploma semestrale			Totale		
	T	M	F	T	M	F	T	M	F	T	M	F
Allievi	14		14	15	1	14	8	1	7	37	2	35
Sezioni	1			2			1			4		

8.9 Scuola specializzata superiore di tecnica dell'edilizia e dell'impiantistica, Trevano
 Titolo di studio: Diploma ST

	Sez.	1. Anno			2. Anno			3. Anno			Totale		
		T	M	F	T	M	F	T	M	F	T	M	F
Tecn. edilizia	3	20	19	1	12	12		9	9		41	40	1
Tecn. Impiantistica	1				12	12					12	12	
Totale	4	20	19	1	24	24		9	9		53	52	1

8. Scuole professionali a tempo pieno

8.10 Centro scolastico per le industrie artistiche
Scuola superiore d'arte applicata (corso di introduzione)

	Numero sezioni	1. anno			Totale		
		T	M	F	T	M	F
Corso introduzione	1	12	4	8	12	4	8
Totale	1	12	4	8	12	4	8

8.11 Scuola superiore d'informatica di gestione, Bellinzona

Titolo di studio: Diploma SSIG

	1. semestre			3. semestre			5. semestre			Totale		
	T	M	F	T	M	F	T	M	F	T	M	F
Allievi	20	19	1	37	32	5	36	31	5	93	82	11
Sezioni	2			3			3			8		

8. Scuole professionali a tempo pieno

**8.12 Scuola specializzata superiore di ristorazione alberghiera e del turismo,
Bellinzona**

Titolo di studio: Diploma SSAT

Sezione del turismo

	1. semestre			3. semestre			6. semestre			Totale		
	T	M	F	T	M	F	T	M	F	T	M	F
Allievi	39	10	29	36	12	24	45	9	36	120	31	89
Sezioni	2			2			2			6		

Sezione alberghiera

	1. semestre			3. semestre			6. semestre			Totale		
	T	M	F	T	M	F	T	M	F	T	M	F
Allievi	31	16	15	20	11	9	20	11	9	71	38	33
Sezioni	2			2			1			5		

Sezione segretari d'albergo

	1. semestre			2. semestre			Stage			Totale		
	T	M	F	T	M	F	T	M	F	T	M	F
Allievi	16	5	11	9	2	7	10	2	8	35	9	26
Sezioni	1			1			1			3		

8.13 Scuola media professionale tecnica post-tirocinio

Titolo di studio: Maturità professionale tecnica

Bellinzona c/o SPAI

	1. anno			Totale		
	T	M	F	T	M	F
Allievi	26	24	2	26	24	2
Sezioni	2			2		

Locarno c/o SPAI

	1. anno			Totale		
	T	M	F	T	M	F
Allievi	17	15	2	17	15	2
Sezioni	1			1		

Trevano c/o SPAI

	1. anno			Totale		
	T	M	F	T	M	F
Allievi	31	28	3	31	28	3
Sezioni	2			2		

Mendrisio c/o SPAI

	1. anno			Totale		
	T	M	F	T	M	F
Allievi	17	16	1	17	16	1
Sezioni	1			1		

8. Scuole professionali a tempo pieno

8.14 Scuola media professionale commerciale post-tirocinio o post-diploma

Titolo di studio: Maturità professionale commerciale

Bellinzona c/o SPC

	1. anno			Totale		
	T	M	F	T	M	F
Allievi	37	14	23	37	14	23
Sezioni	2			2		

Locarno c/o SMC

	1. anno			Totale		
	T	M	F	T	M	F
Allievi	11	9	2	11	9	2
Sezioni	1			1		

Lugano c/o SMC

	1. anno			Totale		
	T	M	F	T	M	F
Allievi	36	22	14	36	22	14
Sezioni	2			2		

8.15 Scuola media professionale artistica post-diploma (corso per professionisti qualificati CPQ)

Titolo di studio: Maturità professionale artistica

Lugano c/o CSIA

	1. anno			Totale		
	T	M	F	T	M	F
Allievi	22	6	16	22	6	16
Sezioni	1			1		

8.16 Scuola professionale per sportivi di élite

Titolo di studio: Diploma / Maturità professionale commerciale

Scuola media di commercio

	1. anno			2. anno			3. anno			Totale		
	T	M	F	T	M	F	T	M	F	T	M	F
Allievi	47	44	3	31	25	6	24	20	4	102	69	13
Sezioni	3			2			2			7		

Scuola professionale sportivi di élite

	1. anno			2. anno			3. anno			Totale		
	T	M	F	T	M	F	T	M	F	T	M	F
Allievi							1	1		1		
Sezioni							1			1		

8. Scuole professionali a tempo pieno

8.17 Corso pre-tirocinio d'orientamento e d'integrazione

Bellinzona c/o SPAI

	1. anno			Totale		
	T	M	F	T	M	F
Allievi	27	16	11	27	16	11
Sezioni	2			2		

Trevano c/o SPAI

	1. anno			Totale		
	T	M	F	T	M	F
Allievi	29	14	15	29	14	15
Sezioni	2			2		

CFPS, Gerra Piano

	1. anno			Totale		
	T	M	F	T	M	F
Allievi	38	15	23	38	15	23
Sezioni	3			3		

Via Torricelli, Lugano

	1. anno			Totale		
	T	M	F	T	M	F
Allievi	38	14	24	38	14	24
Sezioni	3			3		

9.

Scuole professionali a tempo parziale

9.1 Scuole professionali artigianali e industriali (SPAI)

Titolo di studio: Attestato federale di capacità

Sede	Tipo	Numero di sezioni	1. anno			2. anno			3. anno			4. anno			Totale		
			T	M	F	T	M	F	T	M	F	T	M	F	T	M	F
Tenero	Albergo scuola SSA	4	18	9	9	24	7	17	7	1	6				49	17	32
Bellinzona	SPAI	75	198	193	5	200	193	7	200	197	3	119	114	5	717	697	20
Biasca	SPAI	46	157	155	2	116	113	3	120	120		40	40		433	428	5
Locarno	SPAI	72	211	161	50	167	128	39	154	120	34	104	101	3	636	510	126
Lugano	c/o CSIA*	17	20	5	15	10	4	6	10	6	4	10	3	7	50	18	32
Mendrisio	SPAI	48	197	193	4	159	156	3	131	131		96	96		583	576	7
Tenero	Corsi intercantionali per cuochi	3	19	14	5	15	12	3	11	10	1				45	36	9
Trevano	SPAI	140	425	299	126	323	189	134	349	243	106	78	65	13	1175	796	379
Mezzana	c/o Istituto Agrario	3	25	25		20	20		17	16	1				62	61	1
Totale**		408	1270	1054	216	1034	822	212	999	844	155	447	419	28	3750	3139	611

9.2 Formazione empirica e tirocinio pratico

Sede	Tipo	Formaz. empirica			Tirocinio pratico				
		sez.	T	M	F	sez.	T	M	F
SPAI Trevano		14	56	19	37	5	26	9	17
SPAI Biasca		6	31	19	12	3	13	6	7
SPAI Bellinzona		1	5	5		1	1		
SPAI Locarno		4	23	4	19				
SPAI Mendrisio		4	20	14	6		2	2	
IAC Mezzana		2	13	12	1	1	4	4	
CFPS Gerra Piano		2	14	13	1	1	5	4	1
Ist. S. Angelo Lov.		2	6		6				
SSMT Locarno		3	17	4	13				
CSIA Lugano			1	1					
Totale		38	186	91	95	10	51	26	25

¹ Si tratta di corsi per assistenti d'albergo e camerieri

* Non esistono sezioni per apprendisti, essi vengono inseriti nei corsi regolari del CSIA

** Il numero degli allievi che frequentano la scuola media professionale è già compreso nel totale delle SPAI.

9. Scuole professionali a tempo parziale

9.3 Scuole professionali commerciali (SPC)

Titolo di studio: Attestato federale di capacità

Corsi	Sede	Numero di sezioni	1. anno			2. anno			3. anno			Totale		
			T	M	F	T	M	F	T	M	F	T	M	F
Impiegati di commercio	Bellinzona	13	87	30	57	85	27	58	72	29	43	244	86	158
	Chiasso	10	49	20	29	27	9	18	65	22	43	141	51	90
	Locarno	6	24	6	18	16	6	10	46	14	32	86	26	60
	Lugano	20	136	47	89	122	52	70	136	61	75	394	160	234
Totale		49	296	103	193	250	94	156	319	126	193	865	323	542
Impiegati d'ufficio	Lugano	1				11	7	4				11	7	4
Totale		1				11	7	4				11	7	4
Venditori	Bellinzona	4	62	30	32	21	6	15				83	36	47
	Chiasso***	6	76 *	30	46	21	8	13				97	38	59
	Locarno	5	79 *	37	42	16	7	9				95	44	51
Totale		15	217	97	120	58	21	37				275	118	157
Impiegati di vendita	Bellinzona	5				47	25	22	33	13	20	80	38	42
	Chiasso***	4	39 *	20	19	37	27	10				76	47	29
	Locarno	3				29	10	19	21	10	11	50	20	30
Totale		12	39	20	19	113	62	51	54	23	31	206	105	101
Totale	Bellinzona	22	149	60	89	153	58	95	105	42	63	407	160	247
	Chiasso	20	164	70	94	85	44	41	65	22	43	314	136	178
	Locarno	14	103	43	60	61	23	38	67	24	43	231	90	141
	Lugano	21	136	47	89	133	59	74	136	61	75	405	167	238
Totale generale**		77	552	220	332	432	184	248	373	149	224	1357	553	804

* Nel 1° corso gli allievi venditori e impiegati di vendita si trovano in classi miste.

** Il numero degli allievi che frequentano la scuola media professionale è già compreso nel totale delle SPC.

*** Gli apprendisti del Sottoceneri frequentano il CPC di Chiasso

9.4 Scuola media professionale tecnica integrata al tirocinio

Titoli di studio: Attestato federale di capacità + Maturità professionale tecnica

Bellinzona c/o SPAI

	1. anno			2. anno			3. anno			4. anno			Totale		
	T	M	F	T	M	F	T	M	F	T	M	F	T	M	F
Allievi	22	20	2 *	42	40	2	40	40		36	34	2	140	134	6
Sezioni	1			2			1			2			6		

* Non sono considerati altri 2 corsi che inizieranno a fine gennaio 2004

Locarno c/o SPAI

	1. anno			2. anno			3. anno			4. anno			Totale		
	T	M	F	T	M	F	T	M	F	T	M	F	T	M	F
Allievi	124	117	7	28	26	2	33	26	7	28	27	1	213	196	17
Sezioni	5			1			1			1			8		

Mendrisio c/o SPAI

	1. anno			2. anno			3. anno			4. anno			Totale		
	T	M	F	T	M	F	T	M	F	T	M	F	T	M	F
Allievi	22	22		16	16		9	9		15	15		62	62	
Sezioni	1			1			1			1			4		

Trevano c/o SPAI

	1. anno			2. anno			3. anno			4. anno			Totale		
	T	M	F	T	M	F	T	M	F	T	M	F	T	M	F
Allievi	41	32	9	28	21	7	30	22	8	12	10	2	111	85	26
Sezioni	1			1			1			1			4		

Chiasso c/o SPAI

	1. anno			2. anno			3. anno			4. anno			Totale		
	T	M	F	T	M	F	T	M	F	T	M	F	T	M	F
Allievi	12	5	7	13	4	9	11	1	10				36	10	26
Sezioni	1			1			1						3		

9. Scuole professionali a tempo parziale

9.5 Scuola media professionale commerciale integrata al tirocinio

Titoli di studio: Attestato federale di capacità + Maturità professionale commerciale

Bellinzona c/o CPC

	1. anno			2. anno			3. anno			Totale		
	T	M	F	T	M	F	T	M	F	T	M	F
Allievi	32	10	22	31	10	21	34	13	21	97	33	64
Sezioni	2			2			2			6		

Chiasso c/o CPC

	1. anno			2. anno			3. anno			Totale		
	T	M	F	T	M	F	T	M	F	T	M	F
Allievi	12	5	7	13	4	9	11	1	10	36	10	26
Sezioni	1			1			1			3		

Locarno c/o CPC

	1. anno			2. anno			3. anno			Totale		
	T	M	F	T	M	F	T	M	F	T	M	F
Allievi	24	14	10	19	6	13	14	5	9	57	25	32
Sezioni	1			1			1			3		

Lugano c/o CPC

	1. anno			2. anno			3. anno			Totale		
	T	M	F	T	M	F	T	M	F	T	M	F
Allievi	41	11	30	33	12	21	23	12	11	97	35	62
Sezioni	2			2			1			5		

**9.6 Scuola specializzata superiore di tecnica della meccanica,
dell'elettrotecnica e dei processi aziendali, Bellinzona**

Titolo di studio: Diploma ST

	1. anno			2. anno			3. anno			Totale		
	T	M	F	T	M	F	T	M	F	T	M	F
Allievi	18	18		20	19	1	20	20		58	57	1
Sezioni	1			1			1			3		

9. Scuole professionali a tempo parziale

9.7 Scuola agraria, Mezzana

Titolo di studio: Attestato federale di capacità

Agricoltura

	I tirocinio			II tirocinio			I+II Corso agricolo (nuovo sistema)			Totale		
	T	M	F	T	M	F	T	M	F	T	M	F
Allievi	11	9	2	7	6	1	5	4	1	23	19	4
Sezioni	1			1			1			3		

10.

Scuole professionali socio-sanitarie

10.1 Scuola superiore medico-tecnica**Sede di Locarno**

Professione	Titolo di studio	1. anno			2. anno			3. anno			4. anno			Totale		
		T	M	F	T	M	F	T	M	F	T	M	F	T	M	F
Assistente di studio medico	Attestato federale di tirocinio	57		57	27		27	44		44				128		128
Assistenti di studio veterinario	Attestato federale di tirocinio	7		7	6		6	5	1	4				18	1	17
Laboratorista medico	Diploma CRS	12	3	9	9	3	6	8	2	6				29	8	21
Tecnici in radiologia medica	Diploma CRS	10	7	3	10	8	2	10	6	4				30	21	9
Guardiano d'animale					2	1	1	3	1	2				5	2	3
Totale		86	10	76	54	12	42	70	10	60				210	32	178

Sede di Lugano

Professione	Titolo di studio	1. anno			2. anno			3. anno			4. anno			Totale		
		T	M	F	T	M	F	T	M	F	T	M	F	T	M	F
Assistente dentale	Attestato federale di tirocinio	27		27	33		33	26		26				86		86
Corso di fisioterapia	Diploma CRS	19	8	11	16	1	15	17	10	7	14	5	9	66	24	42
Tec. sala operatoria	Diploma CRS	9	5	4				10	5	5				19	10	9
Massaggiatori non medicale	Diploma cantonale	60	16	44	44	9	35	20	5	15				124	30	94
Ergoterapisti	Diploma CRS	12	2	10										12	2	10
Totale		127	31	96	93	10	83	73	20	53	14	5	9	307	66	241

10. Scuole professionali socio-sanitarie

10.2 Scuola superiore in cure infermieristiche

Professione	Titolo di studio	Sede	1. anno			2. anno			3. anno			4. anno			Totale		
			T	M	F	T	M	F	T	M	F	T	M	F	T	M	F
Infermieri	Diploma CRS	Bellinzona	37	6	31	60	12	48	41	3	38				138	21	117
		Lugano	57	8	49	66	27	39	46	9	37				169	44	125
Soccorritore professionale	Diploma CRS	Lugano	16	10	6				9		3				25	16	9
Passerella livello 1	Diploma CRS	Lugano							16		14				16	2	14
		Bellinzona							10		9				10	1	9
Corsi di specializzazione																	
Infermiere in anestesia						10		5							10	5	5
Cure intense			11	5	6	4		2							15	7	8
Cure urgenti			7	3	4										7	3	4
Totale			128	32	96	140	39	94	122	12	101				390	99	291

10.3 Scuola cantonale degli operatori sociali

Titolo di studio: Diploma cantonale

Professione	Sede	Numero di sezioni	1. anno			2. anno			3. anno			Totale		
			T	M	F	T	M	F	T	M	F	T	M	F
Operatore socioassistenziale AF	Mendrisio	2	20	2	18	14	2	12				34	4	30
Operatore socioassistenziale IST.	Mendrisio	2	20	4	16	20	7	13				40	11	29
Operatore socioassistenziale AF	Cresciano	1				14		14				14		14
Operatore sociosanitario	Mendrisio	5	90	24	66							90	24	66
Operatore sociosanitario	Contone	4	69	13	56							69	13	56
Totale		14	199	43	156	48	9	39				247	52	195

* Il III anno inizierà a gennaio 2004

10. Scuole professionali socio-sanitarie

10.4 Scuola superiore per le formazioni sanitarie

Professione	Titolo di studio	Sede	Numero di sezioni	1. anno		2. anno		Totale	
				T	F	T	F	T	F
Gestione	Certificato CRS	Stabio	6	74	49	18	9	92	58
Insegnamento	Certificato CRS	Stabio	4	15	8	22	13	37	21
Clinica	Certificato CRS	Stabio	8	71	55	14	10	85	65
Licenza in scienze dell'educazione*		Stabio	2	13	8	11	6	24	14
Totale			20	173	120	65	38	238	158

* in collaborazione con l'Università di Lione

11.

Alta scuola pedagogica

11.1 Alta Scuola Pedagogica

Titolo di studio: Diploma di maestro di scuola elementare/scuola dell'infanzia

Professione	1. anno			2. Anno			3. anno			Totale		
	T	M	F	T	M	F	T	M	F	T	M	F
Maestri di scuola dell'infanzia ¹				17		17	16		16	33		33
Maestri di scuola elementare ¹	71	10	61	46	8	38	54	12	42	171	30	141
Totale	71	10	61	63	8	55	70	12	58	204	30	174

¹ 1° anno in comune

11.2 Alta Scuola Pedagogica

Titolo di studio: Certificato di abilitazione all'insegnamento

Professione	1. Abilitazione			2. Abilitazione			Totale		
	T	M	F	T	M	F	T	M	F
Abilitazione docenti EM, EF e SP nelle scuole elementari	23	10	13	1		1	24	10	14
Abilitazione docenti di scuola speciale	20		17				20		17
Abilitazione docenti di scuola media	62	20	42	22	5	17	84	25	59
Abilitazione docenti di scuola media superiore	25	16	9	25	14	11	50	30	20
Abilitazione docenti dell'ISFPF	5	5					5	5	
Corso formazione tempo pieno	10	6	4				10	6	4
Totale	145	57	85	48	19	29	193	76	114

*tre doppie abilitazioni in ed fisica SE+SM (3F)

12.

**Scuola Universitaria Professionale della Svizzera
Italiana**

12.1 Dipartimento Ambiente, Costruzioni e Design

Titolo di studio: Architetto SUP e Ingegnere civile SUP

Ciclo di studio	Sezioni ***	1. anno			2. anno			3. anno			4. anno			Totale		
		T	M	F	T	M	F	T	M	F	T	M	F	T	M	F
Architettura TP*	3	31	22	9	23	17	6	9	7	2				63	46	17
Architettura PAP**																
Ingegneria civile TP*	3	22	22		10	9	1	13	9	4				45	40	5
Ingegneria civile PAP**																
Totale studenti	6	53	44	9	33	26	7	22	16	6				108	86	22

Titolo di studio: Designer SUP

	Sezioni	1. anno			2. anno			3. anno			4. anno			Totale		
		T	M	F	T	M	F	T	M	F	T	M	F	T	M	F
Architettura d'interni	3	19	5	14	13	4	9	12	3	9				44	12	32
Comunicazione visiva	3	23	13	10	25	11	14	22	8	14				70	32	38
Conservazione e restauro	3	6	3	3	4		4	4	3	1				14	6	8
Totale studenti	9	48	21	27	42	15	27	38	14	24				128	50	78
Totale DACD	15	101	65	36	75	41	34	60	30	30				236	136	100

12.2 Dipartimento Scienze Aziendali e Sociali

Titolo di studio: Economista aziendale SUP

Ciclo di studio	Sezioni ***	1. anno			2. anno			3. anno			4. anno			Totale		
		T	M	F	T	M	F	T	M	F	T	M	F	T	M	F
Economia aziendale TP*	4	40	24	16	27	17	10	25	19	6				92	60	32
Economia aziendale PAP*	8	55	31	24	32	18	14	45	26	19	44	20	24	176	95	81
Economia az. per persone con impegni familiari	1							5		5				5		5
Totale studenti	13	95	55	40	59	35	24	75	45	30	44	20	24	273	155	118

Titolo di studio: Educatore sociale SUP

	Sezioni	1. anno			2. anno			3. anno			4. anno			Totale		
		T	M	F	T	M	F	T	M	F	T	M	F	T	M	F
Lavoro sociale TP	6	43	38	32	41	44	30	37	8	29				121	30	91
Lavoro sociale PAP	3	10	3	7	10	6	4	8	2	6	14		7	42	18	24
Totale studenti	9	53	41	39	51	50	34	45	10	35	14		7	163	48	115
Totale DSAS	22	148	96	79	110	85	58	120	55	65	58	20	31	436	203	233

* TP = tempo pieno

** PAP = parallelo alla professione

***Indicativo

12.3 Dipartimento Tecnologie Innovative

Titolo di studio: Ingegnere informatico SUP e Ingegnere elettrotecnico SUP

Ciclo di studio	Sezioni *	1. anno			2. anno			3. anno			4. anno			Totale		
		T	M	F	T	M	F	T	M	F	T	M	F	T	M	F
Informatica	6	54	46	8	35	32	3	35	34	1				124	112	12
Elettronica	3	31	30	1	22	21	1	12	12					65	63	2
Tecnologia delle macchi	1	24	24											24	24	
Totale studenti	10	109	100	9	57	53	4	47	46	1				213	199	14

TOTALE STUDENTI	47	358	261	124	242	179	96	227	131	96	58	20	31	885	591	347
------------------------	-----------	------------	------------	------------	------------	------------	-----------	------------	------------	-----------	-----------	-----------	-----------	------------	------------	------------

*Indicativo

13.

Scuole professionali private

13.1 Scuola americana, Montagnola

	7-8 anno di scuola			9-10-11-12-13 anno di scuola			Totale		
	T	M	F	T	M	F	T	M	F
Allievi	38	21	17	284	147	137	322	168	154

13. Scuole professionali private

13.2 Scuole di lingue e commercio

Titolo di studio: Diploma della scuola

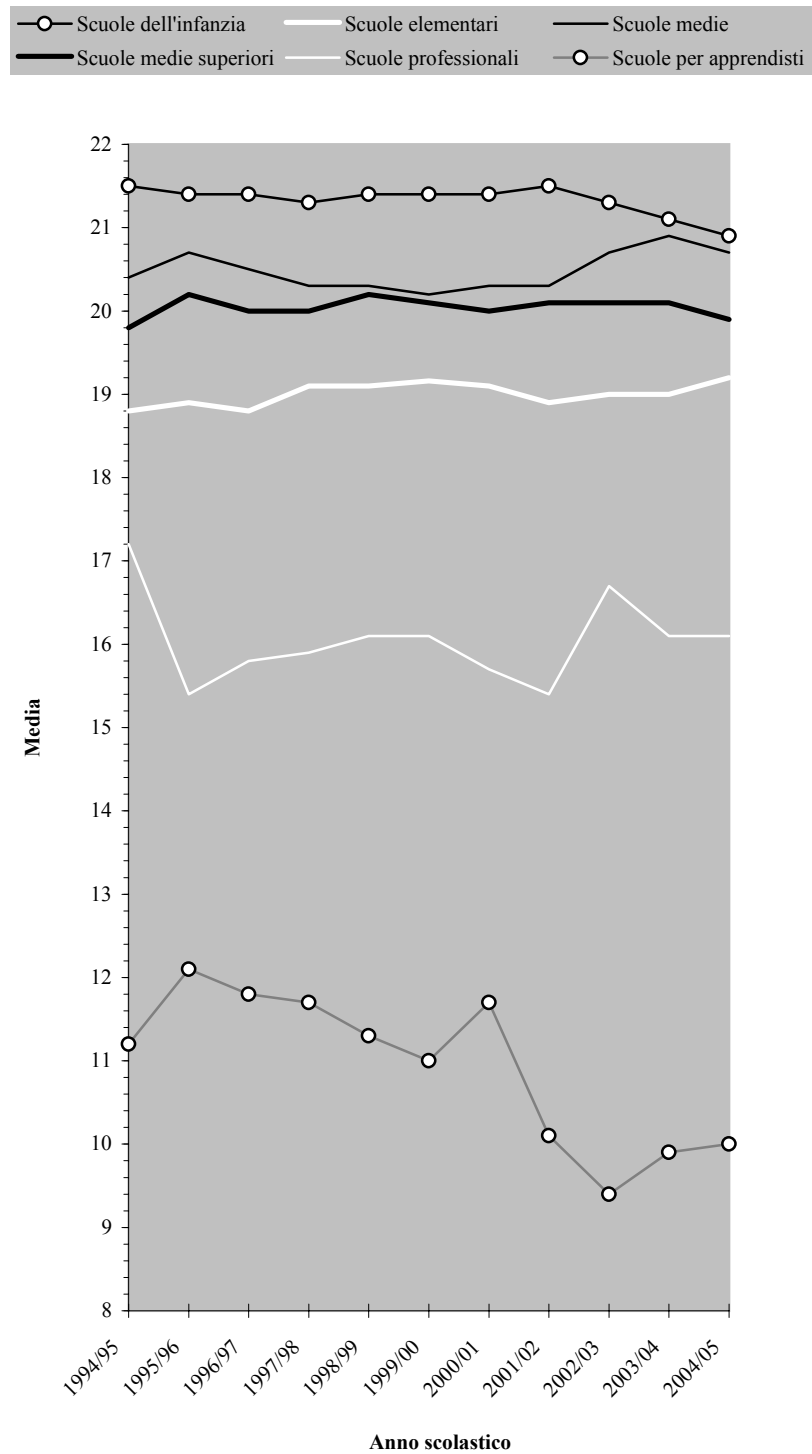
Sedi	Numero sezioni	1. classe			2. classe			3. classe			Totale			
		T	M	F	T	M	F	T	M	F	T	M	F	
La Commerciale	Bellinzona	1	9	3	6							9	3	6
	Locarno	2	9	7	2	17	9	8				26	16	10
	Lugano	3	26	3	23	17	9	8				43	12	31
Tamé	Lugano	2	4	1	3	5	1	4				9	2	7
Sc. Segretariato d'albergo e turismo	Lugano	1	5	1	4							5	1	4
Istituto Elvetico	Lugano	3	14	10	4	10	7	3	15	6	9	39	23	16
Euroscuola	Lugano	5	10		10	11	3	8	6	1	5	27	4	23
Totale		17	77	25	52	60	29	31	21	7	14	158	61	97

		Sezioni	Totale	di cui femmine
Villa Erica, Locarno	Corso preprofessionale linguistico (10° anno scolastico)	1	21	21
	I anno	1	15	15
	II anno	1	10	9
	III anno	1	10	9
	Stage professionale per la maturità professionale commerciale post-diploma	1	6	6
	Totale		5	62

14.

Allegato A

14.1 Media di allievi per sezione nelle scuole pubbliche



14. Allegato A

14.2 Scuole dell'infanzia
Numero di allievi per sezione e numero di sezioni per sede

Circon- dario	Numero di allievi per sezione																											Sezioni	Allievi	Media								
	4	5	6	7	8	9	10	11	12	13	14	15	16	17	18	19	20	21	22	23	24	25	26	27														
I.						1									3		4	4	3	11	11	5										42	936	22.3				
II.									1	1	1	2	1	1	1	2	3	1	5	5	10	4											38	804	21.2			
III.					1				1	1	2	1	2	5	4	1	1	5	11	6	2	3	1										47	934	19.9			
IV.									1		1			1	2	4	6	9	16	9	8	3												60	1292	21.5		
V.											1	1	4	5	6	4	2	8	3	3	5	3												45	900	20.0		
VI.									2	3		3	1	1	2	2	6	6	5	10	1														42	825	19.6	
VII.															5	1	2	1	3	9	9	4	1												35	785	22.4	
VIII.												1	2	2	2	2	1	14	12	2	3	2	4	1											48	1031	21.5	
IX.			1						1			1	2	1	1	4	3	1	2	2	4	3	3	1												30	594	19.8
Totale			1		1				1	1	4	6	6	10	11	16	29	19	26	50	60	59	52	27	7	1									387	8101	20.9	

Circon- dario	Numero di sezioni per sede																							Sedi	Sezioni														
	1	2	3	4	5	6	7	8	9	10	11	12	13	14	15	16	17	18	19	20	21	22	23			59													
I.	1	2	3	2	1	1				1																											11	42	
II.	6	6	3	1				1																														17	38
III.	10	9	2	2	1																																	24	47
IV.	1																																				1	2	60
V.	3	5	5	1		1	1																															16	45
VI.	8	3	1	1		1										1																						15	42
VII.	8	4	3	1		1																																17	35
VIII.	3	1	2	1	1						1									1																		10	48
IX.	11	6							1																													18	30
Totale	51	36		9	3	4	3		1	1					1				1																			130	387

Il quadratino indica la media di allievi per sezione nei vari distretti il cui valore è indicato nella prima riga.

14.3 Scuole elementari**Numero di allievi per sezione e numero di sezioni per sede**

Circondario	Numero di allievi per sezione																												Sezioni	Allievi	Media		
	5	6	7	8	9	10	11	12	13	14	15	16	17	18	19	20	21	22	23	24	25	26	27	28									
I.										6	5	4	2	9	11	12	15	11	3	7	1										86	1687	19.6
II.		1				1	1	1	2	1	2	6	7	11	11	14	1	8	7	4											78	1466	18.8
III.								1	7	6	4	6	11	2	5	9	8	13	8	6	3										89	1698	19.1
IV.								2	1	4	3	5	11	16	14	15	5	12	13	7	1										109	2120	19.4
V.						1		2	2	3	5	10	3	10	11	10	14	4	6	2	3										86	1620	18.8
VI.	1			1	1	1				1	7	4	8	11	6	18	11	12	8	2	2										95	1811	19.1
VII.							2	1	1	5	2	8	7	7	15	11	6	6	10	2	4										87	1661	19.1
VIII.							1	1	1	6	7	12	11	9	15	3	11	15	6	4											102	2008	19.7
IX.	1		2		1	2	2	1		1	4	6	1	8	6	7	7	9	6	1	3										68	1249	18.4
Totale	2	3	1	2	5	6	9	14	28	38	56	62	85	88	111	70	86	76	37	21										800	15320	19.2	

Circondario	Numero di sezioni per sede																															Sedi	Sezioni
	1	2	3	4	5	6	7	8	9	10	11	12	13	14	15	16	17	18	19	20	23	37	31	109									
I.					2	1	2	1		2		1				1															10	86	
II.		5	3	1	1	3		1	1						1																16	78	
III.	2	3	2	2	2	2	2		1	1		1																			18	89	
IV.																														1	1	109	
V.		2		2	6				1	2					1																14	86	
VI.	2	5	2	2							1	1		1												1				1	15	95	
VII.	3	3	3	2		1	3		1	1				1																	18	87	
VIII.	1	2	2			1		1	1			1								1							1		1	11	102		
IX.	3	9	1	2	3	1									1																20	68	
Totale	11	29		11	14	9	7	3	5	6	1	4		5	1				1											123	800		

Il quadratino indica la media di allievi per sezione nei vari distretti il cui valore è indicato nella prima riga.

14. Allegato A

14.4 Scuole medie pubbliche Numero di allievi per sezione

Sedi	Numero di allievi per sezione																										Sezioni	Allievi	Media									
	4	5	6	7	8	9	10	11	12	13	14	15	16	17	18	19	20	21	22	23	24	25	26															
Acquarossa																4	2	2			2	1									11	231	21.0					
Agno																	2	4	11		7										24	527	22.0					
Ambri									1					2		1						1									8	143	17.9					
Balerna																3	1	4		2	1	1									12	252	21.0					
Barbengo																3	8	9		5	1										26	539	20.7					
Bedigliora														3	4		1			1	1	2	1							13	261	20.1						
Bellinzona 1											1					3	4		3	5	1										17	347	20.4					
Bellinzona 2														2		1	2		5	2											12	254	21.2					
Biasca														1	3			5		1		1	2								13	272	20.9					
Breganzona																	5	2		4	1											12	253	21.1				
Cadenazzo																3	6	3		6	2											20	418	20.9				
Camignolo														2	2		7		3	1	1											16	322	20.1				
Canobbio														3	1	2		5		3	2											16	314	19.6				
Castione															1		7		12													20	410	20.5				
Cevio													1	1	2			4			2	1	2									13	273	21.0				
Chiasso														3	3		1		2	1	1	1										12	236	19.7				
Giornico													1	1	1	3		3	3	1		1											14	257	18.4			
Giubiasco														1		4	4	1		9	12												31	668	21.5			
Gordola					2											1	8		9	2	4												26	520	20.0			
Gravesano																2	5	4			1	2	2										16	343	21.4			
Locarno 1														1	2	1	5		1	1	1												12	238	19.8			
Locarno 2														1	7	5		2	1															16	299	18.7		
Lodrino													1	1	2	3		1	1		1													10	180	18.0		
Losone		1														1	2	4		8	5	2												23	487	21.2		
Lugano 1																2	2	2	2	1	3														12	259	21.6	
Lugano 2													2		2	5		4																	13	243	18.7	
Massagno														1	1	1	4		2	5															14	300	21.4	
Mendrisio														2	4	5		4		4															19	388	20.4	
Minusio														1		1	7	1		1	3	2													16	352	22.0	
Morbio Inferiore														1		2	3	6	5		4	4													25	539	21.6	
Pregassona															2	1	3	3	4		6	4													23	500	21.7	
Riva San Vitale																1		7		4																13	286	22.0
Stabio																	3	5		1	2	1														12	269	22.4
Tesserete															2		6	4		6	1	1														20	419	21.0
Viganello																2	1	8	2		4	3														20	434	21.7
Totale		1		2					1		1	2	2	6	20	41	57	107	122	98	76	33	11												580	12033	20.7	

Il quadratino indica la media di allievi per sezione nelle varie sedi il cui valore è indicato nella prima riga.

14.5 Licei cantonali

Numero di allievi per sezione

	Allievi per sezione															Sezioni	All.	Media											
	5	6	7	8	9	10	11	12	13	14	15	16	17	18	19				20	21	22	23	24	25					
Bellinzona										1	1		2	5	3	5	6	5	2								30	592	19.7
Locarno										3	1	1		4	4	6	3	2	2	7							33	662	20.1
Lugano 1										1	3	1	5	3	5	6	8	4	6	3							45	895	19.9
Lugano 2												2	3	3	3	5	4	5	3	3	1	1				33	647	19.6	
Mendrisio										1	1		2	1	8	2	9	6	2							32	640	20.0	
Totale										6	8	5	12	16	25	23	31	20	15	11	1				173	3436	19.9		

Il quadratino indica la media di allievi per sezione nelle varie sedi il cui valore è indicato nella prima riga.

14.

**14.6 Scuole medie superiori
Numero di allievi per sezione**

	Allievi per sezione																				Sezioni	Allievi	Media		
	4	5	6	7	8	9	10	11	12	13	14	15	16	17	18	19	20	21	22	23				24	25
Licei											6	8	5	12	16	25	23	31	20	15	11	1	173	3436	19.9
Scuola cantonale di commercio Bellinzona														1	9	9	4	11	5	6			45	909	20.2
Totale											6	8	5	13	25	34	27	42	25	21	11	1	218	4345	19.9

Il quadratino indica la media di allievi per sezione nelle varie scuole il cui valore è indicato nella prima riga.

15.

Allegato B

15.1 Scuole elementari pubbliche Allievi accolti in monoclasse e pluriclassi

Anno	Monoclasse			2 classi			3 classi			4 classi			5 classi			Pluriclassi			Totale generale		
	Sez.	Allievi	Media	Sez.	All.	Media	Sez.	All.	Media	Sez.	All.	Media	Sez.	All.	Media	Sez.	All.	Media	Sez.	Allievi	Media
1992/93	554	10391	18.8	131	2307	17.6	40	614	15.4	3	45	15.0	9	129	14.3	183	3095	16.9	737	13486	18.3
1993/94	533	10258	19.2	145	2624	18.1	39	603	15.5	2	20	10.0	10	152	15.2	196	3399	17.3	729	13657	18.73
1994/95	546	10517	19.3	137	2467	18.0	44	704	16.0	3	37	12.3	6	96	16.0	190	3304	17.4	736	13821	18.78
1995/96	554	10728	19.4	142	2593	18.3	40	600	15.0	4	44	11.0	4	63	15.8	190	3300	17.4	744	14028	18.85
1996/97	561	10777	19.2	152	2782	18.3	43	717	16.7	5	57	11.4	3	47	15.7	203	3603	17.7	764	14380	18.82
1997/98	555	10882	19.6	164	2960	18.0	38	631	16.6				8	108	13.5	210	3699	17.6	765	14581	19.06
1998/99	572	11174	19.5	161	2972	18.5	36	574	15.9	2	22	11.0	6	86	14.3	205	3654	17.8	777	14828	19.08
1999/00	589	11552	19.6	151	2762	18.3	39	662	17.0	3	32	10.7	4	49	12.3	197	3505	17.8	786	15057	19.16
2000/01	594	11586	19.5	154	2829	18.4	36	599	16.6	3	29	9.7	6	81	13.5	199	3538	17.8	793	15124	19.07
2001/02	608	11739	19.3	150	2724	18.2	36	569	15.8	3	44	14.7	4	47	11.8	193	3384	17.5	801	15123	18.88
2002/03	614	11836	19.3	150	2768	18.5	34	576	16.9	6	81	13.5	1	17	17.0	191	3442	18.0	805	15278	18.98
2003/04	622	12092	19.4	146	2641	18.1	37	591	16.0	3	42	14.0				186	3274	17.6	808	15366	19.02
2004/05	622	12152	19.5	140	2520	18.0	34	587	17.3	3	45	15.0	1	16	16.0	178	3168	17.8	800	15320	19.15

Ripartizione percentuale

Anno	Sez. Allievi		Sez. All.		Sez. All.		Sez. All.		Sez. All.		Sez. All.		Sez. Allievi	
	Sez.	All.	Sez.	All.	Sez.	All.	Sez.	All.	Sez.	All.	Sez.	All.	Sez.	All.
1992/93	75.2	77.0	17.8	17.1	5.4	4.6	0.4	0.3	1.2	1.0	24.8	23.0	100.0	100.0
1993/94	73.1	75.2	19.9	19.2	5.3	4.4	0.3	0.1	1.4	1.1	26.9	24.8	100.0	100.0
1994/95	74.2	76.1	18.6	17.8	6.0	5.1	0.4	0.3	0.8	0.7	25.8	23.9	100.0	100.0
1995/96	74.5	76.5	19.1	18.5	5.4	4.3	0.5	0.3	0.5	0.4	25.5	23.5	100.0	100.0
1996/97	73.4	74.9	19.9	19.3	5.6	5.0	0.7	0.4	0.4	0.3	26.6	25.1	100.0	100.0
1997/98	72.5	74.6	21.4	20.3	5.0	4.3			1.0	0.7	27.5	25.4	100.0	100.0
1998/99	73.6	75.4	20.7	20	4.6	3.9	0.3	0.1	0.8	0.6	26.4	24.6	100.0	100.0
1999/00	74.9	76.7	19.2	18.3	5.0	4.4	0.4	0.2	0.5	0.3	25.1	23.3	100.0	100.0
2000/01	74.9	76.6	19.4	18.7	4.5	4	0.4	0.2	0.8	0.5	25.1	23.4	100.0	100.0
2001/02	75.9	77.6	18.7	18	4.5	3.8	0.4	0.3	0.5	0.3	24.1	22.4	100.0	100.0
2002/03	76.3	77.5	18.6	18.1	4.2	3.8	0.7	0.5	0.1	0.1	23.7	22.5	100.0	100.0
2003/04	77.0	78.7	18.1	17.2	4.6	3.8	0.4	0.3			23.0	21.3	100.0	100.0
2004/05	77.8	79.3	17.5	16.4	4.3	3.8	0.4	0.3	0	0.1	22.3	20.7	100.0	100.0

15. Allegato B

15.2 Scuole elementari pubbliche
Allievi accolti in monoclasse e pluriclassi nel 2004/05

Circondario	Totale monoclasse		2 classi		3 classi		4 classi		5 classi		Totale pluriclassi		Totale generale	
	Sezioni	Allievi	Sezioni	Allievi	Sezioni	Allievi	Sezioni	Allievi	Sezioni	Allievi	Sezioni	Allievi	Sezioni	Allievi
I.	80	1577	6	110							6	110	86	1687
II.	50	961	22	410	6	95					28	505	78	1466
III.	67	1283	17	317	4	83	1	15			22	415	89	1698
IV.	101	1983	7	125	1	12					8	137	109	2120
V.	75	1417	10	182	1	21					11	203	86	1620
VI.	62	1219	27	501	4	61	2	30			33	592	95	1811
VII.	63	1235	19	344	5	82					24	426	87	1661
VIII.	85	1711	14	242	3	55					17	297	102	2008
IX.	39	766	18	289	10	178			1	16	29	483	68	1249
Totale	622	12152	140	2520	34	587	3	45	1	16	178	3168	800	15320
% sul totale delle sezioni	77.8		17.5		4.3		0.4		0.1		22.3		100.0	
% sul totale degli allievi	79.3		16.4		3.8		0.3		0.1		20.7		100.0	

Barbara Rigoni

Statistica degli allievi
inizio anno 2004/05

Documenti
di statistica

Ufficio
studi e ricerche
05.03

Prezzo: fr. 10.–

