

---


# Statistica degli allievi inizio anno 2011/12

---

Documenti  
di statistica

---

Ufficio del monitoraggio  
e dello sviluppo scolastico



Documenti  
di statistica

Repubblica e Cantone  
del Ticino  
Dipartimento dell'educazione,  
della cultura e dello sport

© 2012  
Divisione della scuola  
Ufficio del monitoraggio  
e dello sviluppo scolastico

*La riproduzione è autorizzata soltanto con la citazione della fonte.*

Barbara Rigoni

# **Statistica degli allievi inizio anno 2011/12**

Documenti  
di statistica

Ufficio del monitoraggio  
e dello sviluppo scolastico



Variazione percentuale del numero degli allievi, delle sezioni e della media di allievi per sezione nelle scuole pubbliche rispetto al 2010/11		9
Evoluzione del numero di allievi delle scuole pubbliche secondo il settore scolastico, dal 2001/2002 al 2011/12		10
1.	Statistica generale	
1.1	Statistica generale degli allievi delle scuole pubbliche nell'anno 2011/12	13
1.2	Statistica generale degli allievi delle scuole private nell'anno 2011/12	17
2.	Scuole dell'infanzia	
2.1	Scuole dell'infanzia pubbliche	21
2.2	Scuole dell'infanzia private parificate	22
2.3	Scuole dell'infanzia private non parificate	22
3.	Scuole elementari	
3.1	Scuole elementari pubbliche	25
3.2	Numero di classi nelle scuole elementari pubbliche	26
3.3	Scuole elementari private parificate	27
3.4	Scuole elementari private non parificate	29
3.5	Numero di classi nelle scuole elementari private parificate	30
4.	Scuole speciali	
4.1	Scuole speciali pubbliche	33
4.2	Scuole speciali private	34
5.	Scuole medie	
5.1	Scuole medie pubbliche	37
5.2	Scuole medie private parificate	38
5.3	Scuola media privata non parificata	39
6.	Scuole medie superiori	
6.1	Licei cantonali	43
6.2	Licei privati	44
6.3	Scuola media e liceo di tipo italiano	45
6.4	Scuola cantonale di commercio, Bellinzona	46
7.	Formazione professionale	
	Schema scolastico	49
7.1	Corsi pre-tirocinio	50
7.2	Scuole professionali secondarie a tempo pieno	51
7.2.1	Scuola d'arti e mestieri dell'elettronica, del disegno tecnico e dell'informatica, Trevano-Canobbio	51
7.2.2	Scuola d'arti e mestieri dell'elettrotecnica e della meccanica, Bellinzona	52
7.2.3	Scuole d'arti e mestieri della sartoria, Biasca/Viganello	53
7.2.4	Centro scolastico per industrie artistiche, Lugano	54
7.2.5	Scuole medie di commercio, Chiasso/Locarno/Lugano	55
7.2.6	Scuola professionale per sportivi di élite	56

	7.2.7	Scuola spec. per le professioni sanitarie e sociali Canobbio	57
	7.2.8	Scuola maturità professionale commerciale post- tirocinio o post-diploma	58
	7.2.9	Scuola maturità professionale tecnica post- tirocinio o post-diploma	59
	7.2.10	Scuola maturità professionale artistica post- tirocinio o post-diploma	60
7.3		Scuole professionali secondarie a tempo parziale	
	7.3.1	Istituto agrario, Mezzana	61
	7.3.2	Scuole professionali artigianali e industriali SPAI	62
	7.3.3	Scuola maturità professionale tecnica integrata al tirocinio	63
	7.3.4	Scuole professionali commerciali SPC	64
	7.3.5	Formazione empirica e tirocinio pratico	66
	7.3.6	Scuola cantonale degli operatori sociali	67
	7.3.7	Scuola medico-tecnica	68
7.4		Scuole professionali superiori	
	7.4.1	Scuola spec. sup. di tecnica dell'edilizia e dell'impiantistica, Trevano-Canobbio	69
	7.4.2	Scuola spec. sup. di tecnica della meccanica, dell'elettrotecnica e dei processi aziendali, Bellinzona	70
	7.4.3	Scuola spec. sup. di tecnica dell'abbigliamento e della moda di Lugano, Viganello	71
	7.4.4	Scuola superiore d'informatica di gestione, Bellinzona	72
	7.4.5	Scuola spec. sup. di ristorazione alberghiera e del turismo, Bellinzona	73
	7.4.6	Scuola superiore medico-tecnica	74
	7.4.7	Scuola spec. sup. in cure infermieristiche	75
<hr/>			
8.		SUPSI – Dipartimento formazione e apprendimento	
	8.1	Bachelor of Arts SUPSI in Pre-Primary Education and Primary Education	79
	8.2	Master of Arts SUPSI in Secondary Education	79
	8.3	Certificato di abilitazione all'insegnamento	79
<hr/>			
9.		Scuola Universitaria Professionale della Svizzera Italiana	
	9.1	Dipartimento ambiente, costruzioni e design	83
	9.2	Dipartimento scienze aziendali e sociali	83
	9.3	Dipartimento tecnologie innovative	84
	9.4	Dipartimento sanità	84
<hr/>			
10.		Altre scuole private	
	10.1	Scuola americana, Montagnola	87
	10.2	Scuole di lingue e commercio	88

---

11.	Allegato A		
	11.1	Media di allievi per sezione nelle scuole pubbliche	91
	11.2	Scuole dell'infanzia	92
	11.3	Scuole elementari	93
	11.4	Scuole medie	94
	11.5	Licei cantonali	95
	11.6	Scuole medie superiori	96

---

12.	Allegato B		
	12.1	Allievi accolti in monoclasse e in pluriclassi e relative percentuali nelle scuole elementari pubbliche dal 1997/98 al 2011/12	99
	12.2	Allievi accolti in monoclasse e in pluriclassi e relative percentuali nelle scuole elementari pubbliche nel 2011/12	100

I dati relativi all'Università della Svizzera Italiana sono consultabili nel sito: [http://www.unisi.ch/index/ateneo/presentazione/usi\\_cifre.htm](http://www.unisi.ch/index/ateneo/presentazione/usi_cifre.htm)





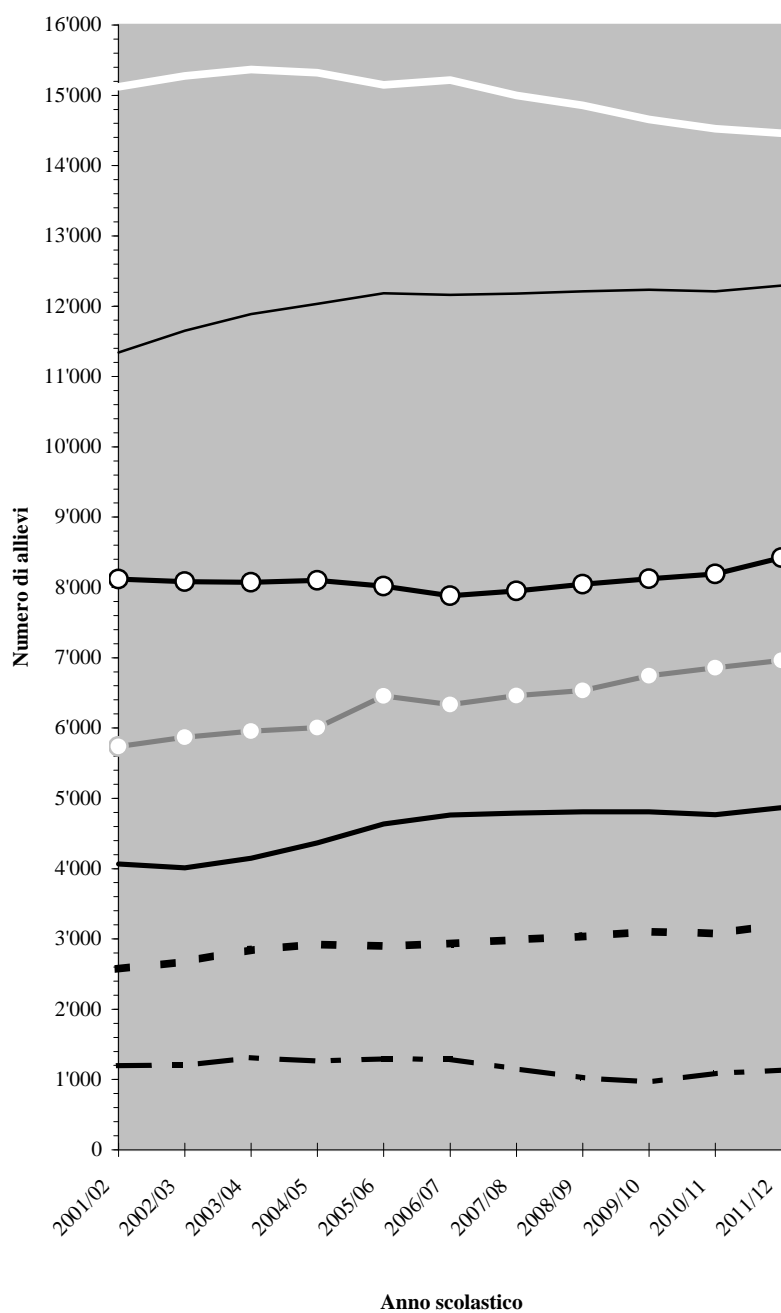
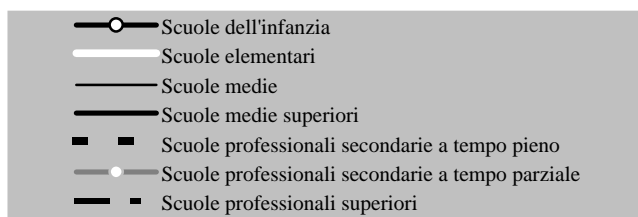
## Variazione percentuale delle sezioni, degli allievi e della media di allievi per sezione nelle scuole pubbliche rispetto al 2010/11

Genere della scuola	2010/11			2011/12			Variazione %		
	Sezioni	Allievi	Media	Sezioni	Allievi	Media	Sezioni	Allievi	Media
<b>Scuole dell'infanzia</b>	<b>391</b>	<b>8190</b>	<b>20.9</b>	<b>398</b>	<b>8422</b>	<b>21.2</b>	<b>1.8</b>	<b>2.8</b>	<b>1.0</b>
<b>Scuole elementari</b>	<b>784</b>	<b>14525</b>	<b>18.5</b>	<b>784</b>	<b>14463</b>	<b>18.4</b>		<b>-0.4</b>	<b>-0.4</b>
<b>Scuole speciali</b>	<b>65 *</b>	<b>490</b>	<b>7.5</b>	<b>64 *</b>	<b>475</b>	<b>7.4</b>	<b>-1.5</b>	<b>-3.1</b>	<b>-1.5</b>
<b>Scuole medie</b>	<b>598</b>	<b>12210</b>	<b>20.4</b>	<b>598</b>	<b>12295</b>	<b>20.6</b>		<b>0.7</b>	<b>0.7</b>
<b>Scuole medie superiori</b>	<b>237</b>	<b>4766</b>	<b>20.1</b>	<b>240</b>	<b>4866</b>	<b>20.3</b>	<b>1.3</b>	<b>2.1</b>	<b>0.8</b>
Licei	177	3596	20.3	179	3625	20.3	1.1	0.8	-0.3
Scuola cantonale di commercio	58	1145	19.7	59	1218	20.6	1.7	6.4	4.6
Corso passerella per form. universitaria	2	25	12.5	2	23	11.5		-8.0	-8.0
<b>Corsi pre-tirocinio</b>	<b>22</b>	<b>263</b>	<b>12.0</b>	<b>19</b>	<b>235</b>	<b>12.4</b>	<b>-13.6</b>	<b>-10.6</b>	<b>3.5</b>
<b>Scuole professionali secondarie a tempo pieno</b>	<b>182</b>	<b>3079</b>	<b>16.9</b>	<b>189</b>	<b>3203</b>	<b>16.9</b>	<b>3.8</b>	<b>4.0</b>	<b>0.2</b>
Sc. arti e mest. elettron., dis. tecn. e informatica, Treviso	13	227	17.5	14	234	16.7	7.7	3.1	-4.3
Scuola arti e mestieri dell'elettrotecn. e della meccanica	9	163	18.1	9	162	18.0		-0.6	-0.6
Scuola cantonale d'arti mestieri della sartoria	20	214	10.7	21	205	9.8	5.0	-4.2	-8.8
Centro scolastico industrie artistiche	32 **	438	13.7	32 **	434	13.6		-0.9	-0.9
Scuole medie di commercio	46	884	19.2	47	906	19.3	2.2	2.5	0.3
Scuola professionale per sportivi di élite	9	110	12.2	9	123	13.7		11.8	11.8
Scuola spec. per le professioni sanitarie e sociali	41	855	20.9	45	940	20.9	9.8	9.9	0.2
Sc. maturità prof. commerciale post-tirocinio o post-dipi	6	92	15.3	7	105	15.0	16.7	14.1	-2.2
Sc. maturità prof. tecnica post-tirocinio o post-diploma	4	69	17.3	4	71	17.8		2.9	2.9
Sc. maturità prof. artistica post-tirocinio o post-diploma	2	27	13.5	1	23	23.0	-50.0	-14.8	70.4
<b>Scuole professionali secondarie a tempo parziale</b>	<b>614</b>	<b>6855</b>	<b>11.2</b>	<b>623</b>	<b>6960</b>	<b>11.2</b>	<b>1.5</b>	<b>1.5</b>	<b>0.1</b>
Istituto agrario, Mezzana	11	108	9.8	11	118	10.7		9.3	9.3
Scuole professionali artigianali e industriali (SPAI)	444	4187	9.4	460	4282	9.3	3.6	2.3	-1.3
Scuole professionali commerciali (SPC)	86	1459	17.0	83	1420	17.1	-3.5	-2.7	0.8
Formazione empirica e tirocinio pratico	25 *	122	4.9	22 *	121	5.5	-12.0	-0.8	12.7
Scuola cantonale degli operatori sociali	22	396	18.0	21	384	18.3	-4.5	-3.0	1.6
Scuola medico-tecnica	26 **	583	22.4	26 **	635	24.4		8.9	8.9
<b>Scuole professionali superiori</b>	<b>69</b>	<b>1087</b>	<b>15.8</b>	<b>69</b>	<b>1132</b>	<b>16.4</b>		<b>4.1</b>	<b>4.1</b>
Sc. spec. sup. tecn. edilizia e impiantistica, Treviso	5	75	15.0	5	70	14.0		-6.7	-6.7
Sc. spec. sup. tecn. mecc. elettrotecn. e proc. aziendali	7	66	9.4	7	64	9.1		-3.0	-3.0
Sc. spec. sup. tecnica dell'abbigliamento e della moda	3	44	14.7	3	57	19.0		29.5	29.5
Scuola superiore d'informatica di gestione	11	176	16.0	11	172	15.6		-2.3	-2.3
Sc. spec. sup. ristorazione alberghiera e turismo	15	256	17.1	15	253	16.9		-1.2	-1.2
Scuola superiore medico-tecnica	10 **	128	12.8	10 **	146	14.6		14.1	14.1
Scuola sup. in cure infermieristiche	18 **	342	19.0	18 **	370	20.6		8.2	8.2
<b>SUPSI - Dipartimento formazione e apprendimento</b>	<b>17 **</b>	<b>339</b>	<b>19.9</b>	<b>17 **</b>	<b>353</b>	<b>20.8</b>		<b>4.1</b>	<b>4.1</b>
<b>Sc. Universitaria Prof. della Svizzera Italiana</b>	<b>57 **</b>	<b>1405</b>	<b>24.6</b>	<b>57 **</b>	<b>1510</b>	<b>26.5</b>		<b>7.5</b>	<b>7.5</b>
<b>Totale</b>	<b>3036</b>	<b>53209</b>	<b>17.5</b>	<b>3058</b>	<b>53914</b>	<b>17.6</b>	<b>0.7</b>	<b>1.3</b>	<b>0.6</b>

\* Sono definiti gruppi e non sezioni

\*\* Indicativo

## Evoluzione del numero degli allievi delle scuole pubbliche secondo il settore scolastico dal 2001/2002 al 2011/12



**1.**

---

## **Statistica generale**



## 1.1 Statistica generale degli allievi delle scuole pubbliche nell'anno 2011/12

In caratteri chiari il numero delle allieve, già compreso nel totale

Anno di scuola	Scuole dell'infanzia *	Scuole elementari *	Scuole speciali	Scuole medie	Liceo	Scuola cantonale di commercio	Corso passerella per form. universitaria	Corsi pre-tirocinio	Scuola arti e mestieri dell'elettronica, del dis. tecnico e dell'informatica, Treviso	Scuola arti e mestieri dell'elettrotecnica e della meccanica, Bellinzona	Scuola arti e mestieri della sartoria, Biasca/Viganello	Centro scolastico per le industrie artistiche	Scuole medie di commercio
	<b>8422</b>		<b>475</b>										
			182										
1		<b>2914</b>											
2		<b>2890</b>											
3		<b>2846</b>											
4		<b>2939</b>											
5		<b>2874</b>											
6				<b>3069</b>									
				1510									
7				<b>3040</b>									
				1465									
8				<b>3024</b>									
				1492									
9				<b>3162</b>									
				1576									
10				<b>1150</b>	<b>413</b>		<b>235</b>	<b>83</b>	<b>60</b>	<b>98</b>			<b>392</b>
				653	209		89	8	1	94			201
11				<b>890</b>	<b>336</b>			<b>55</b>	<b>43</b>	<b>69</b>	<b>91</b>		<b>268</b>
				466	194			6		65	66		150
12				<b>843</b>	<b>238</b>			<b>51</b>	<b>29</b>	<b>38</b>	<b>96</b>		<b>246</b>
				453	130			5		37	79		124
13				<b>742</b>	<b>231</b>			<b>45</b>	<b>30</b>		<b>81</b>		
				397	131			8	1		60		
14							<b>23</b>				<b>88</b>		
							11				59		
15											<b>78</b>		
											39		
16													
17													
18													
19													
20													
<b>Totale</b>	<b>8422</b>	<b>14463</b>	<b>475</b>	<b>12295</b>	<b>3625</b>	<b>1218</b>	<b>23</b>	<b>235</b>	<b>234</b>	<b>162</b>	<b>205</b>	<b>434</b>	<b>906</b>
			182	6043	1969	664	11	89	27	2	196	303	475

\* Nota: per le scuole dell'infanzia e le scuole elementari non si dispone dei dati riguardanti le femmine

1. Statistica generale

1.1 Statistica generale degli allievi delle scuole pubbliche nell'anno 2011/12

Anno di scuola	Scuola professionale sportiva di élite	Scuola spec. per le prof. sanitarie e sociali, Canobbio	Sc. mat. prof. commerciale post-tirocinio o post-diploma	Sc. mat. prof. tecnica post-tirocinio o post-diploma	Sc. mat. prof. artistica post-tirocinio o post-diploma	Scuola agraria	Scuole professionali artigianali e industriali (SPAI)	Scuole professionali commerciali (SPC)	Formazione empirica e tirocinio pratico	Scuola cant. operatori sociali
		<b>637</b>							<b>121</b>	
		528							63	
1										
2										
3										
4										
5										
6										
7										
8										
9										
10	<b>43</b>	<b>118</b>				<b>41</b>	<b>1444</b>	<b>535</b>		<b>199</b>
	2	85				4	223	337		142
11	<b>40</b>	<b>72</b>				<b>43</b>	<b>1309</b>	<b>464</b>		<b>105</b>
	9	51				4	200	276		81
12	<b>40</b>	<b>61</b>				<b>34</b>	<b>1101</b>	<b>421</b>		<b>80</b>
	12	43				5	159	259		62
13		<b>52</b>	<b>105</b>				<b>428</b>			
		15	65				26			
14				<b>71</b>	<b>23</b>					
				9	19					
15										
16										
17										
18										
19										
20										
<b>Totale</b>	<b>123</b>	<b>940</b>	<b>105</b>	<b>71</b>	<b>23</b>	<b>118</b>	<b>4282</b>	<b>1420</b>	<b>121</b>	<b>384</b>
	23	722	65	9	19	13	608	872	63	285

**1.1 Statistica generale degli allievi delle scuole pubbliche nell'anno 2011/12**

In caratteri chiari il numero delle allieve, già compreso nel totale

Anno di scuola	Scuola medico tecnica	Scuola spec. sup.di tecnica dell'edilizia e imp., Treviso	Scuola spec. sup.di tecnica meccanica, elettrotecnica e proc. aziendali, Bellinzona	Scuola spec. sup.di tecnica dell'abbigliamento e moda	Scuola superiore d'informatica di gestione	Scuola spec. sup. ristorazione alberghiera e del turismo	Scuola superiore medico tecnica	Scuola spec. sup. in cure infermieristiche	SUPSI - Dipartimento formazione e apprendimento	Sc. Universitaria Professionale	Totale generale
											<b>9655</b>
											773
1											<b>2914</b>
2											<b>2890</b>
3											<b>2846</b>
4											<b>2939</b>
5											<b>2874</b>
6											<b>3069</b>
											1510
7											<b>3040</b>
											1465
8											<b>3024</b>
											1492
9											<b>3162</b>
											1576
10	<b>62</b>										<b>4873</b>
	61										2109
11	<b>276</b>										<b>4061</b>
	255										1823
12	<b>248</b>										<b>3526</b>
	212										1580
13	<b>49</b>	<b>22</b>		<b>40</b>	<b>70</b>	<b>101</b>	<b>11</b>	<b>98</b>			<b>2105</b>
	48			38	14	66	11	73			953
14		<b>32</b>	<b>25</b>	<b>17</b>	<b>68</b>	<b>76</b>	<b>10</b>	<b>123</b>	<b>64</b>	<b>656</b>	<b>1276</b>
		6	2	17	10	54	8	85	58	289	627
15		<b>16</b>	<b>13</b>		<b>34</b>	<b>76</b>	<b>61</b>	<b>104</b>	<b>55</b>	<b>459</b>	<b>896</b>
					9	50	34	69	47	219	467
16			<b>4</b>				<b>50</b>		<b>39</b>	<b>333</b>	<b>426</b>
							30		34	160	224
17			<b>22</b>				<b>14</b>	<b>31</b>	<b>114</b>	<b>62</b>	<b>243</b>
							10	18	69	22	119
18								<b>14</b>	<b>81</b>		<b>95</b>
								10	56		66
19											
20											
<b>Totale</b>	<b>635</b>	<b>70</b>	<b>64</b>	<b>57</b>	<b>172</b>	<b>253</b>	<b>146</b>	<b>370</b>	<b>353</b>	<b>1510</b>	<b>53914</b>
	576	6	2	55	33	170	93	255	264	690	14784





**1.2 Statistica generale degli allievi delle scuole private nell'anno 2011/12**

In caratteri chiari il numero delle allieve, già compreso nel totale

Anno di scuola	Scuole dell'infanzia *	Scuole elementari *	Scuole speciali	Scuole medie	Liceo	Scuola media e Liceo tipo italiano	Scuole lingue e commercio	Scuola americana	Totale generale
	<b>150</b>		<b>200</b>				<b>395</b>		<b>745</b>
			80				198		278
1		<b>192</b>							<b>192</b>
2		<b>205</b>							<b>205</b>
3		<b>195</b>							<b>195</b>
4		<b>216</b>							<b>216</b>
5		<b>178</b>							<b>178</b>
6				<b>170</b>		<b>15</b>			<b>185</b>
				62		5			67
7				<b>187</b>		<b>16</b>			<b>203</b>
				83		8			91
8				<b>225</b>		<b>15</b>			<b>240</b>
				105		9			114
9				<b>215</b>		<b>12</b>			<b>227</b>
				93		6			99
10					<b>174</b>	<b>7</b>	<b>75</b>		<b>256</b>
					91	2	51		144
11					<b>158</b>	<b>16</b>	<b>82</b>		<b>256</b>
					71	6	41		118
12					<b>159</b>	<b>17</b>	<b>59</b>		<b>235</b>
					78	12	31		121
13					<b>146</b>		<b>23</b>		<b>169</b>
					71		17		88
14									
15									
16									
17									
18									
19									
20									
<b>Totale</b>	<b>150</b>	<b>986</b>	<b>200</b>	<b>797</b>	<b>637</b>	<b>98</b>	<b>239</b>	<b>395</b>	<b>3502</b>
			80	343	311	48	140	198	1120

\* Nota: per le scuole dell'infanzia e le scuole elementari non si dispone dei dati riguardanti le femmine



**2.**

---

## **Scuole dell'infanzia**



**2.1 Scuole dell'infanzia pubbliche**

Circondario	Numero Sezioni	1. Livello	2. Livello	3. Livello	Rinviati	Totale
		T	T	T	T	T
I.	40	293	294	306	22	<b>915</b>
II.	37	243	268	256	19	<b>786</b>
III.	46	266	317	359	18	<b>960</b>
IV.	69	435	436	452	45	<b>1368</b>
V.	45	312	288	303	26	<b>929</b>
VI.	41	223	250	321	19	<b>813</b>
VII.	39	236	295	347	18	<b>896</b>
VIII.	51	299	427	419	28	<b>1173</b>
IX.	30	170	224	172	16	<b>582</b>
<b>Totale</b>	<b>398</b>	<b>2477</b>	<b>2799</b>	<b>2935</b>	<b>211</b>	<b>8422</b>

## 2. Scuole dell'infanzia

### 2.2 Scuole dell'infanzia private parificate

Sede	Numero Sezioni	1. Livello	2. Livello	3. Livello	Rinviati	Totale
		T	T	T	T	T
Locarno Ist. Sant'Eugenio	2	1	10	8	8	27
Lugano Culla Arnaboldi	1	5	3	7	1	16
Viganello Casa infanzia Fogazzaro	1	9	2	2		13
<b>Totale</b>	<b>4</b>	<b>15</b>	<b>15</b>	<b>17</b>	<b>9</b>	<b>56</b>

### 2.3 Scuole dell'infanzia private non parificate

Sede	Numero Sezioni	1. Livello	2. Livello	3. Livello	Rinviati	Totale
		T	T	T	T	T
Vezia La corte dei bambini	1	13	8	9		30
Locarno Scuola Rudolf Steiner	1	21				21
Origlio Scuola Rudolf Steiner	3	11	16	16		43
<b>Totale</b>	<b>5</b>	<b>45</b>	<b>24</b>	<b>25</b>		<b>94</b>

**3.**

---

## **Scuole elementari**





**3.1 Scuole elementari pubbliche**

Titolo di studio: Licenza SE

Circondario	Numero Sezioni	1. anno	2. anno	3. anno	4. anno	5. anno	Totale
		T	T	T	T	T	T
I.	82	290	318	291	303	298	<b>1500</b>
II.	71	276	241	249	237	282	<b>1285</b>
III.	90	341	365	355	330	342	<b>1733</b>
IV.	112	432	383	357	404	398	<b>1974</b>
V.	83	276	325	313	310	294	<b>1518</b>
VI.	84	307	289	314	313	312	<b>1535</b>
VII.	91	323	329	344	386	322	<b>1704</b>
VIII.	106	426	421	389	414	393	<b>2043</b>
IX.	65	243	219	234	242	233	<b>1171</b>
<b>Totale</b>	<b>784</b>	<b>2914</b>	<b>2890</b>	<b>2846</b>	<b>2939</b>	<b>2874</b>	<b>14463</b>

### 3. Scuole elementari

#### 3.2 Numero di classi nelle scuole elementari pubbliche

Circondario	1.classe	2.classe	3.classe	4.classe	5.classe	Totale
I.	17	19	17	18	17	<b>88</b>
II.	19	18	18	20	20	<b>95</b>
III.	21	24	26	24	23	<b>118</b>
IV.	28	24	24	23	23	<b>122</b>
V.	18	21	19	18	18	<b>94</b>
VI.	26	27	22	22	21	<b>118</b>
VII.	22	23	25	25	20	<b>115</b>
VIII.	26	28	26	23	22	<b>125</b>
IX.	19	21	20	21	20	<b>101</b>
<b>Totale</b>	<b>196</b>	<b>205</b>	<b>197</b>	<b>194</b>	<b>184</b>	<b>976</b>

Nota: il numero delle classi non corrisponde a quello delle sezioni, che è inferiore, poichè esistono sezioni pluriclassi

**3.3 Scuole elementari private parificate**

Titolo di studio: Licenza SE

Sede	Numero Sezioni	1. anno T	2. anno T	3. anno T	4. anno T	5. anno T	Totale T
Bellinzona La Caravella	2	7	9	7	7	5	<b>35</b>
Bellinzona Von Mentlen	5	1	10	5	8	11	<b>35</b>
Porza Piccolo Principe	5	21	18	21	25	14	<b>99</b>
Locarno Sant'Eugenio	10	29	23	24	35	26	<b>137</b>
Lugano Elvetico	10	46	43	41	46	44	<b>220</b>
Lugano Sant'Anna	2	3	6	4	3	4	<b>20</b>
Lugano Ist. Vanoni	3	2	2	4	5	3	<b>16</b>
<b>Totale</b>	<b>37</b>	<b>109</b>	<b>111</b>	<b>106</b>	<b>129</b>	<b>107</b>	<b>562</b>

### 3. Scuole elementari

#### 3.4 Scuole elementari private non parificate

Sede	Nro Sezioni	1. anno			2. anno			3. anno			4. anno			5. anno			6. anno			Totale		
		T	M	F	T	M	F	T	M	F	T	M	F	T	M	F	T	M	F	T	M	F
Rudolf Steiner Locarno	5	15	9	6	14	7	7	14	10	4	8	1	7	6	3	3	<b>57</b>	30	27			
Rudolf Steiner Origlio	5	18	12	6	20	12	8	26	15	11	24	9	15	25	16	9	<b>113</b>	64	49			
Leonardo Da Vinci Lugano	5	20	11	9	20	5	15	19	10	9	20	7	13	20	10	10	<b>99</b>	43	56			
Tasis c/o Americ. Sch. Montagnola	5	30	13	17	40	14	26	30	18	12	35	16	19	20	7	13	<b>155</b>	68	87			
<b>Totale</b>	<b>20</b>	<b>83</b>	45	38	<b>94</b>	38	56	<b>89</b>	53	36	<b>87</b>	33	54	<b>71</b>	36	35	<b>424</b>	205	219			

**3.5 Numero di classi nelle scuole elementari private parificate**

Circondario	1.classe	2.classe	3.classe	4.classe	5.classe	Totale
I.						
II.						
III.						
IV.		3	4	3	3	<b>13</b>
V.	2	2	2	2	2	<b>10</b>
VI.	2	2	2	2	2	<b>10</b>
VII.						
VIII.	2	3	2	2	3	<b>12</b>
IX.						
<b>Totale</b>	<b>6</b>	<b>10</b>	<b>10</b>	<b>9</b>	<b>10</b>	<b>45</b>

Nota: il numero delle classi non corrisponde a quello delle sezioni, che è inferiore, poichè esistono sezioni pluriclassi



**4.**

---

## **Scuole speciali**





**4.1 Scuole speciali pubbliche**

Sedi		Gruppi	T	M	F
<b>Scuole pubbliche</b>					
Agno	SE	1	6	2	4
	SME	1	6	4	2
Bellinzona	Liceo-COP	2	16	10	6
	Nord SE	3	23	12	11
	Al Maglio	3	34	23	11
	Sud	1	8	8	
Biasca	SE	1	9	1	8
	SME	1	13	8	5
	SPAI	1	10	4	6
	SPAI-COP	1	4	4	
Cadenazzo	SME	1	7	7	
Faido	SME	1	5	2	3
Giornico	SME	1	6	3	3
Giubiasco	SE, Al Palasio	4	25	13	12
	SME	1	11	5	6
Lamone	SE	1	7	5	2
Locarno	Asilo Nido	1	7	6	1
	Laboratorio	1	4	4	
	Liceo	2	16	10	6
	SME Varesi	1	7	1	6
	SPAI-COP	1	8	5	3
	SE Saleggi	1	7	4	3
Losone	SE	2	18	8	10
	SME	2	22	18	4
Lugano	SE Bertaccio	1	7	6	1
	SME Besso	3	24	14	10
	Breganzona	1	10	6	4
	SE Gerra	2	11	5	6
	SE Lambertenghi	2	13	8	5
	SE Loreto	2	10	7	3
	SE Molino Nuovo	2	12	7	5
	Pazzallo	1	4	4	
	SE Ruvigliana	1	4	3	1
	Savosa Liceo	1	9	6	3
	Trevano COP	2	22	11	11
Manno	SE	1	7	3	4
Mendrisio	SE	2	13	10	3
	SME	2	12	10	2
Morbio Inferiore	SME	1	6	3	3
Pollegio	SI	1	6	4	2
Pregassona	SME	2	12	8	4
Sementina	SI	1	6	4	2
Centro psicoeducativo	Stabio	1	8	7	1
<b>Totale</b>		<b>64</b>	<b>475</b>	<b>293</b>	<b>182</b>

## 4. Scuole speciali

### 4.2 Scuole speciali private

Sedi	Gruppi	T	M	F	
<b>Scuole private</b>					
Balerna	Provvida Madre	5	23	10	13
Locarno	Sant'Eugenio	6	61	42	19
Loverciano	Sant'Angelo	7	33	8	25
Riva San Vitale	San Pietro Canisio	3	17	17	0
Sorengo	Ospizio Bambini	8	43	27	16
Torricella	La Stella	3	8	4	4
Giubiasco	ATGABBES	1	7	6	1
Lugano	ATGABBES	1	8	6	2
<b>Totale</b>		<b>34</b>	<b>200</b>	120	80
<b>Totale generale sc. pubbliche e private</b>		<b>98</b>	<b>675</b>	413	262

5.

---

**Scuole medie**



**5.1 Scuole medie pubbliche**

Titolo di studio: Licenza SM

Sedi	Numero sezioni	1. anno			2. anno			3. anno			4. anno			Totale		
		T	M	F	T	M	F	T	M	F	T	M	F	T	M	F
Acquarossa	11	49	20	29	57	33	24	59	35	24	58	35	23	<b>223</b>	123	100
Agno	28	159	80	79	146	69	77	150	83	67	144	56	88	<b>599</b>	288	311
Ambrì	6	33	15	18	20	12	8	21	12	9	28	14	14	<b>102</b>	53	49
Balerna	12	61	48	13	57	35	22	56	32	24	57	28	29	<b>231</b>	143	88
Barbengo	24	119	59	60	119	61	58	117	57	60	134	68	66	<b>489</b>	245	244
Bedigliora	13	65	29	36	76	34	42	60	25	35	67	37	30	<b>268</b>	125	143
Bellinzona 1	19	80	44	36	107	51	56	92	44	48	93	42	51	<b>372</b>	181	191
Bellinzona 2	17	113	63	50	84	54	30	89	50	39	77	40	37	<b>363</b>	207	156
Biasca	13	56	34	22	71	32	39	64	33	31	65	35	30	<b>256</b>	134	122
Breganzona	13	66	32	34	70	32	38	60	27	33	86	37	49	<b>282</b>	128	154
Cadenazzo	21	109	49	60	102	58	44	95	39	56	124	65	59	<b>430</b>	211	219
Camignolo	18	98	43	55	78	41	37	97	43	54	78	41	37	<b>351</b>	168	183
Canobbio	16	87	40	47	71	39	32	90	52	38	77	40	37	<b>325</b>	171	154
Castione	17	80	36	44	79	38	41	102	55	47	91	38	53	<b>352</b>	167	185
Cevio	13	65	35	30	73	31	42	50	24	26	60	33	27	<b>248</b>	123	125
Chiasso	12	71	30	41	63	33	30	54	27	27	63	26	37	<b>251</b>	116	135
Giornico	12	47	23	24	49	25	24	52	25	27	49	26	23	<b>197</b>	99	98
Giubiasco	28	157	85	72	150	80	70	131	58	73	174	86	88	<b>612</b>	309	303
Gordola	27	150	80	70	140	74	66	129	79	50	133	64	69	<b>552</b>	297	255
Gravesano	18	89	47	42	94	43	51	102	48	54	100	50	50	<b>385</b>	188	197
Locarno 1	12	47	25	22	56	27	29	60	28	32	72	37	35	<b>235</b>	117	118
Locarno 2	17	89	49	40	88	47	41	103	58	45	88	45	43	<b>368</b>	199	169
Lodrino	10	40	21	19	62	33	29	45	26	19	57	27	30	<b>204</b>	107	97
Losone	26	130	71	59	125	48	77	141	81	60	137	67	70	<b>533</b>	267	266
Lugano 1	13	71	29	42	62	33	29	61	28	33	76	35	41	<b>270</b>	125	145
Lugano 2	12	62	35	27	54	30	24	57	34	23	66	37	29	<b>239</b>	136	103
Massagno	16	78	41	37	77	44	33	78	35	43	72	30	42	<b>305</b>	150	155
Mendrisio	18	116	57	59	87	43	44	105	53	52	90	46	44	<b>398</b>	199	199
Minusio	16	77	34	43	85	44	41	89	53	36	87	57	30	<b>338</b>	188	150
Morbio Inferiore	26	130	64	66	162	87	75	110	49	61	145	71	74	<b>547</b>	271	276
Pregassona	23	125	70	55	138	74	64	119	62	57	118	61	57	<b>500</b>	267	233
Riva San Vitale	14	57	32	25	67	33	34	79	39	40	73	44	29	<b>276</b>	148	128
Stabio	16	87	39	48	83	50	33	80	31	49	91	50	41	<b>341</b>	170	171
Tesserete	20	106	48	58	88	47	41	128	60	68	107	52	55	<b>429</b>	207	222
Viganello	21	100	52	48	100	60	40	99	47	52	125	66	59	<b>424</b>	225	199
<b>Totale</b>	<b>598</b>	<b>3069</b>	1559	1510	<b>3040</b>	1575	1465	<b>3024</b>	1532	1492	<b>3162</b>	1586	1576	<b>12295</b>	6252	6043

5. Scuole medie

**5.2 Scuole medie private parificate**

Titolo di studio: Licenza SM

Sedi	Numero sezioni	1. anno			2. anno			3. anno			4. anno			Totale		
		T	M	F	T	M	F	T	M	F	T	M	F	T	M	F
Ascona Collegio Papio	8	32	21	11	44	23	21	49	28	21	53	36	17	<b>178</b>	108	70
Bellinzona La Traccia	4	24	11	13	25	12	13	24	13	11	24	14	10	<b>97</b>	50	47
Locarno Santa Caterina	4	4	3	1	3	1	2	5	1	4	11	5	6	<b>23</b>	10	13
Lugano Elvetico	13	60	42	18	65	36	29	89	43	46	63	31	32	<b>277</b>	152	125
Lugano Sant'Anna	4	7	3	4	12	7	5	17	11	6	16	11	5	<b>52</b>	32	20
Sorengo Parsifal	8	43	28	15	38	25	13	41	24	17	48	25	23	<b>170</b>	102	68
<b>Totale</b>	<b>41</b>	<b>170</b>	108	62	<b>187</b>	104	83	<b>225</b>	120	105	<b>215</b>	122	93	<b>797</b>	454	343

**5.3 Scuole medie private non parificate**

Sedi	Numero sezioni	1. anno			2. anno			3. anno			4. anno			Totale		
		T	M	F	T	M	F	T	M	F	T	M	F	T	M	F
Origlio Rudolf Steiner	4	22	10	12	19	11	8	25	13	12	25	11	14	<b>91</b>	45	46
Locarno Rudolf Steiner	3	9	3	6	6	4	2	11	3	8				<b>26</b>	10	16
<b>Totale</b>	<b>7</b>	<b>31</b>	13	18	<b>25</b>	15	10	<b>36</b>	16	20	<b>25</b>	11	14	<b>117</b>	55	62





**6.**

---

## **Scuole medie superiori**



**6.1 Licei cantonali**

Titolo di studio: Maturità

Sede	Numero sezioni	1. anno			2. anno			3. anno			4. anno			Totale		
		T	M	F	T	M	F	T	M	F	T	M	F	T	M	F
Bellinzona	35	211	92	119	197	94	103	155	82	73	147	68	79	<b>710</b>	336	374
Locarno	31	216	88	128	139	70	69	141	59	82	127	51	76	<b>623</b>	268	355
Lugano 1	50	311	134	177	266	125	141	244	122	122	210	98	112	<b>1031</b>	479	552
Lugano 2	30	194	80	114	145	66	79	140	54	86	109	50	59	<b>588</b>	250	338
Mendrisio	33	218	103	115	143	69	74	163	73	90	149	78	71	<b>673</b>	323	350
<b>Totale</b>	<b>179</b>	<b>1150</b>	497	653	<b>890</b>	424	466	<b>843</b>	390	453	<b>742</b>	345	397	<b>3625</b>	1656	1969

Sede

T M F

**Liceo Bellinzona, Corso passerella**

corso formazione DFA-SUPSI	7	2	5
corso formazione scuole universitarie	16	10	6
<b>Totale</b>	<b>23</b>	12	11

## 6. Scuole medie superiori

### 6.2 Licei privati

Titolo di studio: Diploma della scuola

Sede	Numero sezioni	1. anno			2. anno			3. anno			4. anno			Totale		
		T	M	F	T	M	F	T	M	F	T	M	F	T	M	F
Ascona, Papio	2	37	14	23	36	26	10	29	17	12	28	14	14	<b>130</b>	71	59
Lugano, Sant'Anna	4	11	5	6	10	5	5	13	7	6	12	5	7	<b>46</b>	22	24
Breganzona, Diocesano	8	41	23	18	47	22	25	40	17	23	38	18	20	<b>166</b>	80	86
Paradiso, Galileo Galilei	4	10	7	3	5	2	3	13	9	4	18	16	2	<b>46</b>	34	12
Lugano, Elvetico Int.	8	47	23	24	41	22	19	43	21	22	33	18	15	<b>164</b>	84	80
Origlio, Rudolf Steiner	3	18	9	9	13	7	6	6	3	3				<b>37</b>	19	18
Locarno, Santa Caterina	4	10	2	8	6	3	3	15	7	8	17	4	13	<b>48</b>	16	32
<b>Totale</b>	<b>33</b>	<b>174</b>	83	91	<b>158</b>	87	71	<b>159</b>	81	78	<b>146</b>	75	71	<b>637</b>	326	311

**6.3 Scuola media e liceo di tipo italiano**

Titolo di studio: Diploma della scuola

Sede	Nro sezioni	Scuola media									Liceo												Totale		
		1. anno			2. anno			3. anno			1. anno*			2. anno			3. anno			4. anno			T	M	F
		T	M	F	T	M	F	T	M	F	T	M	F	T	M	F	T	M	F						
Istituto Leonardo Da Vinci - Lugano	7	15	10	5	16	8	8	15	6	9	12	6	6	7	5	2	16	10	6	17	5	12	<b>98</b>	50	48
<b>Totale</b>	<b>7</b>	<b>15</b>	10	5	<b>16</b>	8	8	<b>15</b>	6	9	<b>12</b>	6	6	<b>7</b>	5	2	<b>16</b>	10	6	<b>17</b>	5	12	<b>98</b>	50	48

\* La 1.a liceo tipo italiano corrisponde alla IV media nell'ordinamento ticinese

## 6. Scuole medie superiori

---

### 6.4 Scuola cantonale di commercio, Bellinzona

Titolo di studio: Maturità commerciale cantonale

---

	1. anno			2. anno			3. anno			4. anno			Totale		
	T	M	F	T	M	F	T	M	F	T	M	F	T	M	F
Allievi	413	204	209	336	142	194	238	108	130	231	100	131	<b>1218</b>	554	664
Sezioni	18			16			12			13			<b>59</b>		

---

**7.**

---

## **Formazione professionale**







## 7. Formazione professionale

### 7.1 Corsi pre-tirocinio d'orientamento e d'integrazione

#### SSIC Gordola

	1. anno			Totale		
	T	M	F	T	M	F
Allievi	83	49	34	<b>83</b>	49	34
Sezioni	7			<b>7</b>		

#### Trevano c/o SPAI

	1. anno			Totale		
	T	M	F	T	M	F
Allievi	43	35	8	<b>43</b>	35	8
Sezioni	3			<b>3</b>		

#### CFPS, Gerra Piano

	1. anno			Totale		
	T	M	F	T	M	F
Allievi	22	14	8	<b>22</b>	14	8
Sezioni	2			<b>2</b>		

#### Via Torricelli, Lugano

	1. anno			Totale		
	T	M	F	T	M	F
Allievi	87	48	39	<b>87</b>	48	39
Sezioni	7			<b>7</b>		

**7.2 Scuole professionali secondarie a tempo pieno****7.2.1 Scuola d'arti e mestieri dell'elettronica, del disegno tecnico e dell'informatica, Trevano-Canobbio**

Titoli di studio: Attestato federale di capacità + Maturità professionale tecnica

Formazione	Nro sezioni	1. anno			2. anno			3. anno			4. anno			Totale		
		T	M	F	T	M	F	T	M	F	T	M	F	T	M	F
Disegnatore indirizzo GC + indirizzo A	4 *	24	19	5	18	15	3	15	14	1	13	11	2	<b>70</b>	59	11
Elettronico multimediale	6	35	35		25	24	1	20	19	1	20	20		<b>100</b>	98	2
Informatico	4	24	21	3	12	10	2	16	13	3	12	12	6	<b>64</b>	50	14
<b>Totale</b>	<b>14</b>	<b>83</b>	75	8	<b>55</b>	49	6	<b>51</b>	46	5	<b>45</b>	37	8	<b>234</b>	207	27

\*Si tratta di sezioni con classi miste per le 2 professioni

## 7. Scuole professionali secondarie a tempo pieno

### 7.2.2 Scuola d'arti e mestieri dell'elettrotecnica e della meccanica, Bellinzona

Titoli di studio: Attestato federale di capacità + Maturità professionale tecnica

Formazione	Numero sezioni	1. Anno base			2. anno			3. anno			4. anno			Totale		
		T	M	F	T	M	F	T	M	F	T	M	F	T	M	F
Anno di base	3	*	60	59	1									<b>60</b>	59	1
Operatori in automazione	2				12	12		9	9		9	9		<b>30</b>	30	
Elettronici	2				14	14		10	10		6	6		<b>30</b>	30	
Costruttori	0.5				4	4		3	3		2	2		<b>9</b>	9	
Polimeccanici	1.5				13	13		7	7		13	12	1	<b>33</b>	32	1
<b>Totale</b>	<b>9</b>		<b>60</b>	<b>59</b>	1	<b>43</b>	43	<b>29</b>	29		<b>30</b>	29	1	<b>162</b>	160	2

\* Si tratta di sezioni con classi miste per le 4 professioni

**7.2.3 Scuola d'arti e mestieri della sartoria**

Titoli di studio: Attestato federale di capacità + Diploma della scuola

**Biasca**

	1. anno			2. anno			3. anno			Totale		
	T	M	F	T	M	F	T	M	F	T	M	F
Allievi	51	3	48	41	2	39	18		18	<b>110</b>	5	105
Sezioni	6			5			4			<b>15</b>		

**Viganello**

	1. anno			2. anno			3. anno			Totale		
	T	M	F	T	M	F	T	M	F	T	M	F
Allievi	47	1	46	28	2	26	20	1	19	<b>95</b>	4	91
Sezioni	2			2			2			<b>6</b>		

## 7.2.4

## Centro scolastico per le industrie artistiche, Lugano

Titoli di studio: Attestato federale di capacità  
Licenza della scuola  
Maturità professionale artistica

Scuola d'arte applicata	Numero Sezioni	1. anno			2. anno			3. anno			4. anno			Totale		
		T	M	F	T	M	F	T	M	F	T	M	F	T	M	F
Decoratore espositore	4	12	5	7	12	2	10	9	2	7	6	1	5	<b>39</b>	10	29
Disegnatore d'arredamento	4	12	3	9	12	2	10	11	4	7	8	2	6	<b>43</b>	11	32
Tecnologo tessile (designer)	4	8	1	7	13	1	12	13		13	13	2	11	<b>47</b>	4	43
Grafico	4	21	6	15	21	6	15	14	6	8	14	9	5	<b>70</b>	27	43
Pittore	4	8	3	5	9		9	9	3	6	7	4	3	<b>33</b>	10	23
Tessitore - creatore di tessuti	4	8	2	6	7		7	6		6	5		5	<b>26</b>	2	24
<b>Totale</b>	<b>24</b>	<b>69</b>	20	49	<b>74</b>	11	63	<b>62</b>	15	47	<b>53</b>	18	35	<b>258</b>	64	194

Designer	1. anno			2. anno			3. anno			4. anno			Totale		
	T	M	F	T	M	F	T	M	F	T	M	F	T	M	F
Allievi										15	6	9	<b>15</b>	6	9
Sezioni										1			<b>1</b>		

Liceo artistico arti decorative	1. anno			2. anno			3. anno			4. anno			Totale		
	T	M	F	T	M	F	T	M	F	T	M	F	T	M	F
Allievi	22	5	17	22	6	16	19	6	13	20	5	15	<b>83</b>	22	61
Sezioni	1			1			1			1			<b>4</b>		

Scuola sup. d'arte applicata (corso propedeutico)	1. anno			Totale		
	T	M	F	T	M	F
Allievi	17	5	12	<b>17</b>	5	12
Sezioni	1			<b>1</b>		

Scuola spec. sup. d'arte applicata (SSSAA)	1. anno			2. anno			Totale					
	T	M	F	T	M	F	T	M	F			
Allievi	25	10	15	22	15	7	14	9	5	<b>61</b>	34	27
Sezioni	1			1			1			<b>3</b>		

**7.2.5 Scuole medie di commercio**

Titoli di studio: Diploma / Maturità professionale commerciale

**Chiasso**

	1. commercio AFC			1. commercio maturità			2. ciclo diploma			2. ciclo maturità			3. ciclo diploma			3. ciclo maturità			Totale		
	T	M	F	T	M	F	T	M	F	T	M	F	T	M	F	T	M	F	T	M	F
Allievi	40	17	23	34	17	17	33	15	18	22	9	13	27	23	4	17	9	8	<b>173</b>	90	83
Sezioni	2			2			2			1			2			1			<b>10</b>		

**Locarno**

	1. commercio AFC			1. commercio maturità			2. ciclo diploma			2. ciclo maturità			3. ciclo diploma			3. ciclo maturità			Totale		
	T	M	F	T	M	F	T	M	F	T	M	F	T	M	F	T	M	F	T	M	F
Allievi	97	43	54	59	23	36	58	23	35	35	14	21	53	17	36	45	16	29	<b>347</b>	136	211
Sezioni	5			3			3			2			3			2			<b>18</b>		

**Lugano**

	1. commercio AFC			1. commercio maturità			Commercio AFC			Commercio maturità			3. ciclo diploma			3. ciclo maturità			Totale		
	T	M	F	T	M	F	T	M	F	T	M	F	T	M	F	T	M	F	T	M	F
Allievi	98	53	45	64	38	26	65	29	36	55	28	27	57	33	24	47	24	23	<b>386</b>	205	181
Sezioni	5			3			3			3			3			2			<b>19</b>		



7. Scuole professionali secondarie a tempo pieno

---

**7.2.6 Scuola professionale per sportivi di élite**

Titolo di studio: Diploma / Maturità professionale commerciale

**Scuola media di commercio / Scuola professionale sportivi di élite**

	1. anno			2. anno			3. anno			Totale		
	T	M	F	T	M	F	T	M	F	T	M	F
Allievi	43	41	2	40	31	9	40	28	12	<b>123</b>	100	23
Sezioni	3			3			3			<b>9</b>		

**7.2.7 Scuola specializzata per le professioni sanitarie e sociali**

Titolo di studio: Diploma

<b>Maturità specializzata</b>	1. anno			2. anno			3. anno			4. anno			Totale		
	T	M	F	T	M	F	T	M	F	T	M	F	T	M	F
Allievi	69	20	49	72	21	51	61	18	43	52	37	15	<b>254</b>	96	158
Sezioni	3			3			3			3			<b>12</b>		

<b>Operatore socio-sanitario</b>	1. anno			2. anno			3. anno			4. anno			Totale		
	T	M	F	T	M	F	T	M	F	T	M	F	T	M	F
Allievi	108	26	82	78	14	64	110	20	90	62	13	49	<b>358</b>	73	285
Sezioni	5			4			5			3			<b>17</b>		

<b>Operatore socio-assistenziale</b>	1. anno			2. anno			3. anno			4. anno			Totale		
	T	M	F	T	M	F	T	M	F	T	M	F	T	M	F
Allievi	85	10	75	66	12	54	74	9	65	54	5	49	<b>279</b>	36	243
Sezioni	4			3			4			3			<b>14</b>		

<b>Moduli complementari SUP</b>										Totale					
	T	M	F	T	M	F	T	M	F	T	M	F			
Allievi	49	13	36										<b>49</b>	13	36
Sezioni	2												<b>2</b>		

7. Scuole professionali secondarie a tempo pieno

**7.2.8 Scuola maturità professionale commerciale post-tirocinio o post-diploma**

Titolo di studio: Maturità professionale commerciale

**Bellinzona c/o SPC**

	1. anno			Totale		
	T	M	F	T	M	F
Allievi	19	11	8	<b>19</b>	11	8
Sezioni	1			<b>1</b>		

**Locarno c/o SMC**

	1. anno			Totale		
	T	M	F	T	M	F
Allievi	21	5	16	<b>21</b>	5	16
Sezioni	1			<b>1</b>		

**Lugano c/o SPC**

	1. anno			Totale		
	T	M	F	T	M	F
Allievi	19	5	14	<b>19</b>	5	14
Sezioni	1			<b>1</b>		

**Lugano c/o SMC**

	1. anno			Totale		
	T	M	F	T	M	F
Allievi	38	15	23	<b>38</b>	15	23
Sezioni	3			<b>3</b>		

**Chiasso c/o SMC**

	1. anno			Totale		
	T	M	F	T	M	F
Allievi	8	4	4	<b>8</b>	4	4
Sezioni	1			<b>1</b>		

**7.2.9 Scuola maturità professionale tecnica post-tirocinio o post-diploma**

Titolo di studio: Maturità professionale tecnica

**Bellinzona c/o SPAI**

	1. anno			Totale		
	T	M	F	T	M	F
Allievi	14	13	1	<b>14</b>	13	1
Sezioni	1			<b>1</b>		

**Locarno c/o SPAI**

	1. anno			Totale		
	T	M	F	T	M	F
Allievi	20	16	4	<b>20</b>	16	4
Sezioni	1			<b>1</b>		

**Trevano c/o SPAI**

	1. anno			Totale		
	T	M	F	T	M	F
Allievi	26	23	3	<b>26</b>	23	3
Sezioni	1			<b>1</b>		

**Mendrisio c/o SPAI**

	1. anno			Totale		
	T	M	F	T	M	F
Allievi	11	10	1	<b>11</b>	10	1
Sezioni	1			<b>1</b>		

7. Scuole professionali secondarie a tempo pieno

---

**7.2.10 Scuola maturità professionale artistica post-tirocinio o post-diploma  
(corso per professionisti qualificati CPQ)**

Titolo di studio: Maturità professionale artistica

Lugano c/o CSIA

---

	1. anno			Totale		
	T	M	F	T	M	F
Allievi	23	4	19	<b>23</b>	4	19
Sezioni	1			<b>1</b>		

---

**7.3 Scuole professionali secondarie a tempo parziale****7.3.1 Scuola agraria, Mezzana**

Titolo di studio: Attestato federale di capacità

**Agricoltura\***

	I tirocinio			II tirocinio			III tirocinio			Totale		
	T	M	F	T	M	F	T	M	F	T	M	F
Allievi	6	3	3	10	6	4	9	4	5	<b>25</b>	13	12
Sezioni	1			1			1			<b>3</b>		

**Viticoltori\***

	I tirocinio			II tirocinio			III tirocinio			Totale		
	T	M	F	T	M	F	T	M	F	T	M	F
Allievi	9	8	1	8	8		6	6		<b>23</b>	22	1
Sezioni	1			1			1			<b>3</b>		

**Cantineri\***

	I tirocinio			II tirocinio			III tirocinio			Totale		
	T	M	F	T	M	F	T	M	F	T	M	F
Allievi	5	5								<b>5</b>	5	
Sezioni	1									<b>1</b>		

**Orticoltori \***

	I tirocinio			II tirocinio			III tirocinio			Totale		
	T	M	F	T	M	F	T	M	F	T	M	F
Allievi	1	1								<b>1</b>	1	
Sezioni	1									<b>1</b>		

**Selvicoltori**

	I tirocinio			II tirocinio			III tirocinio			Totale		
	T	M	F	T	M	F	T	M	F	T	M	F
Allievi	20	20		25	25		19	19		<b>64</b>	64	
Sezioni	1			1			1			<b>3</b>		

\* insegnamento parzialmente in comune  
La situazione relativa agli apprendisti del 1° anno non è ancora definitiva

7. Scuole professionali secondarie a tempo parziale

**7.3.2 Scuole professionali artigianali e industriali (SPAI)**

Titolo di studio: Attestato federale di capacità

Sede	Tipo	Numero di sezioni	1. anno			2. anno			3. anno			4. anno			Totale		
			T	M	F	T	M	F	T	M	F	T	M	F	T	M	F
Tenero	Albergo scuola Hotelleriesuisse	9	41	21	20	29	14	15	28	12	16				<b>98</b>	47	51
Bellinzona	SPAI	111	297	292	5	264	257	7	204	198	6	127	125	2	<b>892</b>	872	20
Biasca	SPAI	38	137	133	4	159	158	1	101	99	2	36	34	2	<b>433</b>	424	9
Locarno	SPAI	77	245	189	56	213	158	55	190	151	39	64	59	5	<b>712</b>	557	155
Lugano	CSIA	22	18	8	10	15	6	9	20	9	11	9	5	4	<b>62</b>	28	34
Mendrisio	SPAI	52	281	281		247	247		216	216		88	88		<b>832</b>	832	
Trevano	SPAI	151	425	297	128	382	269	113	342	257	85	104	91	13	<b>1253</b>	914	339
<b>Totale*</b>		<b>460</b>	<b>1444</b>	1221	223	<b>1309</b>	1109	200	<b>1101</b>	942	159	<b>428</b>	402	26	<b>4282</b>	3674	608

\* Il numero degli allievi che frequentano la scuola di maturità professionale integrata al tirocinio è già compreso nel totale delle SPAI.

**7.3.3 Scuola di maturità professionale tecnica integrata al tirocinio**

Titoli di studio: Attestato federale di capacità + Maturità professionale tecnica

**Bellinzona c/o SPAI**

	1. anno			2. anno			3. anno			4. anno			Totale		
	T	M	F	T	M	F	T	M	F	T	M	F	T	M	F
Allievi	22	22		12	11	1	11	10	1	8	8		<b>53</b>	51	2
Sezioni	4			3			4			3			<b>14</b>		

**Locarno c/o SPAI**

	1. anno			2. anno			3. anno			4. anno			Totale		
	T	M	F	T	M	F	T	M	F	T	M	F	T	M	F
Allievi	36	35	1	29	26	3	22	19	3	23	21	2	<b>110</b>	101	9
Sezioni	3			3			3			3			<b>12</b>		

**Mendrisio c/o SPAI**

	1. anno			2. anno			3. anno			4. anno			Totale		
	T	M	F	T	M	F	T	M	F	T	M	F	T	M	F
Allievi	19	19		8	8		12	10	2	8	7	1	<b>47</b>	44	3
Sezioni	4			3			3			2			<b>12</b>		

**Trevano c/o SPAI**

	1. anno			2. anno			3. anno			4. anno			Totale		
	T	M	F	T	M	F	T	M	F	T	M	F	T	M	F
Allievi	84	70	14	60	43	17	58	44	14	26	25	1	<b>228</b>	182	46
Sezioni	1			1			1			1			<b>4</b>		

**Lugano c/o CSIA**

	1. anno			2. anno			3. anno			4. anno			Totale		
	T	M	F	T	M	F	T	M	F	T	M	F	T	M	F
Allievi	24	1	23	13	1	12	11		11				<b>48</b>	2	46
Sezioni	2			2			2						<b>6</b>		



7. Scuole professionali secondarie a tempo parziale

**7.3.4 Scuole professionali commerciali (SPC)**

Titolo di studio: Attestato federale di capacità + maturità professionale commerciale (solo per impiegati di commercio, profilo M)

Corso	Sede	Sezioni	1. anno			2. anno			3. anno			Totale		
			T	M	F	T	M	F	T	M	F	T	M	F
Impiegati di commercio (profilo E - esteso)	Bellinzona	6	48	11	37	42	12	30	45	16	29	<b>135</b>	39	96
	Chiasso	4	31	16	15	20	8	12	10	5	5	<b>61</b>	29	32
	Locarno	3	13	3	10	16	3	13	21	6	15	<b>50</b>	12	38
	Lugano	10	72	20	52	62	22	40	74	26	48	<b>208</b>	68	140
<b>Totale</b>		<b>23</b>	<b>164</b>	50	114	<b>140</b>	45	95	<b>150</b>	53	97	<b>454</b>	148	306

Corso	Sede	Sezioni	1. anno			2. anno			3. anno			Totale		
			T	M	F	T	M	F	T	M	F	T	M	F
Impiegati di commercio (profilo B - base)	Bellinzona	3	16	5	11	17	10	7	23	4	19	<b>56</b>	19	37
	Lugano	1							17	9	8	<b>17</b>	9	8
<b>Totale</b>		<b>4</b>	<b>16</b>	5	11	<b>17</b>	10	7	<b>40</b>	13	27	<b>73</b>	28	45

Corso	Sede	Sezioni	1. anno			2. anno			3. anno			Totale		
			T	M	F	T	M	F	T	M	F	T	M	F
Impiegati di commercio (profilo M - maturità integrata)	Bellinzona	9	72	30	42	67	25	42	51	20	31	<b>190</b>	75	115
	Chiasso	2	10	4	6	9	3	6				<b>19</b>	7	12
	Locarno	3	23	6	17	24	14	14	21	13	13	<b>68</b>	24	44
	Lugano	6	35	15	20	33	15	18	29	16	13	<b>97</b>	46	51
<b>Totale</b>		<b>20</b>	<b>140</b>	55	85	<b>133</b>	53	80	<b>101</b>	44	57	<b>374</b>	152	222

Corso	Sede	Sezioni	1. anno			2. anno			3. anno			Totale		
			T	M	F	T	M	F	T	M	F	T	M	F

Assistenti all'informazione e documentazione

---



---



---

**7.3.4 Scuole professionali commerciali (SPC)**

Titolo di studio: Attestato federale di capacità

Corso	Sede	Sezioni	1. anno			2. anno			3. anno			Totale		
			T	M	F	T	M	F	T	M	F	T	M	F
Assistenti commercio al dettaglio (ACD)	Bellinzona	2	7	1	6	12	3	9				19	4	15
	Chiasso	4	16	8	8	14	4	10				30	12	18
	Locarno	2	4		4	6	5	1				10	5	5
<b>Totale</b>		<b>8</b>	<b>27</b>	9	18	<b>32</b>	12	20				<b>59</b>	21	38

Corso	Sede	Sezioni	1. anno			2. anno			3. anno			Totale		
			T	M	F	T	M	F	T	M	F	T	M	F
Impiegati commercio al dettaglio (ICD)	Bellinzona	10	63	25	38	43	16	27	43	12	31	149	53	96
	Chiasso	10	87	41	46	57	27	30	59	30	29	203	98	105
	Locarno	8	38	13	25	42	25	17	28	10	18	108	48	60
<b>Totale</b>		<b>28</b>	<b>188</b>	79	109	<b>142</b>	68	74	<b>130</b>	52	78	<b>460</b>	199	261

	Sede	Sez.	1. anno			2. anno			3. anno			Totale		
			T	M	F	T	M	F	T	M	F	T	M	F
<b>Totale</b>	<b>Bellinzona</b>	<b>30</b>	<b>206</b>	<b>72</b>	<b>134</b>	<b>181</b>	<b>66</b>	<b>115</b>	<b>162</b>	<b>52</b>	<b>110</b>	<b>549</b>	<b>190</b>	<b>359</b>
	<b>Chiasso</b>	<b>20</b>	<b>144</b>	<b>69</b>	<b>75</b>	<b>100</b>	<b>42</b>	<b>58</b>	<b>69</b>	<b>35</b>	<b>34</b>	<b>313</b>	<b>146</b>	<b>167</b>
	<b>Locarno</b>	<b>16</b>	<b>78</b>	<b>22</b>	<b>56</b>	<b>88</b>	<b>43</b>	<b>45</b>	<b>70</b>	<b>24</b>	<b>46</b>	<b>236</b>	<b>89</b>	<b>147</b>
	<b>Lugano</b>	<b>17</b>	<b>107</b>	<b>35</b>	<b>72</b>	<b>95</b>	<b>37</b>	<b>58</b>	<b>120</b>	<b>51</b>	<b>69</b>	<b>322</b>	<b>123</b>	<b>199</b>
<b>Totale generale</b>		<b>83</b>	<b>535</b>	<b>198</b>	<b>337</b>	<b>464</b>	<b>188</b>	<b>276</b>	<b>421</b>	<b>162</b>	<b>259</b>	<b>1420</b>	<b>548</b>	<b>872</b>

7. Scuole professionali secondarie a tempo parziale

**7.3.5 Formazione empirica e tirocinio pratico**

		FORMAZIONE EMPIRICA				TIROCINIO PRATICO			
		sez.	T	M	F	sez.	T	M	F
Sede	SSMT Locarno	4	38	7	31				
	SPAI Trevano	3	10	9	1		1	1	
	SAMS Biasca	4	20	1	19		2		2
	SPAI Bellinzona	4	14	14			1	1	
	SPAI Locarno	2	12	5	7	1	3	1	2
	SPAI Mendrisio		4	4					
	IAC Mezzana	2	10	9	1	1	4	4	
	CFPS Gerra Piano	1	2	2					
<b>Totale</b>		<b>20</b>	<b>110</b>	51	59	<b>2</b>	<b>11</b>	7	4

**7.3.6 Scuola cantonale degli operatori sociali**

Titolo di studio: Diploma cantonale

Professione	Sede	Numero di sezioni	1. anno			2. anno			3. anno			Totale		
			T	M	F	T	M	F	T	M	F	T	M	F
Tirocinio operatore socioassistenziale	Mendrisio	6	33	10	23	34	6	28	32	7	25	<b>99</b>	23	76
Tirocinio operatore sociosanitario	Mendrisio	12	151	46	105	51	13	38	36	8	28	<b>238</b>	67	171
Tirocinio operatore sociosanitario	Cresciano	2				20	5	15	12	3	9	<b>32</b>	8	24
Corso passerella AFC-OSS	Mendrisio	1	15	1	14							<b>15</b>	1	14
<b>Totale</b>		<b>21</b>	<b>199</b>	57	142	<b>105</b>	24	81	<b>80</b>	18	62	<b>384</b>	99	285

7. Scuole professionali secondarie a tempo parziale

**7.3.7 Scuola medico-tecnica**

**Sede di Locarno**

Professione	Titolo di studio	1. anno			2. anno			3. anno			4. anno			Totale					
		T	M	F	T	M	F	T	M	F	T	M	F	T	M	F			
Assistente di studio medico	Attestato federale di tirocinio	57	2	55	66	66		45	1	44							<b>168</b>	3	165
Assistente di studio veterinario	Attestato federale di tirocinio	8		8	9	9		4		4							<b>21</b>		21
Guardiano di animali	Attestato federale di tirocinio				1	1		5	2	3							<b>6</b>	2	4
<b>Totale</b>		<b>65</b>	2	63	<b>76</b>	76		<b>54</b>	3	51							<b>195</b>	5	190

**Sede di Lugano**

Professione	Titolo di studio	1. anno			2. anno			3. anno			4. anno			Totale					
		T	M	F	T	M	F	T	M	F	T	M	F	T	M	F			
Corso maturità prof. Sociosanitaria	Attestato di maturità	11	1	10													<b>11</b>	1	10
Assistente dentale	Attestato federale di tirocinio	37		37	30	30		26		26							<b>93</b>		93
Massaggiatori non medicali	Diploma cantonale	12	2	10	16	16											<b>28</b>	18	10
Estetiste	Attestato federale di tirocinio	14		14	10	10		19		19							<b>43</b>		43
Specialisti d'attivazione	Diploma SSS				8	8											<b>8</b>		8
Assistenti di profilassi	Certificato SSO	10		10													<b>10</b>		10
Assistenti alla persona anziana a domicilio	Diploma cantonale	79	4	75	39	4	35										<b>118</b>	8	110
Corso per podologi	Diploma cantonale	19	3	16													<b>19</b>	3	16
Terapisti compl. corso base	autorizz. come terap. compl.	50	10	40	60	14	46										<b>110</b>	24	86
<b>Totale</b>		<b>232</b>	20	212	<b>163</b>	34	129	<b>45</b>		45							<b>440</b>	54	386

**7.4****Scuole professionali superiori****7.4.1****Scuola specializzata superiore di tecnica dell'edilizia  
e dell'impiantistica, Trevano**

Titolo di studio: Diploma ST

	Sez.	1. Anno			2. Anno			3. Anno			Totale		
		T	M	F	T	M	F	T	M	F	T	M	F
Tecnico ST dell'edilizia	3	22	22		17	14	3	16	16		<b>55</b>	52	3
Tecnico ST dell'impiantistica	1				7	7					<b>7</b>	7	
Tecnico ST dei sistemi chimico-farmaceutica	1				8	5	3				<b>8</b>	5	3
<b>Totale</b>	<b>5</b>	<b>22</b>	<b>22</b>		<b>32</b>	<b>26</b>	<b>6</b>	<b>16</b>	<b>16</b>		<b>70</b>	<b>64</b>	<b>6</b>

## 7. Scuole professionali superiori

### 7.4.2 Scuola specializzata superiore di tecnica della meccanica, dell'elettrotecnica e dei processi aziendali, Bellinzona

Titolo di studio: Diploma ST

#### Formazione a tempo pieno

	1. anno			2. anno			3. anno			4. anno			Totale		
	T	M	F	T	M	F	T	M	F	T	M	F	T	M	F
Allievi	12	10	2	7	7					12	12		<b>31</b>	29	2
Sezioni	1			1						1 *			<b>3</b>		

#### Formazione a tempo parziale

	1. anno			2. anno			3. anno			4. anno			Totale		
	T	M	F	T	M	F	T	M	F	T	M	F	T	M	F
Allievi	13	13		6	6		4	4		10	10		<b>33</b>	33	
Sezioni	1			1			1			1 *			<b>4</b>		

\* Lavori di diploma SSST TP e PAP (solo durante il 1° semestre)

### 7.4.3 Scuola specializzata superiore di tecnica dell'abbigliamento e della moda, Viganello

Titolo di studio: Diploma ST

	1. anno			2. anno			Post-diploma semestrale			Totale		
	T	M	F	T	M	F	T	M	F	T	M	F
Allievi	40	2	38	17		17				<b>57</b>	2	55
Sezioni	1			2						<b>3</b>		



## 7. Scuole professionali superiori

### 7.4.4 Scuola superiore d'informatica di gestione, Bellinzona

Titolo di studio: Diploma SSIG

#### SSIG

	1. semestre			3. semestre			5. semestre			Totale		
	T	M	F	T	M	F	T	M	F	T	M	F
Allievi	48	42	6	45	44	1	19	15	4	<b>112</b>	101	11
Sezioni	3			3			2			<b>8</b>		

#### SSEA

	1. semestre			3. semestre			5. semestre			Totale		
	T	M	F	T	M	F	T	M	F	T	M	F
Allievi	22	14	8	23	14	9	15	10	5	<b>60</b>	38	22
Sezioni	1			1			1			<b>3</b>		

### 7.4.5 Scuola specializzata superiore di ristorazione alberghiera e del turismo, Bellinzona

Titolo di studio: Diploma SSAT

#### Sezione del turismo

	1. semestre			3. semestre			5. semestre			Totale		
	T	M	F	T	M	F	T	M	F	T	M	F
Allievi	44	12	32	31	7	24	31	6	25	<b>106</b>	25	81
Sezioni	2			2			2			<b>6</b>		

#### Sezione alberghiera

	1. semestre			3. semestre			5. semestre			Totale		
	T	M	F	T	M	F	T	M	F	T	M	F
Allievi	43	20	23	36	13	23	37	17	20	<b>116</b>	50	66
Sezioni	2			2			2			<b>6</b>		

#### Sezione segretari d'albergo

	ciclo 2011/2013			ciclo 2010/2012			ciclo 2009/2011			Totale		
	T	M	F	T	M	F	T	M	F	T	M	F
Allievi	14	3	11	9	2	7	8	3	5	<b>31</b>	8	23
Sezioni	1			1			1			<b>3</b>		

**7.4.6 Scuola superiore medico-tecnica****Sede di Locarno**

Professione	Titolo di studio	1. anno			2. anno			3. anno			4. anno			Totale						
		T	M	F	T	M	F	T	M	F	T	M	F	T	M	F				
Tecnico in analisi biomediche	Diploma CRS	11		11	10	2	8	6	3	3								<b>27</b>	5	22
Tecnico in radiologia medica	Diploma CRS	13	7	6	10	5	5	6	2	4								<b>29</b>	14	15
<b>Totale</b>		<b>24</b>	7	17	<b>20</b>	7	13	<b>12</b>	5	7								<b>56</b>	19	37

**Sede di Lugano**

Professione	Titolo di studio	1. anno			2. anno			3. anno			4. anno			Totale						
		T	M	F	T	M	F	T	M	F	T	M	F	T	M	F				
Massaggiatori medicali TP	Diploma CRS / Dipl. federale	13	4	9	25	10	15											<b>38</b>	14	24
Massaggiatori medicali abbr.	Diploma CRS / Dipl. federale	12	12		3	1	2											<b>15</b>	13	2
Tec. sala operatoria triennale	Diploma CRS	17	1	16	12	4	8	8	2	6								<b>37</b>	7	30
<b>Totale</b>		<b>42</b>	17	25	<b>40</b>	15	25	<b>8</b>	2	6								<b>90</b>	34	56

**7.4.7 Scuola spec. superiore in cure infermieristiche**

Professione	Titolo di studio	Sede	1. anno			2. anno			3. anno			4. anno			Totale		
			T	M	F	T	M	F	T	M	F	T	M	F	T	M	F
Infermieri	Diploma	Bellinzona	58	17	41	58	15	43	40	12	28				<b>156</b>	44	112
	SSS	Lugano	40	8	32	55	15	40	64	23	41				<b>159</b>	46	113
Soccorritore professionale	Certificato SSS	Lugano				10	8	2							<b>10</b>	8	2

**STUDI POST-DIPLOMA**

SPD Anestesia SSS			10	3	7										<b>10</b>	3	7
SPD Cure intensive SSS			11	4	7	14		10							<b>25</b>	8	17
SPD Cure urgenti SSS			10	6	4										<b>10</b>	6	4
<b>Totale</b>			<b>129</b>	38	91	<b>137</b>	38	95	<b>104</b>	35	69				<b>370</b>	115	255



**8.**

---

**SUPSI – Dipartimento formazione e apprendimento**



**8.1****Dipartimento Formazione e Apprendimento**

Titolo di studio: Bachelor of Arts SUPSI in Pre-Primary Education / Bachelor of Arts SUPSI in Primary Education

Ciclo di studio	1. anno			2. Anno			3. anno			Totale		
	T	M	F	T	M	F	T	M	F	T	M	F
Formazione Bachelor in insegnamento nella scuola dell'infanzia	26		26	18		18	15		15	<b>59</b>		59
Formazione Bachelor in insegnamento nella scuola elementare	38	6	32	37	8	29	24	5	19	<b>99</b>	19	80
<b>Totale</b>	<b>64</b>	<b>6</b>	<b>58</b>	<b>55</b>	<b>8</b>	<b>47</b>	<b>39</b>	<b>5</b>	<b>34</b>	<b>158</b>	<b>19</b>	<b>139</b>

**8.2****Dipartimento Formazione e Apprendimento**

Titolo di studio: Master of Arts SUPSI in Secondary Education

Ciclo di studio	I Anno			II Anno			Totale		
	T	M	F	T	M	F	T	M	F
Formazione Master in insegnamento nella scuola media	94	38	56	61	17	44	<b>155</b>	55	100
Formazione Master in insegnamento nella scuola media superiore	20	7	13				<b>20</b>	7	13
Formazione Master in insegnamento nella scuola media e scuola media superiore				11	6	5	<b>11</b>	6	5
<b>Totale</b>	<b>114</b>	<b>45</b>	<b>69</b>	<b>72</b>	<b>23</b>	<b>49</b>	<b>186</b>	<b>68</b>	<b>118</b>

**8.3****Dipartimento Formazione e Apprendimento**

Titolo di studio: Certificato di abilitazione all'insegnamento / Certificato di Studi Avanzati (CAS) Seconda abilitazione SM / Diploma di Studi Avanzati (DAS)

Ciclo di studio	I Abilitazione/I Anno			II Abilitazione/II Anno			Totale		
	T	M	F	T	M	F	T	M	F
Abilitazione docenti di scuola media									
Certificato di Studi Avanzati (CAS) II abilitazione SM				9	2	7	<b>9</b>	2	7
Diploma di Studi Avanzati (DAS)									
<b>Totale</b>				<b>9</b>	<b>2</b>	<b>7</b>	<b>9</b>	<b>2</b>	<b>7</b>





**9.**

---

**Scuola Universitaria Professionale della Svizzera  
Italiana**



## 9.1 Dipartimento Ambiente, Costruzioni e Design

Ciclo di studio	Sezioni *	1. anno			2. anno			3. anno			4. anno			Totale		
		T	M	F	T	M	F	T	M	F	T	M	F	T	M	F
Architettura TP	3	61	36	25	37	24	13	27	22	5				<b>125</b>	82	43
Architettura PAP	3	8	7	1	3	2	1	6	6		4	3	1	<b>21</b>	18	3
Ingegneria civile TP	3	45	41	4	22	18	4	18	16	2				<b>85</b>	75	10
Ingegneria civile PAP	3	7	7		6	6		2	2		3			<b>18</b>	18	
<b>Totale</b>	<b>12</b>	<b>121</b>	91	30	<b>68</b>	50	18	<b>53</b>	46	7	<b>7</b>	<b>3</b>	<b>1</b>	<b>249</b>	193	56
Architettura d'interni TP	3	34	9	25	30	8	22	13	2	11				<b>77</b>	19	58
Comunicazione visiva TP	3	34	12	22	28	7	21	35	13	22				<b>97</b>	32	65
Conservazione TP	3	12	5	7	7	1	6	5	3	2				<b>24</b>	9	15
<b>Totale</b>	<b>9</b>	<b>80</b>	26	54	<b>65</b>	16	49	<b>53</b>	18	35				<b>198</b>	60	138
<b>Totale DACD</b>	<b>21</b>	<b>201</b>	117	84	<b>133</b>	66	67	<b>106</b>	64	42	<b>7</b>	<b>3</b>	<b>1</b>	<b>447</b>	253	194

## 9.2 Dipartimento Scienze Aziendali e Sociali

Ciclo di studio	Sezioni *	1. anno			2. anno			3. anno			4. anno			Totale		
		T	M	F	T	M	F	T	M	F	T	M	F	T	M	F
Economia aziendale TP	4	79	42	37	52	33	19	27	16	11				<b>158</b>	91	67
Economia aziendale PAP	8	51	29	22	37	20	17	22	11	11	43	28	15	<b>153</b>	88	65
Economia aziendale FLX	1	7	4	3	3	1	2	1		1	1	1		<b>12</b>	6	6
<b>Totale</b>	<b>13</b>	<b>137</b>	75	62	<b>92</b>	54	38	<b>50</b>	27	23	<b>44</b>	29	15	<b>323</b>	185	138
Lavoro sociale TP	6	63	13	50	60	11	49	40	4	36				<b>163</b>	28	135
Lavoro sociale PAP	4	7	5	2	7	4	3	5	1	4	4	1	3	<b>23</b>	11	12
Lavoro sociale FLX	1	2		2	2	2	1	2	1	1	2	1	2	<b>8</b>	2	6
<b>Totale</b>	<b>11</b>	<b>72</b>	18	54	<b>69</b>	17	53	<b>47</b>	6	41	<b>6</b>	2	5	<b>194</b>	41	153
<b>Totale DSAS</b>	<b>24</b>	<b>209</b>	93	116	<b>161</b>	71	91	<b>97</b>	33	64	<b>50</b>	31	20	<b>517</b>	226	291

### Legenda:

\*Indicativo

TP = tempo pieno

PAP = parallelo alla professione

FLX = curriculum Flexibility

### 9.3 Dipartimento Tecnologie Innovative

Ciclo di studio	Sez. *	1. anno			2. anno			3. anno			4. anno			Totale		
		T	M	F	T	M	F	T	M	F	T	M	F	T	M	F
Ingegneria elettronica TP	3	26	26		17	16	1	12	12					<b>55</b>	54	1
Ingegneria informatica TP	3	33	28	5	18	18		18	18					<b>69</b>	64	5
Ingegneria informatica PAP	1	17	17		10	9	1	6	6		5	4	1	<b>38</b>	36	2
Ingegneria gestionale TP	1	35	30	5	18	17	1	9	7	2				<b>62</b>	54	8
Ingegneria gestionale PAP	1				10	10								<b>10</b>	10	
Ingegneria meccanica TP	3	36	35	1	18	18		14						<b>68</b>	67	1
<b>Totale DTI</b>	<b>12</b>	<b>147</b>	136	11	<b>91</b>	88	3	<b>59</b>	43	2	<b>5</b>	4	1	<b>302</b>	285	17

### 9.4 Dipartimento Sanità

Ciclo di studio	Sez. *	1. anno			2. anno			3. anno			4. anno			Totale		
		T	M	F	T	M	F	T	M	F	T	M	F	T	M	F
Cure infermieristiche TP	1	59	11	48	43	6	37	41	10	31				<b>143</b>	27	116
Ergoterapia TP	1	15	2	13	10	1	9	9	1	8				<b>34</b>	4	30
Fisioterapia TP	1	25	8	17	21	9	12	21	8	13				<b>67</b>	25	42
<b>Totale DSAN</b>	<b>3</b>	<b>99</b>	21	78	<b>74</b>	<b>16</b>	<b>58</b>	<b>71</b>	<b>19</b>	<b>52</b>				<b>244</b>	56	188

<b>TOTALE STUDENTI</b>	<b>60</b>	<b>656</b>	367	289	<b>459</b>	241	219	<b>333</b>	159	160	<b>62</b>	38	22	<b>1510</b>	820	690
------------------------	-----------	------------	-----	-----	------------	-----	-----	------------	-----	-----	-----------	----	----	-------------	-----	-----

Legenda:

\*Indicativo

TP = tempo pieno

PAP = parallelo alla professione

FLX = curriculum Flexibility

**10.**

---

**Scuole professionali private**



**10.1 Scuola americana, Montagnola**

---

	6- 7-8-9 anno di scuola			10-11-12-13 anno di scuola			Totale		
	T	M	F	T	M	F	T	M	F
Allievi	117	67	50	278	130	148	<b>395</b>	197	198

---



10. Scuole professionali private

**10.2 Scuole di lingue e commercio**

Titolo di studio: Diploma della scuola

Sedi	Numero sezioni	1. classe			2. classe			3. classe			Totale			
		T	M	F	T	M	F	T	M	F	T	M	F	
La Commerciale	Bellinzona	3	7	2	5	11	7	4	11	4	7	<b>29</b>	13	16
	Locarno	2	12	3	9	10	7	3				<b>22</b>	10	12
	Lugano	3	20	12	8	18	13	5	17	11	6	<b>55</b>	36	19
Istituto Elvetico	Lugano	3	10	6	4	20	12	8	19	12	7	<b>49</b>	30	19
<b>Totale</b>	<b>11</b>	<b>49</b>	23	26	<b>59</b>	39	20	<b>47</b>	27	20	<b>155</b>	89	66	

EUROSCUOLA, ORIGLIO		Numero sezioni		
Classi		T	M	F
Italiano base	1	11	1	10
Italiano avanzati	1	12	1	11
Italiano au pair	1	4	1	3
10mo anno	1	13	4	9
<b>Totale</b>	<b>4</b>	<b>40</b>	<b>7</b>	<b>33</b>

VILLA ERICA, LOCARNO		Numero sezioni	
Classi		T	F
Corso preprofessionale linguistico (10° anno scol.)	1	22	22
I anno			
II anno			
III anno	1	12	11
IV anno	1	10	8
<b>Totale</b>	<b>3</b>	<b>44</b>	41

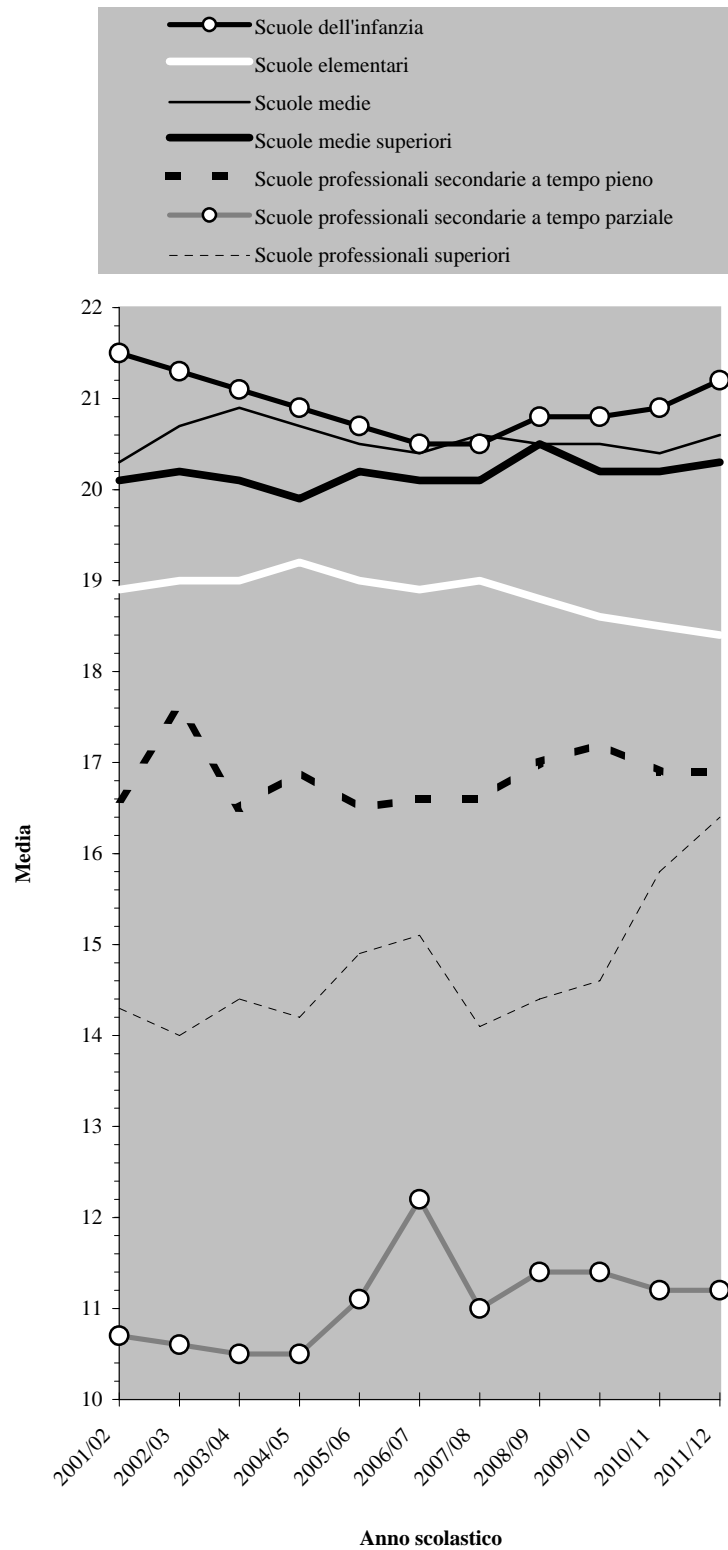
**11.**

---

**Allegato A**



### 11.1 Media di allievi per sezione nelle scuole pubbliche



# 11. Allegato A

## 11.2 Scuole dell'infanzia Numero di allievi per sezione e numero di sezioni per sede

Circondario	Numero di allievi per sezione																												Sezioni	Allievi	Media				
	4	5	6	7	8	9	10	11	12	13	14	15	16	17	18	19	20	21	22	23	24	25	26	28											
I.																2	2	4	4	11	13	4											40	915	22.9
II.										1	1			5	1	1	1	3	2	2	8	5	7										37	786	21.2
III.									1	1	1	1	3	3	1	1	1	7	9	8	5	3	1										46	960	20.9
IV.										1	5	3	5	10	6	8	12	8	3	5	3												69	1368	19.8
V.										2		1	7	2	3	5	6	4	6	4	5												45	929	20.6
VI.									1	1		1	1	3	3	1	2	5	3	11	8	1											41	813	19.8
VII.														1	1	2	1	2	4	5	11	11	1										39	896	23.0
VIII.																1	1	6	9	13	14	7											51	1173	23.0
IX.										1	1		1	1	1	1	2	3	2	3	4	1	7	2									30	582	19.4
<b>Totale</b>										<b>2</b>	<b>2</b>	<b>1</b>	<b>4</b>	<b>7</b>	<b>10</b>	<b>17</b>	<b>20</b>	<b>21</b>	<b>22</b>	<b>28</b>	<b>56</b>	<b>50</b>	<b>68</b>	<b>59</b>	<b>30</b>	<b>1</b>					<b>398</b>	<b>8422</b>	<b>21.2</b>		

Circondario	Numero di sezioni per sede																							Sedi	Sezioni		
	1	2	3	4	5	6	7	8	9	10	11	12	13	14	15	16	17	18	19	20	21	22	23			67	
I.		3	2	2		2		1																		10	40
II.		5	3	3	1								1													13	37
III.		4	11	1	3	1																				20	46
IV.		1											2		2		1									6	69
V.		1	6	6			1		1																	15	45
VI.		7	2		1	1		1							1											13	41
VII.		3	2	4	1	2	1																			13	39
VIII.		3	1		5	2	1				1															13	51
IX.		8	6	1				1																		16	30
<b>Totale</b>		<b>32</b>	<b>34</b>	<b>17</b>	<b>13</b>	<b>6</b>	<b>5</b>	<b>2</b>	<b>2</b>	<b>1</b>	<b>2</b>	<b>1</b>	<b>3</b>	<b>1</b>											<b>119</b>	<b>398</b>	

Il quadratino indica la media di allievi per sezione nei vari distretti il cui valore è indicato nella prima riga.

**11.3 Scuole elementari****Numero di allievi per sezione e numero di sezioni per sede**

Circondario	Numero di allievi per sezione																												Sezioni Allievi Media		
	5	6	7	8	9	10	11	12	13	14	15	16	17	18	19	20	21	22	23	24	25	26	27	28							
I.								2	2	5	5	7	7	12	13	14	5	6	2	2							82	1500	18.3		
II.					2				2	4	5	8	12	4	8	9	6	8	1	1	1						71	1285	18.1		
III.					1			1	5	2	5	3	5	8	14	7	12	5	5	3							90	1733	19.3		
IV.						1	1	2		9	14	13	12	13	15	21	5	3	2	1							112	1974	17.6		
V.								2	4	4	7	4	17	5	9	7	11	4	8	1							83	1518	18.3		
VI.			1	1	1		3	4	1	2	1	4	11	13	11	5	8	7	6	5							84	1535	18.3		
VII.					1			2	1	4	7	7	9	6	16	12	10	3	9	3	1						91	1704	18.7		
VIII.								1		7	6	4	9	9	15	18	13	12	8	3	1						106	2043	19.3		
IX.					1	2	1	2	1	3	9	3	4	9	5	6	6	5	6	2							65	1171	18.0		
<b>Totale</b>		<b>1</b>	<b>1</b>	<b>6</b>	<b>3</b>	<b>5</b>	<b>16</b>	<b>16</b>	<b>40</b>	<b>59</b>	<b>53</b>	<b>86</b>	<b>79</b>	<b>106</b>	<b>106</b>	<b>71</b>	<b>60</b>	<b>47</b>	<b>23</b>	<b>6</b>						<b>784</b>	<b>14463</b>	<b>18.4</b>			

Circondario	Numero di sezioni per sede																												Sedi Sezioni	
	1	2	3	4	5	6	7	8	9	10	11	12	13	14	15	16	17	18	19	20	23	24	26	38						
I.					4		1	1	1	1			1	1												10	82			
II.			4	1	3	1	2		1		1		1													14	71			
III.		5	2	1	5		3		1	1	1		1													20	90			
IV.	1	1		3	2	3	1	1	1	2	1			1												17	112			
V.	1	4	2	1	6	1		1	1		1															18	83			
VI.	5	5	1	1							1	1			1								1			16	84			
VII.	3	4	1	2	2	1	2	1		2	1															19	91			
VIII.	3	3	1	1	1	1	1	2	4	2																19	106			
IX.	2	5	4	1	2	2									1												65			
<b>Totale</b>	<b>20</b>	<b>28</b>	<b>11</b>	<b>17</b>	<b>18</b>	<b>13</b>	<b>5</b>	<b>8</b>	<b>8</b>	<b>10</b>	<b>4</b>	<b>3</b>	<b>1</b>	<b>3</b>									<b>1</b>		<b>133</b>	<b>784</b>				

Il quadratino indica la media di allievi per sezione nei vari circondari il cui valore è indicato nella prima riga.

## 11. Allegato A

### 11.4 Scuole medie pubbliche Numero di allievi per sezione

Sedi	Numero di allievi per sezione																										Sezioni	Allievi	Media
	3	5	6	7	8	9	10	11	12	13	14	15	16	17	18	19	20	21	22	23	24	25	26						
Acquarossa															1	5	2	1			1	1					11	223	20.3
Agno																1	3	13	6	5							28	599	21.4
Ambri												2		1	1			1	1								6	102	17.0
Balerna														1	2	4	3	2									12	231	19.3
Barbengo													1			6	7	3	5	2							24	489	20.4
Bedigliora															1	3	2	3	3	1							13	268	20.6
Bellinzona 1															3	2	5	1	6	2							19	372	19.6
Bellinzona 2															2		3	2	5	5							17	363	21.4
Biasca															1	4	2	1	4								13	256	19.7
Breganzona																1	1	4	3	1							13	282	21.7
Cadenazzo												2			1	1	1	6	2	3	2	1	2				21	430	20.5
Camignolo																2	7	7	2								18	351	19.5
Canobbio															2	1	4	1	2	3	3						16	325	20.3
Castione																1	3	3	6	1	3						17	352	20.7
Cevio															1	3	1	3	1	2	2						13	248	19.1
Chiasso																1	1	1	1	4	1	2		1			12	251	20.9
Giornico												1	2	2	2		3	2									12	197	16.4
Giubiasco																		1	9	12	5	1					28	612	21.9
Gordola	1			1															12	9	4						27	552	20.4
Gravesano																	3	2	6	1	4	2					18	385	21.4
Locarno 1																1	3	3	2	1	1	1					12	235	19.6
Locarno 2																		3	4	6	4						17	368	21.6
Lodrino																	3	3	3			1					10	204	20.4
Losone			1	1														9	4	1	6	4					26	533	20.5
Lugano 1																2	1	1	1	4		1	3				13	270	20.8
Lugano 2																1	3	1	2	3	1	1					12	239	19.9
Massagno																1	1	2	4	8							16	305	19.1
Mendrisio																	1		4	5	7	1					18	398	22.1
Minusio																	3	2	5	2	4						16	338	21.1
Morbio Inferiore																1	1	1	7	5	7	2	2				26	547	21.0
Pregassona																	1	6	5	1	6	4					23	500	21.7
Riva San Vitale																	2	3	1	4	1	2	1				14	276	19.7
Stabio																	1	3	5	4	3						16	341	21.3
Tesserete																	1	2	6	9	2						20	429	21.5
Viganello																	1	2	10	8							21	424	20.2
<b>Totale</b>	<b>1</b>	<b>1</b>	<b>2</b>								<b>1</b>	<b>6</b>	<b>2</b>	<b>7</b>	<b>20</b>	<b>36</b>	<b>72</b>	<b>110</b>	<b>139</b>	<b>98</b>	<b>74</b>	<b>25</b>	<b>4</b>		<b>598</b>	<b>12295</b>	<b>20.6</b>		

Il quadratino indica la media di allievi per sezione nelle varie sedi il cui valore è indicato nella prima riga.

### 11.5 Licei cantonali

#### Numero di allievi per sezione

	Allievi per sezione															Sezioni	All.	Media							
	5	6	7	8	9	10	11	12	13	14	15	16	17	18	19				20	21	22	23	24	25	
Bellinzona												2	1	3	6	<span style="border: 1px solid black;">7</span>	6	6	1	3	35	710	20.3		
Locarno												3	4	1	3	<span style="border: 1px solid black;">4</span>	7	4	3	2	31	623	20.1		
Lugano 1												1	4	5	3	10	<span style="border: 1px solid black;">11</span>	3	9	4	50	1031	20.6		
Lugano 2											1	1	5	5	3	<span style="border: 1px solid black;">3</span>	5	2	3	2	30	588	19.6		
Mendrisio												1	3	1	4	<span style="border: 1px solid black;">8</span>	6	4	5	1	33	673	20.4		
<b>Totale</b>												<b>1</b>	<b>1</b>	<b>7</b>	<b>17</b>	<b>15</b>	<b>19</b>	<span style="border: 1px solid black;"><b>32</b></span>	<b>35</b>	<b>19</b>	<b>21</b>	<b>12</b>	<b>179</b>	<b>3625</b>	<b>20.3</b>

Il quadratino indica la media di allievi per sezione nelle varie sedi il cui valore è indicato nella prima riga.



11. Allegato A

**11.6 Scuole medie superiori  
Numero di allievi per sezione**

	Allievi per sezione																				Sezioni	Allievi	Media		
	4	5	6	7	8	9	10	11	12	13	14	15	16	17	18	19	20	21	22	23				24	25
Licei												1	1	7	17	15	19	32	35	19	21	12	179	3625	20.3
Scuola cantonale di commercio Bellinzona												2	1	4	1	3	3	7	11	13	10	4	59	1218	20.6
<b>Totale</b>												3	2	11	18	18	22	39	46	32	31	16	238	4843	20.3

Il quadratino indica la media di allievi per sezione nelle varie scuole il cui valore è indicato nella prima riga.

**12.**

---

**Allegato B**

### 12.1 Scuole elementari pubbliche

#### Allievi accolti in monoclasse e pluriclassi dal 1997/98

Anno	Monoclasse			2 classi			3 classi			4 classi			5 classi			Pluriclassi			Totale generale		
	Sez.	Allievi	Media	Sez.	All.	Media	Sez.	All.	Media	Sez.	All.	Media	Sez.	All.	Media	Sez.	All.	Media	Sez.	Allievi	Media
1997/98	555	10882	19.6	164	2960	18.0	38	631	16.6				8	108	13.5	210	3699	17.6	765	14581	19.1
1998/99	572	11174	19.5	161	2972	18.5	36	574	15.9	2	22	11.0	6	86	14.3	205	3654	17.8	777	14828	19.1
1999/00	589	11552	19.6	151	2762	18.3	39	662	17.0	3	32	10.7	4	49	12.3	197	3505	17.8	786	15057	19.2
2000/01	594	11586	19.5	154	2829	18.4	36	599	16.6	3	29	9.7	6	81	13.5	199	3538	17.8	793	15124	19.1
2001/02	608	11739	19.3	150	2724	18.2	36	569	15.8	3	44	14.7	4	47	11.8	193	3384	17.5	801	15123	18.9
2002/03	614	11836	19.3	150	2768	18.5	34	576	16.9	6	81	13.5	1	17	17.0	191	3442	18.0	805	15278	19.0
2003/04	622	12092	19.4	146	2641	18.1	37	591	16.0	3	42	14.0				186	3274	17.6	808	15366	19.0
2004/05	622	12152	19.5	140	2520	18.0	34	587	17.3	3	45	15.0	1	16	16.0	178	3168	17.8	800	15320	19.2
2005/06	626	12134	19.4	132	2390	18.1	32	531	16.6	2	28	14.0	4	64	16.0	170	3013	17.7	796	15147	19.0
2006/07	627	12047	19.2	141	2546	18.1	32	565	17.7				4	59	14.8	177	3170	17.9	804	15217	18.9
2007/08	612	11796	19.3	142	2592	18.3	32	541	16.9	1	12	12.0	4	57	14.3	179	3202	17.9	791	14998	19.0
2008/09	617	11796	19.1	137	2487	18.2	30	500	16.7	2	30	15.0	3	42	14.0	172	3059	17.8	789	14855	18.8
2009/10	615	11621	18.9	140	2537	18.1	26	425	16.3	4	47	11.8	2	28	14.0	172	3037	17.7	787	14658	18.6
2010/11	613	11519	18.8	140	2500	17.9	25	416	16.6	3	42	14.0	3	48	16.0	171	3006	17.6	784	14525	18.5
<b>2011/12</b>	<b>613</b>	<b>11546</b>	<b>18.8</b>	<b>140</b>	<b>2499</b>	<b>17.9</b>	<b>25</b>	<b>417</b>	<b>16.7</b>	<b>3</b>	<b>42</b>	<b>14.0</b>	<b>3</b>	<b>48</b>	<b>16.0</b>	<b>171</b>	<b>3006</b>	<b>17.6</b>	<b>784</b>	<b>14463</b>	<b>18.4</b>

#### Ripartizione percentuale

Anno	Sez. Allievi		Sez. All.		Sez. All.		Sez. All.		Sez. All.		Sez. All.		Sez. Allievi	
	Sez.	All.	Sez.	All.	Sez.	All.	Sez.	All.	Sez.	All.	Sez.	All.	Sez.	All.
1997/98	72.5	74.6	21.4	20.3	5.0	4.3			1.0	0.7	27.5	25.4	100.0	100.0
1998/99	73.6	75.4	20.7	20.0	4.6	3.9	0.3	0.1	0.8	0.6	26.4	24.6	100.0	100.0
1999/00	74.9	76.7	19.2	18.3	5.0	4.4	0.4	0.2	0.5	0.3	25.1	23.3	100.0	100.0
2000/01	74.9	76.6	19.4	18.7	4.5	4.0	0.4	0.2	0.8	0.5	25.1	23.4	100.0	100.0
2001/02	75.9	77.6	18.7	18.0	4.5	3.8	0.4	0.3	0.5	0.3	24.1	22.4	100.0	100.0
2002/03	76.3	77.5	18.6	18.1	4.2	3.8	0.7	0.5	0.1	0.1	23.7	22.5	100.0	100.0
2003/04	77.0	78.7	18.1	17.2	4.6	3.8	0.4	0.3			23.0	21.3	100.0	100.0
2004/05	77.8	79.3	17.5	16.4	4.3	3.8	0.4	0.3	0.0	0.1	22.3	20.7	100.0	100.0
2005/06	78.6	80.1	16.6	15.8	4.0	3.5	0.3	0.2	0.0	0.4	21.4	19.9	100.0	100.0
2006/07	78.0	79.2	17.5	16.7	4.0	3.7			0.0	0.4	22.0	20.8	100.0	100.0
2007/08	77.4	78.7	18.0	17.3	4.0	3.6	0.1	0.1	0.0	0.4	22.6	21.3	100.0	100.0
2008/09	78.2	79.4	17.4	16.7	3.8	3.4	0.3	0.2	0.0	0.3	21.8	20.6	100.0	100.0
2009/10	78.1	79.3	17.8	17.3	3.3	2.9	0.5	0.3	0.0	0.2	21.9	20.7	100.0	100.0
2010/11	78.2	79.3	17.9	17.2	3.2	2.9	0.4	0.3	0.0	0.3	21.8	20.7	100.0	100.0
<b>2011/12</b>	<b>78.2</b>	<b>79.8</b>	<b>17.9</b>	<b>17.3</b>	<b>3.2</b>	<b>2.9</b>	<b>0.4</b>	<b>0.3</b>	<b>0.0</b>	<b>0.3</b>	<b>21.8</b>	<b>20.8</b>	<b>100.0</b>	<b>100.0</b>

12. Allegato B

**12.2 Scuole elementari pubbliche**  
**Allievi accolti in monoclasse e pluriclassi nel 2011/12**

Circondario	Totale monoclasse		2 classi		3 classi		4 classi		5 classi		Totale pluriclassi		Totale generale	
	Sez.	All.	Sez.	All.	Sez.	All.	Sez.	All.	Sez.	All.	Sez.	All.	Sez.	All.
I.	76	1402	6	98							6	98	82	1500
II.	51	936	16	291	4	58					20	349	71	1285
III.	67	1303	19	350	3	59	1	21			23	430	90	1733
IV.	104	1842	6	108	2	24					8	132	112	1974
V.	73	1335	9	162	1	21					10	183	83	1518
VI.	57	1103	21	338	5	80	1	14			27	432	84	1535
VII.	70	1353	18	296	3	55					21	351	91	1704
VIII.	89	1742	15	270	2	31					17	301	106	2043
IX.	40	745	18	323	5	74			2	29	25	426	65	1171
<b>Totale</b>	<b>627</b>	<b>11761</b>	<b>128</b>	<b>2236</b>	<b>25</b>	<b>402</b>	<b>2</b>	<b>35</b>	<b>2</b>	<b>29</b>	<b>157</b>	<b>2702</b>	<b>784</b>	<b>14463</b>
% sul totale delle sezioni	80.0		16.3		3.2		0.3		0.3		20.0		100.0	
% sul totale degli allievi		81.3		15.5		2.8		0.2		0.2		18.7		100.0



Barbara Rigoni

---

Statistica degli allievi  
inizio anno 2011/12

---

Documenti  
di statistica

---

Ufficio del monitoraggio  
e dello sviluppo scolastico  
12.01

Prezzo: fr. 10.–

---

