

---

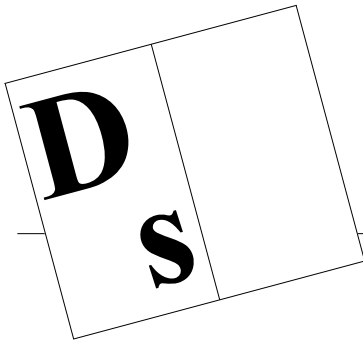
# Statistica degli allievi inizio anno 2013/14

---

Documenti  
di statistica

---

Divisione della scuola





Documenti  
di statistica

Repubblica e Cantone  
del Ticino  
Dipartimento dell'educazione,  
della cultura e dello sport

© 2015  
Divisione della scuola

*La riproduzione è autorizzata soltanto con la citazione della fonte.*

Barbara Rigoni

# **Statistica degli allievi inizio anno 2013/14**

Documenti  
di statistica

Divisione della scuola



## Indice

---

Variazione percentuale delle sezioni, degli allievi e della media di allievi per sezione nelle scuole pubbliche rispetto al 2012/13	9
---	---

---

Evoluzione del numero degli allievi delle scuole pubbliche secondo il settore scolastico dal 2003/04 al 2013/14	10
---	----

---

1.	Statistica generale	
1.1	Statistica generale degli allievi delle scuole pubbliche nell'anno 2013/14	13
1.2	Statistica generale degli allievi delle scuole private nell'anno 2013/14	17

---

2.	Scuole dell'infanzia	
2.1	Scuole dell'infanzia pubbliche	21
2.2	Scuole dell'infanzia private parificate	22
2.3	Scuole dell'infanzia private non parificate	22

---

3.	Scuole elementari	
3.1	Scuole elementari pubbliche	25
3.2	Numero di classi nelle scuole elementari pubbliche	26
3.3	Scuole elementari private parificate	27
3.4	Scuole elementari private non parificate	28
3.5	Numero di classi nelle scuole elementari private parificate	29

---

4.	Scuole speciali	
4.1	Scuole speciali pubbliche	33
4.2	Scuole speciali private	34

---

5.	Scuole medie	
5.1	Scuole medie pubbliche	37
5.2	Scuole medie private parificate	38
5.3	Scuole medie private non parificate	39

---

6.	Scuole medie superiori	
6.1	Licei cantonali	43
6.2	Licei privati	44
6.3	Scuola media e liceo di tipo italiano	45
6.4	Scuola cantonale di commercio, Bellinzona	46

---

7.	Formazione professionale	
	Schema grafico delle scuole di formazione professionale	49
7.1	Corsi pre-tirocinio d'orientamento e d'integrazione	50
7.2	Scuole professionali secondarie a tempo pieno	
7.2.1	Scuola d'arti e mestieri dell'elettronica, del disegno tecnico e dell'informatica, Canobbio	51
7.2.2	Scuola d'arti e mestieri dell'elettrotecnica e della meccanica, Bellinzona	52
7.2.3	Scuola d'arti e mestieri della sartoria, Biasca/Viganello	53
7.2.4	Centro scolastico per le industrie artistiche, Lugano	54
7.2.5	Scuole medie di commercio, Chiasso/Locarno/Lugano	55
7.2.6	Scuola professionale per sportivi d'élite, Tenero	56

Statistica degli allievi inizio anno 2013/14

7.2.7	Scuola specializzata per le professioni sanitarie e sociali, Canobbio/Giubiasco	57
7.2.8	Scuola maturità professionale commerciale post-tirocinio o post-diploma	58
7.2.9	Scuola maturità professionale tecnica post-tirocinio o post-diploma	59
7.2.10	Scuola maturità professionale artistica post-tirocinio o post-diploma (corso per professionisti qualificati CPQ)	60
7.3	Scuole professionali secondarie a tempo parziale	
7.3.1	Centro professionale del verde, Mezzana	61
7.3.2	Scuole professionali artigianali e industriali (SPAI)	62
7.3.3	Scuola di maturità professionale tecnica integrata al tirocinio	63
7.3.4	Scuole professionali commerciali (SPC)	64
7.3.5	Formazione empirica e tirocinio pratico	66
7.3.6	Scuola cantonale degli operatori sociali, Mendrisio/Cresciano	67
7.3.7	Scuola medico-tecnica, Locarno/Lugano	68
7.4	Scuole professionali superiori	
7.4.1	Scuola specializzata superiore di tecnica dell'edilizia e dell'impiantistica, Canobbio	69
7.4.2	Scuola specializzata superiore di tecnica della meccanica, dell'elettrotecnica e dei processi aziendali, Bellinzona	70
7.4.3	Scuola specializzata superiore di tecnica dell'abbigliamento e della moda, Viganello	71
7.4.4	Scuola specializzata superiore di economia, Bellinzona	72
7.4.5	Scuola specializzata superiore alberghiera e del turismo (SSAT), Bellinzona	73
7.4.6	Scuola specializzata superiore medico-tecnica, Locarno/Lugano	74
7.4.7	Scuola specializzata superiore in cure infermieristiche, Bellinzona/Lugano	75
8.	SUPSI – Dipartimento formazione e apprendimento	
8.1	Bachelor of Arts SUPSI in insegnamento nella scuola dell'infanzia / Bachelor of Arts SUPSI in insegnamento nella scuola elementare	79
8.2	Master of Arts SUPSI in insegnamento nella scuola media / Master of Arts SUPSI in insegnamento nella scuola media superiore	79
8.3	Certificato di abilitazione all'insegnamento / Certificato di Studi Avanzati (CAS) Seconda abilitazione SM / Diploma di Studio Avanzati (DAS)	79
9.	Scuola Universitaria Professionale della Svizzera Italiana	
9.1	Dipartimento Ambiente, Costruzioni e Design	83
9.2	Dipartimento Scienze Aziendali e Sociali	83
9.3	Dipartimento Tecnologie Innovative	84
9.4	Dipartimento Sanità	84
10.	Altre scuole private	
10.1	Scuola americana, Montagnola	87
10.2	Scuole di lingue e commercio	88
11.	Allegato A	
11.1	Media di allievi per sezione nelle scuole pubbliche	91
11.2	Scuole dell'infanzia / Numero di allievi per sezione e numero di sezioni per sede	92
11.3	Scuole elementari / Numero di allievi per sezione e numero di sezioni per sede	93
11.4	Scuole medie pubbliche / Numero di allievi per sezione	94
11.5	Licei cantonali / Numero di allievi per sezione	95
11.6	Scuole medie superiori / Numero di allievi per sezione	96



12.	Allegato B	
12.1	Scuole elementari pubbliche / Allievi accolti in monoclasse e pluriclassi dal 1999/00 al 2013/14	99
12.2	Scuole elementari pubbliche / Allievi accolti in monoclasse e in pluriclassi nel 2013/14	100

**I dati relativi all'Università della Svizzera Italiana sono consultabili nel sito: [http://www.unisi.ch/index/ateneo/presentazione/usi\\_cifre.htm](http://www.unisi.ch/index/ateneo/presentazione/usi_cifre.htm)**



## Variazione percentuale delle sezioni, degli allievi e della media di allievi per sezione nelle scuole pubbliche rispetto al 2012/13

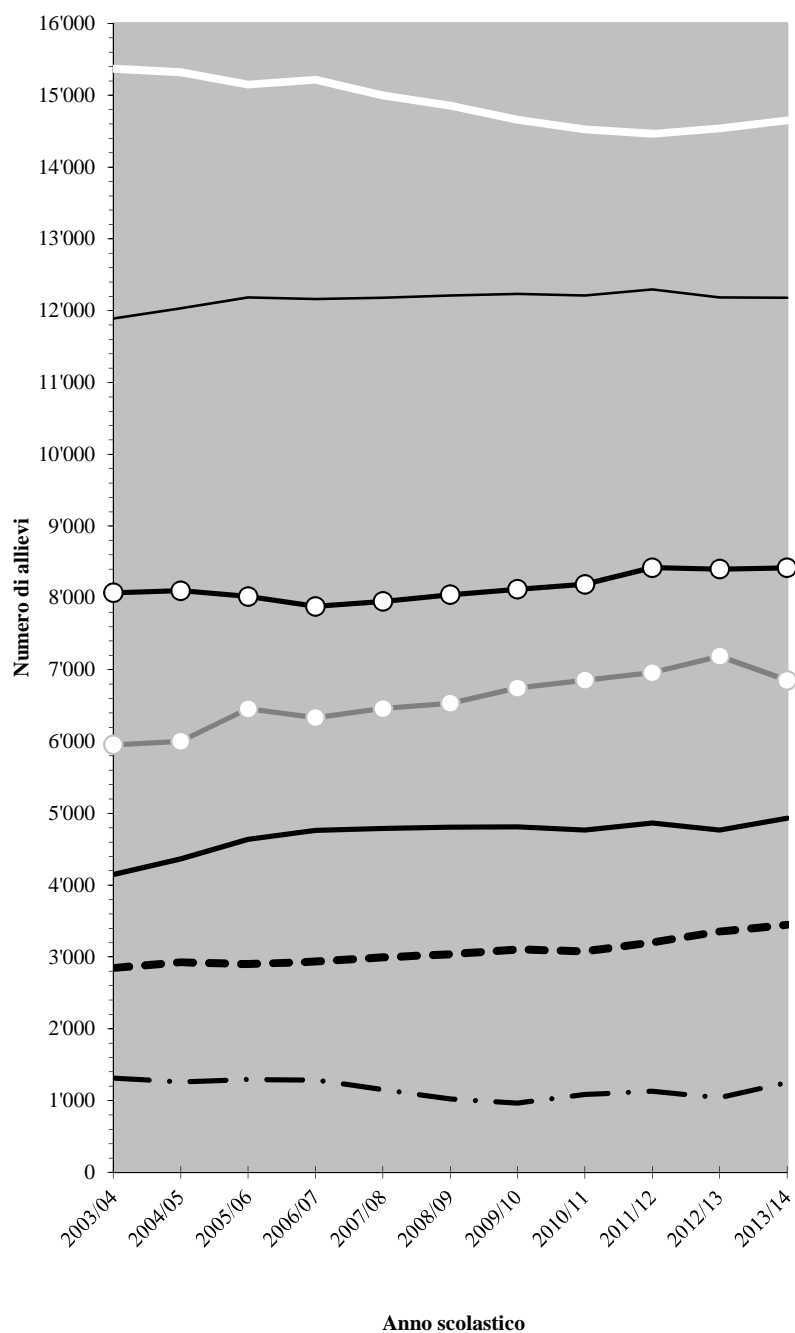
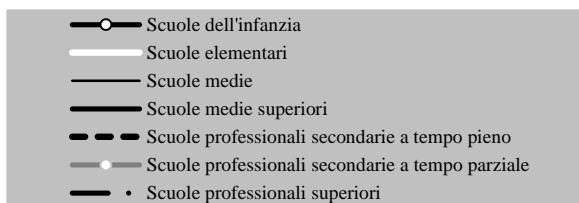
Genere della scuola	2012/13			2013/14			Variazione %		
	Sezioni	Allievi	Media	Sezioni	Allievi	Media	Sezioni	Allievi	Media
<b>Scuole dell'infanzia</b>	<b>406</b>	<b>8402</b>	<b>20.7</b>	<b>409</b>	<b>8420</b>	<b>20.6</b>	<b>0.7</b>	<b>0.2</b>	<b>-0.5</b>
<b>Scuole elementari</b>	<b>791</b>	<b>14540</b>	<b>18.4</b>	<b>800</b>	<b>14652</b>	<b>18.3</b>	<b>1.1</b>	<b>0.8</b>	<b>-0.4</b>
<b>Scuole speciali</b>	<b>65 *</b>	<b>495</b>	<b>7.6</b>	<b>64 *</b>	<b>468</b>	<b>7.3</b>	<b>-1.5</b>	<b>-5.5</b>	<b>-4.0</b>
<b>Scuole medie</b>	<b>588</b>	<b>12183</b>	<b>20.7</b>	<b>584</b>	<b>12179</b>	<b>20.9</b>	<b>-0.7</b>	<b>0.0</b>	<b>0.7</b>
<b>Scuole medie superiori</b>	<b>248</b>	<b>4907</b>	<b>19.8</b>	<b>244</b>	<b>4933</b>	<b>20.2</b>	<b>-1.6</b>	<b>0.5</b>	<b>2.2</b>
Licei	183	3665	20.0	178	3647	20.5	-2.7	-0.5	2.3
Scuola cantonale di commercio	63	1217	19.3	64	1261	19.7	1.6	3.6	2.0
Corso passerella per DFA e form. Universitaria	2	25	12.5	2	25	12.5			
<b>Corsi pre-tirocinio</b>	<b>22</b>	<b>279</b>	<b>12.7</b>	<b>21</b>	<b>256</b>	<b>12.2</b>	<b>-4.5</b>	<b>-8.2</b>	<b>-3.9</b>
<b>Scuole professionali secondarie a tempo pieno</b>	<b>194</b>	<b>3354</b>	<b>17.3</b>	<b>207</b>	<b>3447</b>	<b>16.7</b>	<b>6.7</b>	<b>2.8</b>	<b>-3.7</b>
Sc.arti e mest. elettron., dis. tecn. e informatica,Trevano	14	246	17.6	15	246	16.4	7.1		-6.7
Scuola arti e mestieri dell'elettrotec. e della meccanica	9	174	19.3	9	176	19.6		1.1	1.1
Scuola cantonale d'arti mestieri della sartoria	20	228	11.4	18	240	13.3	-10.0	5.3	17.0
Centro scolastico industrie artistiche	32 **	414	12.9	39 **	422	10.8	21.9	1.9	-16.4
Scuole medie di commercio	49	952	19.4	51	987	19.4	4.1	3.7	-0.4
Scuola professionale per sportivi di élite	9	118	13.1	10	125	12.5	11.1	5.9	-4.7
Scuola spec. per le professioni sanitarie e sociali	49	1002	20.4	51	1010	19.8	4.1	0.8	-3.2
Sc. maturità prof. Comm.post-tirocinio o post-diploma	7	131	18.7	9	150	16.7	28.6	14.5	-10.9
Sc. maturità prof. tecnica post-tirocinio o post-diploma	4	71	17.8	4	67	16.8		-5.6	-5.6
Sc. maturità prof. artistica post-tirocinio o post-diploma	1	18	18.0	1	24	24.0		33.3	33.3
<b>Scuole professionali secondarie a tempo parziale</b>	<b>588</b>	<b>7188</b>	<b>12.2</b>	<b>614</b>	<b>6853</b>	<b>11.2</b>	<b>4.4</b>	<b>-4.7</b>	<b>-8.7</b>
Centro professionale del verde, Mezzana	28	342	12.2	33	341	10.3	17.9	-0.3	-15.4
Scuole professionali artigianali e industriali (SPAI)	417	4235	10.2	433	4196	9.7	3.8	-0.9	-4.6
Scuole professionali commerciali (SPC)	78	1376	17.6	85	1393	16.4	9.0	1.2	-7.1
Formazione empirica e tirocinio pratico	14 *	89	6.4	13 *	59	4.5	-7.1	-33.7	-28.6
Scuola cantonale degli operatori sociali	25	413	16.5	28	441	15.8	12.0	6.8	-4.7
Scuola medico-tecnica ***	26 **	733	28.2	22 **	423	19.2	-15.4	-42.3	-31.8
<b>Scuole professionali superiori</b>	<b>70</b>	<b>1042</b>	<b>14.9</b>	<b>78</b>	<b>1249</b>	<b>16.0</b>	<b>11.4</b>	<b>19.9</b>	<b>7.6</b>
Sc. spec. sup. tecn. edilizia e impiantistica, Trevano	5	65	13.0	5	90	18.0		38.5	38.5
Sc. spec. sup. tecn. mecc. elettrotecn. e proc. aziendali	7	59	8.4	7	59	8.4			
Sc. spec. sup. tecnica dell'abbigliamento e della moda	3	42	14.0	3	41	13.7		-2.4	-2.4
Scuola superiore d'informatica di gestione (SSIG)	9	137	15.2	9	134	14.9		-2.2	-2.2
Scuola superiore di economia aziendale (SSEA)	3	58	19.3	3	56	18.7		-3.4	-3.4
Sc. spec. sup. ristorazione alberghiera e turismo	15	258	17.2	15	252	16.8		-2.3	-2.3
Scuola spec. superiore medico-tecnica	10 **	123	12.3	12 **	145	12.1	20.0	17.9	-1.8
Scuola spec. sup. in cure infermieristiche	18 **	300	16.7	24 **	472	19.7	33.3	57.3	18.0
<b>SUPSI - Dipartimento formazione e apprendimento</b>	<b>17 **</b>	<b>354</b>	<b>20.8</b>	<b>17 **</b>	<b>374</b>	<b>22.0</b>		<b>5.6</b>	<b>5.6</b>
<b>Sc. Universitaria Prof. della Svizzera Italiana ***</b>	<b>57 **</b>	<b>1620</b>	<b>28.4</b>	<b>78 **</b>	<b>2009</b>	<b>25.8</b>	<b>36.8</b>	<b>24.0</b>	<b>-9.4</b>
<b>Totale</b>	<b>3046</b>	<b>54364</b>	<b>17.8</b>	<b>3116</b>	<b>54840</b>	<b>17.6</b>	<b>2.3</b>	<b>0.9</b>	<b>-1.4</b>

\* Sono definiti gruppi e non sezioni

\*\* Indicativo

\*\*\* I dati dell'anno scolastico 2013-14 non sono confrontabili con quelli dell'anno scolastico 2012-13 in quanto si riferiscono ad un diverso insieme di formazioni.

## Evoluzione del numero degli allievi delle scuole pubbliche secondo il settore scolastico dal 2003/04 al 2013/14



**1.**

---

## **Statistica generale**



## 1.1 Statistica generale degli allievi delle scuole pubbliche nell'anno 2013/14

In caratteri chiari il numero delle allieve, già compreso nel totale

Anno di scuola	Scuole dell'infanzia *	Scuole elementari *	Scuole speciali	Scuole medie	Liceo	Scuola cantonale di commercio	Corso passerella per form. universitaria	Corsi pre-tirocinio	Scuola arti e mestieri dell'elettronica, del dis. tecnico e dell'informatica, Canobbio	Scuola arti e mestieri dell'elettrotecnica e della meccanica, Bellinzona	Scuola arti e mestieri della sartoria, Biasca/Viganello	Centro scolastico per le industrie artistiche
	<b>8420</b>		<b>468</b>									
			176									
1		<b>2932</b>										
2		<b>2999</b>										
3		<b>2957</b>										
4		<b>2864</b>										
5		<b>2900</b>										
6				<b>2972</b>								
				1421								
7				<b>2950</b>								
				1429								
8				<b>3097</b>								
				1557								
9				<b>3160</b>								
				1522								
10					<b>1226</b>	<b>421</b>		<b>256</b>	<b>83</b>	<b>60</b>	<b>107</b>	<b>96</b>
					690	246		113	11		102	67
11					<b>920</b>	<b>308</b>			<b>64</b>	<b>45</b>	<b>72</b>	<b>83</b>
					505	181			6	1	70	73
12					<b>757</b>	<b>273</b>			<b>48</b>	<b>33</b>	<b>61</b>	<b>78</b>
					418	148			5	1	61	57
13					<b>744</b>	<b>259</b>			<b>51</b>	<b>38</b>		<b>97</b>
					406	154			5			81
14							<b>25</b>					<b>41</b>
							12					20
15												<b>12</b>
												8
16												<b>15</b>
												7
17												
18												
19												
20												
<b>Totale</b>	<b>8420</b>	<b>14652</b>	<b>468</b>	<b>12179</b>	<b>3647</b>	<b>1261</b>	<b>25</b>	<b>256</b>	<b>246</b>	<b>176</b>	<b>240</b>	<b>422</b>
			176	5929	2019	729	12	113	27	2	233	313

\* Per le scuole dell'infanzia e le scuole elementari non si dispone dei dati riguardanti le femmine.

# 1. Statistica generale

## 1.1 Statistica generale degli allievi delle scuole pubbliche nell'anno 2013/14

Anno di scuola	Scuole medie di commercio	Scuola professionale sportivi di élite	Scuola specializzata per le professioni sanitarie e sociali	Sc. mat. prof. commerciale post-tirocinio o post-diploma	Sc. mat. prof. tecnica post-tirocinio o post-diploma	Sc. mat. prof. artistica post-tirocinio o post-diploma	Centro professionale del verde	Scuole professionali artigianali e industriali (SPAI)	Scuole professionali commerciali (SPC)	Formazione empirica e tirocinio pratico	Scuola cantonale degli operatori sociali
										<b>59</b>	
										<b>30</b>	
1											
2											
3											
4											
5											
6											
7											
8											
9											
10	<b>413</b>	<b>52</b>	<b>286</b>				<b>129</b>	<b>1441</b>	<b>488</b>		
	221	12	221				6	216	283		
11	<b>302</b>	<b>36</b>	<b>242</b>				<b>106</b>	<b>1213</b>	<b>474</b>		
	174	6	197				12	170	289		
12	<b>272</b>	<b>37</b>	<b>226</b>				<b>106</b>	<b>1110</b>	<b>431</b>		
	148	3	177				11	161	272		
13			<b>208</b>	<b>150</b>				<b>432</b>			<b>182</b>
			165	82				33			119
14			<b>48</b>		<b>67</b>	<b>24</b>					<b>165</b>
			39		7	19					112
15											<b>94</b>
											67
16											
17											
18											
19											
20											
<b>Totale</b>	<b>987</b>	<b>125</b>	<b>1010</b>	<b>150</b>	<b>67</b>	<b>24</b>	<b>341</b>	<b>4196</b>	<b>1393</b>	<b>59</b>	<b>441</b>
	543	21	799	82	7	19	29	580	844	30	298



## 1.1 Statistica generale degli allievi delle scuole pubbliche nell'anno 2013/14

In caratteri chiari il numero delle allieve, già compreso nel totale

Anno di scuola	Scuola medico tecnica	Scuola spec. sup.di tecnica dell'edilizia e imp., Treviso	Scuola spec. sup.di tecnica meccanica, elettrotecnica e proc. aziendali, Bellinzona	Scuola spec. sup.di tecnica dell'abbigliamento e moda	Scuola superiore di economia aziendale	Scuola superiore d'informatica di gestione	Scuola sup. ristorazione alberghiera e del turismo	Scuola spec. superiore medico tecnica	Scuola spec. sup. in cure infermieristiche	SUPSI - Dipartimento formazione e apprendimento	Sc. Universitaria Professionale	Totale generale
												<b>8947</b>
												206
1												<b>2932</b>
2												<b>2999</b>
3												<b>2957</b>
4												<b>2864</b>
5												<b>2900</b>
6												<b>2972</b>
												1421
7												<b>2950</b>
												1429
8												<b>3097</b>
												1557
9												<b>3160</b>
												1522
10	<b>144</b>											<b>5202</b>
	122											2310
11	<b>114</b>											<b>3979</b>
	111											1795
12	<b>87</b>											<b>3519</b>
	85											1547
13	<b>78</b>											<b>2239</b>
	73											1118
14		<b>59</b>	<b>25</b>	<b>26</b>	<b>19</b>	<b>62</b>	<b>89</b>	<b>72</b>	<b>139</b>	<b>56</b>	<b>992</b>	<b>1909</b>
		2		24	9	5	51	47	102	49	440	938
15		<b>13</b>	<b>16</b>	<b>15</b>	<b>20</b>	<b>36</b>	<b>75</b>	<b>49</b>	<b>206</b>	<b>55</b>	<b>501</b>	<b>1092</b>
		1		15	6	4	44	37	158	49	231	620
16		<b>18</b>	<b>10</b>		<b>17</b>	<b>36</b>	<b>88</b>	<b>24</b>	<b>127</b>	<b>60</b>	<b>450</b>	<b>845</b>
					8	2	54	19	95	55	231	471
17			<b>8</b>								<b>66</b>	<b>74</b>
											25	25
18										<b>109</b>		<b>109</b>
										54		54
19										<b>94</b>		<b>94</b>
										67		67
20												
<b>Totale</b>	<b>423</b>	<b>90</b>	<b>59</b>	<b>41</b>	<b>56</b>	<b>134</b>	<b>252</b>	<b>145</b>	<b>472</b>	<b>374</b>	<b>2009</b>	<b>54840</b>
	391	3		39	23	11	149	103	355	274	928	15081



**1.2 Statistica generale degli allievi delle scuole private nell'anno 2013/14**

In caratteri chiari il numero delle allieve, già compreso nel totale

Anno di scuola	Scuole dell'infanzia	Scuole elementari	Scuole speciali	Scuole medie	Liceo	Scuola media e Liceo tipo italiano	Scuole lingue e commercio	Scuola americana	Totale generale
	<b>171</b>		<b>194</b>					<b>444</b>	<b>809</b>
	87		75					246	408
1		<b>179</b>							<b>179</b>
		98							98
2		<b>182</b>							<b>182</b>
		77							77
3		<b>212</b>							<b>212</b>
		85							85
4		<b>219</b>							<b>219</b>
		90							90
5		<b>211</b>							<b>211</b>
		85							85
6				<b>225</b>		<b>21</b>			<b>246</b>
				122		13			135
7				<b>204</b>		<b>20</b>			<b>224</b>
				92		10			102
8				<b>206</b>		<b>18</b>			<b>224</b>
				91		7			98
9				<b>239</b>		<b>26</b>			<b>265</b>
				104		9			113
10					<b>218</b>	<b>14</b>	<b>62</b>		<b>294</b>
					99	8	34		141
11					<b>179</b>	<b>9</b>	<b>28</b>		<b>216</b>
					76	5	16		97
12					<b>158</b>	<b>10</b>	<b>23</b>		<b>191</b>
					72	3	7		82
13					<b>144</b>				<b>144</b>
					62				62
14									
15									
16									
17									
18									
19									
20									
<b>Totale</b>	<b>171</b>	<b>1003</b>	<b>194</b>	<b>874</b>	<b>699</b>	<b>118</b>	<b>113</b>	<b>444</b>	<b>3616</b>
	87	435	75	409	309	55	57	246	1673



**2.**

---

## **Scuole dell'infanzia**



**2.1 Scuole dell'infanzia pubbliche**

Circondario	Numero sezioni	1. livello	2. livello	3. livello	Rinviati	Totale
		T	T	T	T	T
I.	38	227	264	293	17	<b>801</b>
II.	41	235	278	317	30	<b>860</b>
III.	49	260	299	366	17	<b>942</b>
IV.	61	365	374	432	29	<b>1200</b>
V.	55	369	376	401	20	<b>1166</b>
VI.	42	215	270	321	28	<b>834</b>
VII.	41	224	266	347	20	<b>857</b>
VIII.	52	313	377	419	40	<b>1149</b>
IX.	30	165	210	224	12	<b>611</b>
<b>Totale</b>	<b>409</b>	<b>2373</b>	<b>2714</b>	<b>3120</b>	<b>213</b>	<b>8420</b>

## 2. Scuole dell'infanzia

### 2.2 Scuole dell'infanzia private parificate

Sede	Numero sezioni	1. livello		2. livello		3. livello		Rinviati		Totale	
		T	F	T	F	T	F	T	F	T	F
Locarno Ist. Sant'Eugenio	2	6		8	3	14	2	2	1	<b>30</b>	6
Lugano Culla Arnaboldi	1	4	2	3	2	5	4			<b>12</b>	8
Canobbio La Carovana	2	9	6	7	4	12	7	1		<b>29</b>	17
Lugano Casa infanzia Fogazzaro	1	8	5	10	3	5	4			<b>23</b>	12
<b>Totale</b>	<b>6</b>	<b>27</b>	13	<b>28</b>	12	<b>36</b>	17	<b>3</b>	1	<b>94</b>	43

### 2.3 Scuole dell'infanzia private non parificate

Sede	Numero sezioni	1. livello		2. livello		3. livello		Rinviati		Totale	
		T	F	T	F	T	F	T	F	T	F
Vezia La corte dei bambini	3	3	2	17	9	12	8			<b>32</b>	19
Locarno Scuola Rudolf Steiner	1	12	6							<b>12</b>	6
Origlio Scuola Rudolf Steiner	2	10	6	12	6	11	7			<b>33</b>	19
<b>Totale</b>	<b>6</b>	<b>25</b>	14	<b>29</b>	15	<b>23</b>	15			<b>77</b>	44



**3.**

---

## **Scuole elementari**



**3.1 Scuole elementari pubbliche**

Titolo di studio: Licenza SE

Circondario	Numero sezioni	1. anno	2. anno	3. anno	4. anno	5. anno	Totale
		T	T	T	T	T	T
I.	81	298	317	277	296	274	<b>1462</b>
II.	77	265	278	297	261	282	<b>1383</b>
III.	91	342	366	334	368	353	<b>1763</b>
IV.	100	382	397	372	343	339	<b>1833</b>
V.	99	380	361	367	362	365	<b>1835</b>
VI.	82	267	298	310	289	326	<b>1490</b>
VII.	92	312	358	322	330	337	<b>1659</b>
VIII.	113	440	433	438	394	391	<b>2096</b>
IX.	65	246	191	240	221	233	<b>1131</b>
<b>Totale</b>	<b>800</b>	<b>2932</b>	<b>2999</b>	<b>2957</b>	<b>2864</b>	<b>2900</b>	<b>14652</b>

### 3. Scuole elementari

#### 3.2 Numero di classi nelle scuole elementari pubbliche

Circondario	1.classe	2.classe	3.classe	4.classe	5.classe	Totale
I.	17	19	17	18	16	<b>87</b>
II.	21	23	21	18	20	<b>103</b>
III.	22	25	22	25	22	<b>116</b>
IV.	23	24	23	20	19	<b>109</b>
V.	22	22	23	23	22	<b>112</b>
VI.	21	22	23	22	22	<b>110</b>
VII.	22	23	21	23	22	<b>111</b>
VIII.	27	28	25	25	23	<b>128</b>
IX.	19	17	21	19	19	<b>95</b>
<b>Totale</b>	<b>194</b>	<b>203</b>	<b>196</b>	<b>193</b>	<b>185</b>	<b>971</b>

Il numero delle classi non corrisponde a quello delle sezioni, che è inferiore, poiché esistono sezioni pluriclassi.

**3.3 Scuole elementari private parificate**

Titolo di studio: Licenza SE

Sede	Numero sezioni	1. anno		2. anno		3. anno		4. anno		5. anno		Totale	
		T	F	T	F	T	F	T	F	T	F	T	F
Bellinzona La Caravella	3	6	3	7	3	10	3	11	6	10	7	<b>44</b>	22
Bellinzona Von Mentlen	4	3	1	3		2		13		6	3	<b>27</b>	4
Porza Piccolo Principe	5	24	14	24	10	23	9	18	5	18	8	<b>107</b>	46
Locarno Sant'Eugenio	10	23	5	26	10	36	10	24	9	33	11	<b>142</b>	45
Lugano Elvetico	10	41	21	44	15	47	22	44	24	40	15	<b>216</b>	97
Lugano Sant'Anna	2	3	2	1	1	2	2	6	3	5	3	<b>17</b>	11
Lugano Ist. Vanoni	4	2		6		4		6		4		<b>22</b>	
<b>Totale</b>	<b>38</b>	<b>102</b>	46	<b>111</b>	39	<b>124</b>	46	<b>122</b>	47	<b>116</b>	47	<b>575</b>	225

### 3. Scuole elementari

#### 3.4 Scuole elementari private non parificate

Sede	N. sezioni	1. anno			2. anno			3. anno			4. anno			5. anno			Totale		
		T	M	F	T	M	F	T	M	F	T	M	F	T	M	F	T	M	F
Locarno Rudolf Steiner	5	9	4	5	5	3	2	13	8	5	10	5	5	16	11	5	<b>53</b>	31	22
Origlio Rudolf Steiner	5	16	8	8	19	12	7	20	13	7	21	12	9	26	14	12	<b>102</b>	59	43
Lugano Leonardo Da Vinci	5	20	9	11	16	4	12	20	10	10	22	6	16	18	10	8	<b>96</b>	39	57
Montagnola Tasis c/o Americ. School	5	32	4	28	31	14	17	35	18	17	44	31	13	35	22	13	<b>177</b>	89	88
<b>Totale</b>	<b>20</b>	<b>77</b>	25	52	<b>71</b>	33	38	<b>88</b>	49	39	<b>97</b>	54	43	<b>95</b>	57	38	<b>428</b>	218	210

**3.5 Numero di classi nelle scuole elementari private parificate**

Circondario	1.classe	2.classe	3.classe	4.classe	5.classe	Totale
I.						
II.						
III.						
IV.	3	4	4	4	3	<b>18</b>
V.	2	2	2	2	2	<b>10</b>
VI.	2	2	2	2	2	<b>10</b>
VII.						
VIII.	2	2	2	3	2	<b>11</b>
IX.						
<b>Totale</b>	<b>9</b>	<b>10</b>	<b>10</b>	<b>11</b>	<b>9</b>	<b>49</b>

---

Il numero delle classi non corrisponde a quello delle sezioni, che è inferiore, poiché esistono sezioni pluriclassi.





**4.**

---

## **Scuole speciali**



## 4.1 Scuole speciali pubbliche

Sedi		Gruppi	T	M	F
<b>Scuole pubbliche SOPRACENERI</b>					
Bellinzona	Liceo - COP	2	14	9	5
Bellinzona	Nord SE	1	9	6	3
Bellinzona	Al Maglio	3	34	18	16
Biasca	SE	2	14	9	5
Biasca	SME	1	5	2	3
Biasca	SPAI	1	4	4	
Biasca	SPAI - COP	1	11	7	4
Cadenazzo	SME	1	12	8	4
Faido	SME	1	5	2	3
Giornico	SME	1	9	4	5
Giubiasco	Al Palasio SE	4	26	16	10
Giubiasco	SME	1	7	3	4
Locarno	Asilo nido	1	4	2	2
Locarno	Laboratorio	2	10	10	
Locarno	Liceo	1	6	3	3
Locarno	Varesi SME	2	17	7	10
Locarno	SPAI - COP	2	21	11	10
Locarno	Saleggi SE	1	7	3	4
Lodrino	SME	1	9	5	4
Losone	SE	2	13	6	7
Losone	SME	2	17	14	3
Minusio	SE	1	3	2	1
Minusio	SME	1	5	3	2
Pollegio	SI	1	8	6	2
<b>Totale Sopraceneri</b>		<b>36</b>	<b>270</b>	<b>160</b>	<b>110</b>
<b>Scuole pubbliche SOTTOCENERI</b>					
Agno	SE	1	6	3	3
Agno	SME	1	5	4	1
Lugano	Bertaccio SE	1	7	5	2
Lugano	Besso SME	3	23	16	7
Lugano	Breganzona	1	13	7	6
Lugano	Gerra SE	2	10	7	3
Lugano	Lambertenghi SE	2	13	10	3
Lugano	Loreto SE	2	10	7	3
Lugano	Molino Nuovo SE	2	16	10	6
Lugano	Pazzallo	1	4	4	
Lugano	Pregassona SME	3	17	11	6
Lugano	Savosa Liceo	1	8	5	3
Lugano	IV Ciclo	1	8	2	6
Lugano	COP Profes. 1	1	14	10	4
Manno	SE	1	9	6	3
Mendrisio	SE	3	24	16	8
Mendrisio	SME	1	5	5	
Morbio Inferiore	COP	1	6	4	2
<b>Totale Sottoceneri</b>		<b>28</b>	<b>198</b>	<b>132</b>	<b>66</b>
<b>Totale Sopraceneri + Sottoceneri</b>		<b>64</b>	<b>468</b>	<b>292</b>	<b>176</b>
<b>Centri psicoeducativi</b>					
Stabio		1	10	8	2
<b>Totale</b>		<b>1</b>	<b>10</b>	<b>8</b>	<b>2</b>

## 4. Scuole speciali

### 4.2 Scuole speciali private

Sedi	Gruppi	T	M	F	
<b>Scuole private</b>					
Balerna	Provvida Madre	4	17	7	10
Locarno	Sant'Eugenio	6	58	40	18
Loverciano	Sant'Angelo	6	28	6	22
Riva San Vitale	San Pietro Canisio	3	23	22	1
Sorengo	Fondazione OTAF	10	54	35	19
Giubiasco	ATGABBES	1	7	7	0
Lugano	ATGABBES	1	7	2	5
<b>Totale</b>		<b>31</b>	<b>194</b>	<b>119</b>	<b>75</b>
<b>Totale generale sc. pubbliche e private</b>		<b>96</b>	<b>672</b>	<b>419</b>	<b>253</b>

5.

---

**Scuole medie**



**5.1 Scuole medie pubbliche**

Titolo di studio: Licenza SM

Sedi	Numero sezioni	1. anno			2. anno			3. anno			4. anno			Totale		
		T	M	F	T	M	F	T	M	F	T	M	F	T	M	F
Acquarossa	12	57	35	22	54	31	23	56	27	29	60	33	27	<b>227</b>	126	101
Agno	26	130	67	63	132	65	67	159	81	78	152	73	79	<b>573</b>	286	287
Ambri	7	38	17	21	35	16	19	32	13	19	18	12	6	<b>123</b>	58	65
Balerna	11	49	25	24	55	33	22	59	29	30	63	35	28	<b>226</b>	122	104
Barbengo	24	121	58	63	126	67	59	125	65	60	127	65	62	<b>499</b>	255	244
Bedigliora	13	60	30	30	54	34	20	65	27	38	75	34	41	<b>254</b>	125	129
Bellinzona 1	18	95	51	44	81	30	51	88	44	44	110	54	56	<b>374</b>	179	195
Bellinzona 2	19	100	53	47	103	65	38	100	52	48	95	58	37	<b>398</b>	228	170
Biasca	13	66	33	33	69	24	45	59	35	24	72	32	40	<b>266</b>	124	142
Breganzona	13	61	33	28	66	33	33	68	32	36	85	40	45	<b>280</b>	138	142
Cadenazzo	21	128	64	64	96	57	39	111	51	60	106	58	48	<b>441</b>	230	211
Camignolo	19	100	49	51	100	50	50	98	43	55	81	41	40	<b>379</b>	183	196
Canobbio	15	80	39	41	76	40	36	83	37	46	69	39	30	<b>308</b>	155	153
Castione	17	92	42	50	103	46	57	82	35	47	81	40	41	<b>358</b>	163	195
Cevio	13	55	28	27	51	28	23	64	35	29	73	31	42	<b>243</b>	122	121
Chiasso	13	61	34	27	63	30	33	77	34	43	63	31	32	<b>264</b>	129	135
Giornico	10	43	30	13	42	25	17	43	22	21	49	23	26	<b>177</b>	100	77
Giubiasco	28	160	82	78	145	73	72	157	83	74	150	81	69	<b>612</b>	319	293
Gordola	27	143	79	64	125	70	55	156	87	69	147	79	68	<b>571</b>	315	256
Gravesano	17	81	44	37	96	47	49	92	46	46	102	47	55	<b>371</b>	184	187
Locarno 1	12	67	31	36	65	33	32	50	27	23	60	30	30	<b>242</b>	121	121
Locarno 2	16	64	32	32	67	32	35	94	51	43	95	51	44	<b>320</b>	166	154
Lodrino	9	46	25	21	42	24	18	35	19	16	64	34	30	<b>187</b>	102	85
Losone	23	120	68	52	113	54	59	128	66	62	128	49	79	<b>489</b>	237	252
Lugano 1	13	65	35	30	71	33	38	72	32	40	70	40	30	<b>278</b>	140	138
Lugano 2	11	53	30	23	39	19	20	58	32	26	61	34	27	<b>211</b>	115	96
Massagno	15	79	42	37	69	41	28	70	30	40	78	45	33	<b>296</b>	158	138
Mendrisio	18	73	35	38	110	56	54	120	59	61	86	43	43	<b>389</b>	193	196
Minusio	16	85	36	49	86	43	43	82	36	46	88	48	40	<b>341</b>	163	178
Morbio Inferiore	23	107	56	51	116	57	59	127	66	61	160	84	76	<b>510</b>	263	247
Pregassona	24	136	80	56	128	68	60	123	65	58	135	70	65	<b>522</b>	283	239
Riva San Vitale	12	74	40	34	66	31	35	59	35	24	68	33	35	<b>267</b>	139	128
Stabio	16	85	40	45	83	46	37	87	40	47	85	53	32	<b>340</b>	179	161
Tesserete	19	101	61	40	117	60	57	110	49	61	94	52	42	<b>422</b>	222	200
Viganello	20	97	47	50	106	60	46	108	55	53	110	66	44	<b>421</b>	228	193
<b>Totale</b>	<b>583</b>	<b>2972</b>	1551	1421	<b>2950</b>	1521	1429	<b>3097</b>	1540	1557	<b>3160</b>	1638	1522	<b>12179</b>	6250	5929

## 5. Scuole medie

### 5.2 Scuole medie private parificate

Titolo di studio: Licenza SM

Sedi	Numero sezioni	1. anno			2. anno			3. anno			4. anno			Totale		
		T	M	F	T	M	F	T	M	F	T	M	F	T	M	F
Ascona Collegio Papio	9	42	22	20	47	27	20	44	26	18	61	33	28	<b>194</b>	108	86
Bellinzona La Traccia	4	20	11	9	21	12	9	24	11	13	24	11	13	<b>89</b>	45	44
Locarno Santa Caterina	4	4	1	3	2	1	1	4	3	1	5	4	1	<b>15</b>	9	6
Lugano Elvetico	12	73	31	42	71	38	33	56	33	23	57	29	28	<b>257</b>	131	126
Lugano Sant'Anna	4	6	5	1	10	8	2	11	7	4	22	14	8	<b>49</b>	34	15
Sorengo Parsifal	7	48	24	24	24	12	12	42	26	16	46	29	17	<b>160</b>	91	69
<b>Totale</b>	<b>40</b>	<b>193</b>	94	99	<b>175</b>	98	77	<b>181</b>	106	75	<b>215</b>	120	95	<b>764</b>	418	346



**5.3 Scuole medie private non parificate**

Sedi	Numero sezioni	1. anno			2. anno			3. anno			4. anno			Totale		
		T	M	F	T	M	F	T	M	F	T	M	F	T	M	F
Origlio Rudolf Steiner	4	23	7	16	22	12	10	25	9	16	24	15	9	<b>94</b>	43	51
Locarno Rudolf Steiner	2	9	2	7	7	2	5							<b>16</b>	4	12
<b>Totale</b>	<b>6</b>	<b>32</b>	9	23	<b>29</b>	14	15	<b>25</b>	9	16	<b>24</b>	15	9	<b>110</b>	47	63



**6.**

---

**Scuole medie superiori**



**6.1 Licei cantonali**

Titolo di studio: Maturità liceale

Sede	Numero sezioni	1. anno			2. anno			3. anno			4. anno			Totale		
		T	M	F	T	M	F	T	M	F	T	M	F	T	M	F
Bellinzona	35	251	113	138	160	76	84	142	64	78	171	76	95	<b>724</b>	329	395
Locarno	31	229	110	119	154	63	91	131	50	81	110	50	60	<b>624</b>	273	351
Lugano 1	52	342	147	195	274	128	146	233	100	133	220	102	118	<b>1069</b>	477	592
Lugano 2	31	229	96	133	167	70	97	124	59	65	121	56	65	<b>641</b>	281	360
Mendrisio	29	175	70	105	165	78	87	127	66	61	122	54	68	<b>589</b>	268	321
<b>Totale</b>	<b>178</b>	<b>1226</b>	536	690	<b>920</b>	415	505	<b>757</b>	339	418	<b>744</b>	338	406	<b>3647</b>	1628	2019

<b>Liceo Bellinzona, Corso passerella</b>	T	M	F
corso formazione DFA-SUPSI e corso formazione scuole universitarie	<b>25</b>	13	12
<b>Totale</b>	<b>25</b>	13	12

## 6. Scuole medie superiori

### 6.2 Licei privati

Titolo di studio: Diploma della scuola

Sede	Numero sezioni	1. anno			2. anno			3. anno			4. anno			Totale		
		T	M	F	T	M	F	T	M	F	T	M	F	T	M	F
Ascona, Collegio Papio	7	43	27	16	41	28	13	25	14	11	36	26	10	<b>145</b>	95	50
Lugano, Sant'Anna	4	15	9	6	11	4	7	7	3	4	10	5	5	<b>43</b>	21	22
Breganzona, Diocesano	8	37	18	19	39	22	17	34	18	16	44	19	25	<b>154</b>	77	77
Paradiso, Galileo Galilei	4	10	7	3	14	6	8	18	12	6	11	8	3	<b>53</b>	33	20
Lugano, Elvetico Int.	9	72	33	39	43	23	20	46	23	23	35	18	17	<b>196</b>	97	99
Origlio, Rudolf Steiner	1	19	8	11	14	6	8	8	3	5				<b>41</b>	17	24
Locarno, Santa Caterina	4	10	5	5	7	4	3	11	4	7	8	6	2	<b>36</b>	19	17
Lugano, Everest Academy	1	12	12		10	10		9	9					<b>31</b>	31	
<b>Totale</b>	<b>38</b>	<b>218</b>	119	99	<b>179</b>	103	76	<b>158</b>	86	72	<b>144</b>	82	62	<b>699</b>	390	309

**6.3 Scuola media e liceo di tipo italiano**

Titolo di studio: Diploma della scuola

Sede	N. sezioni	Scuola media															Liceo						Totale		
		1. anno			2. anno			3. anno			1. anno*			2. anno			3. anno			4. anno					
		T	M	F	T	M	F	T	M	F	T	M	F	T	M	F	T	M	F	T	M	F	T	M	F
Lugano Istituto Leonardo Da Vinci	7	21	8	13	20	10	10	18	11	7	26	17	9	14	6	8	9	4	5	10	7	3	<b>118</b>	63	55
<b>Totale</b>	<b>7</b>	<b>21</b>	<b>8</b>	<b>13</b>	<b>20</b>	<b>10</b>	<b>10</b>	<b>18</b>	<b>11</b>	<b>7</b>	<b>26</b>	<b>17</b>	<b>9</b>	<b>14</b>	<b>6</b>	<b>8</b>	<b>9</b>	<b>4</b>	<b>5</b>	<b>10</b>	<b>7</b>	<b>3</b>	<b>118</b>	<b>63</b>	<b>55</b>

\* La 1.a liceo tipo italiano corrisponde alla IV media nell'ordinamento ticinese

6. Scuole medie superiori

---

**6.4 Scuola cantonale di commercio, Bellinzona**

Titolo di studio: Maturità commerciale cantonale / Attestato federale di capacità

---

	1. anno			2. anno			3. anno			4. anno			Totale		
	T	M	F	T	M	F	T	M	F	T	M	F	T	M	F
Allievi	421	175	246	308	127	181	273	125	148	259	105	154	<b>1261</b>	532	729
Sezioni	20			16			14			14			<b>64</b>		

---



**7.**

---

## **Formazione professionale**





## 7. Formazione professionale

### 7.1 Corsi pre-tirocinio d'orientamento e d'integrazione

#### SSIC Gordola (orientamento)

	1. anno			Totale		
	T	M	F	T	M	F
Allievi	90	48	42	<b>90</b>	48	42
Sezioni	7			<b>7</b>		

#### Trevano c/o SPAI (integrazione)

	1. anno			Totale		
	T	M	F	T	M	F
Allievi	48	35	13	<b>48</b>	35	13
Sezioni	4			<b>4</b>		

#### CFPS, Gerra Piano (integrazione)

	1. anno			Totale		
	T	M	F	T	M	F
Allievi	24	17	7	<b>24</b>	17	7
Sezioni	2			<b>2</b>		

#### Via Torricelli, Lugano (orientamento)

	1. anno			Totale		
	T	M	F	T	M	F
Allievi	74	37	37	<b>74</b>	37	37
Sezioni	6			<b>6</b>		

#### Viganello (orientamento)

	1. anno			Totale		
	T	M	F	T	M	F
Allievi	20	6	14	<b>20</b>	6	14
Sezioni	2			<b>2</b>		

**7.2 Scuole professionali secondarie a tempo pieno****7.2.1 Scuola d'arti e mestieri dell'elettronica, del disegno tecnico e dell'informatica, Canobbio**

Titoli di studio: Attestato federale di capacità + Maturità professionale tecnica

Formazione	N. sezioni	1. anno			2. anno			3. anno			4. anno			Totale		
		T	M	F	T	M	F	T	M	F	T	M	F	T	M	F
Disegnatore/trice, ingegneria civile / architettura	5	24	18	6	23	18	5	15	12	3	14	12	2	<b>76</b>	60	16
Elettronico/a multimediale	6	35	33	2	25	24	1	17	17		24	23	1	<b>101</b>	97	4
Informatico/a	4	24	21	3	16	16		16	14	2	13	11	2	<b>69</b>	62	7
<b>Totale</b>	<b>15</b>	<b>83</b>	72	11	<b>64</b>	58	6	<b>48</b>	43	5	<b>51</b>	46	5	<b>246</b>	219	27

7. Scuole professionali secondarie a tempo pieno

**7.2.2 Scuola d'arti e mestieri dell'elettrotecnica e della meccanica, Bellinzona**

Titoli di studio: Attestato federale di capacità + Maturità professionale tecnica

Formazione	Numero sezioni	1. Anno base			2. anno			3. anno			4. anno			Totale			
		T	M	F	T	M	F	T	M	F	T	M	F	T	M	F	
Anno di base	3 *	60	60												<b>60</b>	60	
Operatori in automazione	2				14	14		11	11		12	12			<b>37</b>	37	
Elettronici	2				14	14		8	8		12	12			<b>34</b>	34	
Progettista meccanico	0.5				5	5		5	5		4	4			<b>14</b>	14	
Polimeccanici	1.5				12	11	1	9	8	1	10	10			<b>31</b>	29	2
<b>Totale</b>	<b>9</b>	<b>60</b>	60		<b>45</b>	44	1	<b>33</b>	32	<b>1</b>	<b>38</b>	38		<b>176</b>	174	2	

\*Si tratta di sezioni con classi miste per le 4 professioni

**7.2.3 Scuola d'arti e mestieri della sartoria, Biasca /Viganello**

Titoli di studio: Attestato federale di capacità + Diploma della scuola

**Biasca**

	1. anno			2. anno			3. anno			Totale		
	T	M	F	T	M	F	T	M	F	T	M	F
Allievi	50	1	49	41		41	33		33	<b>124</b>	1	123
Sezioni	4			4			4			<b>12</b>		

**Viganello**

	1. anno			2. anno			3. anno			Totale		
	T	M	F	T	M	F	T	M	F	T	M	F
Allievi	57	4	53	31	2	29	28		28	<b>116</b>	6	110
Sezioni	2			2			2			<b>6</b>		

### 7.2.4 Centro scolastico per le industrie artistiche, Lugano

Titolo di studio: Attestato federale di capacità

Maturità professionale artistica

Scuola d'arte applicata	N. sez.	1. anno			2. anno			3. anno			4. anno			Totale		
		T	M	F	T	M	F	T	M	F	T	M	F	T	M	F
Decoratore 3D	4	12		12	13		13	10	3	7	11	2	9	<b>46</b>	5	41
Disegnatore (architettura d'interni)	4	12	2	10	10	1	9	12	3	9	13	3	10	<b>47</b>	9	38
Tecnologo tessile (design)	4	13	2	11	10		10	11	3	8	15	1	14	<b>49</b>	6	43
Grafico	8	22	12	10	16	4	12	14	4	10	21	5	16	<b>73</b>	25	48
Pittore di scenari	4	8	4	4	7		7	5	1	4	8		8	<b>28</b>	5	23
Creatore di tessuti	4	7	1	6	6	2	4	4		4	8		8	<b>25</b>	3	22
<b>Totale</b>	<b>28</b>	<b>74</b>	21	53	<b>62</b>	7	55	<b>56</b>	14	42	<b>76</b>	11	65	<b>268</b>	53	215

Titolo di studio: Maturità artistica cantonale

Liceo artistico	1. anno			2. anno			3. anno			4. anno			Totale		
	T	M	F	T	M	F	T	M	F	T	M	F	T	M	F
Allievi	22	8	14	21	3	18	22	7	15	21	5	16	<b>86</b>	23	63
Sezioni	1			1			1			1			<b>4</b>		

Titolo di studio: Diploma SSS

Scuola spec. sup. d'arte applicata (corso propedeutico)	1. anno			Totale		
	T	M	F	T	M	F
Allievi	14	4	10	<b>14</b>	4	10
Sezioni	1			<b>1</b>		

Scuola spec. sup. d'arte applicata (SSSAA)	1. anno			2. anno			3. anno			Totale		
	T	M	F	T	M	F	T	M	F	T	M	F
Allievi	27	17	10	12	4	8	15		7	<b>54</b>	21	25
Sezioni	2			2			2			<b>6</b>		



**7.2.5 Scuole medie di commercio, Chiasso/Locarno/Lugano**

Titoli di studio: Attestato federale di capacità / Maturità professionale commerciale

**Chiasso**

	1. commercio AFC			1. commercio maturità			2. commercio AFC			2. commercio maturità			3. commercio AFC			3. commercio maturità			Totale		
	T	M	F	T	M	F	T	M	F	T	M	F	T	M	F	T	M	F	T	M	F
	Allievi	42	20	22	29	18	11	42	20	22	35	14	21	27	13	14	34	13	21	<b>209</b>	98
Sezioni	2			2			2			2			2			2			<b>12</b>		

**Locarno**

	1. commercio AFC			1. commercio maturità			2. commercio AFC			2. commercio maturità			3. commercio AFC			3. commercio maturità			Totale		
	T	M	F	T	M	F	T	M	F	T	M	F	T	M	F	T	M	F	T	M	F
	Allievi	88	36	52	48	23	25	74	28	46	26	11	15	51	21	30	45	14	31	<b>332</b>	133
Sezioni	4			3			4			2			3			2			<b>18</b>		

**Lugano**

	1. commercio AFC			1. commercio maturità			2. commercio AFC			2. commercio maturità			3. commercio AFC			3. commercio maturità			Totale		
	T	M	F	T	M	F	T	M	F	T	M	F	T	M	F	T	M	F	T	M	F
	Allievi	119	60	59	87	35	52	63	27	36	62	28	34	53	32	21	62	31	31	<b>446</b>	213
Sezioni	5			4			3			3			3			3			<b>21</b>		

7. Scuole professionali secondarie a tempo pieno

---

**7.2.6 Scuola professionale per sportivi di élite, Tenero**

Titolo di studio: Attestato federale di capacità / Maturità professionale commerciale (se integrata nella formazione)

---

	1. anno			2. anno			3. anno			Totale		
	T	M	F	T	M	F	T	M	F	T	M	F
Allievi	<b>52</b>	40	12	<b>36</b>	30	6	<b>37</b>	34	3	<b>125</b>	104	21
Sezioni	4			3			3			<b>10</b>		

---

### 7.2.7 Scuola specializzata per le professioni sanitarie e sociali, Canobbio/Giubiasco

Titolo di studio: Maturità specializzata

Maturità specializzata	1. anno			2. anno			3. anno			4. anno			Totale		
	T	M	F	T	M	F	T	M	F	T	M	F	T	M	F
Allievi	72	23	49	57	14	43	74	24	50	64	21	43	<b>267</b>	82	185
Sezioni	3			3			4			3			<b>13</b>		

Titolo di studio: Attestato federale di capacità / Maturità professionale sanitaria e sociale

Operatore socio-sanitario	1. anno			2. anno			3. anno			4. anno			Totale		
	T	M	F	T	M	F	T	M	F	T	M	F	T	M	F
Allievi	110	26	84	100	19	81	83	19	64	80	12	68	<b>373</b>	76	297
Sezioni	5			4			4			4			<b>17</b>		

Operatore socio-assistenziale	1. anno			2. anno			3. anno			4. anno			Totale		
	T	M	F	T	M	F	T	M	F	T	M	F	T	M	F
Allievi	84	13	71	74	10	64	69	6	63	64	10	54	<b>291</b>	39	252
Sezioni	4			4			4			3			<b>15</b>		

Titolo di studio: Certificato di formazione pratica

Addetto alle cure socio-sanitarie	1. anno			2. anno			Totale		
	T	M	F	T	M	F	T	M	F
Allievi	20	3	17	11	2	9	<b>31</b>	5	26
Sezioni	2			1			<b>3</b>		

Moduli complementari SUP

Moduli complementari SUP	Totale		
	T	M	F
Allievi	48	9	39
Sezioni	3		

## 7. Scuole professionali secondarie a tempo pieno

**7.2.8 Scuola maturità professionale commerciale post-tirocinio o post-diploma (corso per professionisti qualificati, CPQ)**

Titolo di studio: Maturità professionale commerciale

**Bellinzona c/o SPC**

	1. anno			Totale		
	T	M	F	T	M	F
Allievi	19	5	14	<b>19</b>	5	14
Sezioni	1			<b>1</b>		

**Chiasso c/o SPC**

	1. anno			Totale		
	T	M	F	T	M	F
Allievi	13	7	6	<b>13</b>	7	6
Sezioni	1			<b>1</b>		

**Chiasso c/o SMC**

	1. anno			Totale		
	T	M	F	T	M	F
Allievi	12	9	3	<b>12</b>	9	3
Sezioni	1			<b>1</b>		

**Locarno c/o SMC**

	1. anno			Totale		
	T	M	F	T	M	F
Allievi	32	12	20	<b>32</b>	12	20
Sezioni	2			<b>2</b>		

**Locarno c/o SPC**

	1. anno			Totale		
	T	M	F	T	M	F
Allievi	22	7	15	<b>22</b>	7	15
Sezioni	1			<b>1</b>		

**Lugano c/o SPC**

	1. anno			Totale		
	T	M	F	T	M	F
Allievi	19	9	10	<b>19</b>	9	10
Sezioni	1			<b>1</b>		

**Lugano c/o SMC**

	1. anno			Totale		
	T	M	F	T	M	F
Allievi	33	19	14	<b>33</b>	19	14
Sezioni	2			<b>2</b>		

### 7.2.9 Scuola maturità professionale tecnica post-tirocinio o post-diploma (corso per professionisti qualificati, CPQ)

Titolo di studio: Maturità professionale tecnica

#### Bellinzona c/o SPAI

	1. anno			Totale		
	T	M	F	T	M	F
Allievi	19	18	1	<b>19</b>	18	1
Sezioni	1			<b>1</b>		

#### Locarno c/o SPAI

	1. anno			Totale		
	T	M	F	T	M	F
Allievi	17	12	5	<b>17</b>	12	5
Sezioni	1			<b>1</b>		

#### Trevano c/o SPAI

	1. anno			Totale		
	T	M	F	T	M	F
Allievi	18	17	1	<b>18</b>	17	1
Sezioni	1			<b>1</b>		

#### Mendrisio c/o SPAI

	1. anno			Totale		
	T	M	F	T	M	F
Allievi	13	13		<b>13</b>	13	
Sezioni	1			<b>1</b>		

7. Scuole professionali secondarie a tempo pieno

---

**7.2.10 Scuola maturità professionale artistica post-tirocinio o post-diploma  
(corso per professionisti qualificati, CPQ)**

Titolo di studio: Maturità professionale artistica

Lugano c/o CSIA

	1. anno			Totale		
	T	M	F	T	M	F
Allievi	24	5	19	<b>24</b>	5	19
Sezioni	1			<b>1</b>		

**7.3 Scuole professionali secondarie a tempo parziale****7.3.1 Centro professionale del verde, Mezzana**

Titolo di studio: Attestato federale di capacità /

Certificato federale di formazione pratica

Agricoltore* AFC	I tirocinio			II tirocinio			III tirocinio			Totale		
	T	M	F	T	M	F	T	M	F	T	M	F
Allievi	8	8		6	5	1	12	9	3	<b>26</b>	22	4
Sezioni	1			1			1			<b>3</b>		
Viticoltore* AFC	I tirocinio			II tirocinio			III tirocinio			Totale		
	T	M	F	T	M	F	T	M	F	T	M	F
Allievi	8	8		7	6	1	11	9	2	<b>26</b>	23	3
Sezioni	1			1			1			<b>3</b>		
Cantiniere* AFC	I tirocinio			II tirocinio			III tirocinio			Totale		
	T	M	F	T	M	F	T	M	F	T	M	F
Allievi				2	2					<b>2</b>	2	
Sezioni				1						<b>1</b>		
Orticolto* AFC	I tirocinio			II tirocinio			III tirocinio			Totale		
	T	M	F	T	M	F	T	M	F	T	M	F
Allievi	2	2					1	1		<b>3</b>	3	
Sezioni	1						1			<b>2</b>		
Tecnologo del latte AFC	I tirocinio			II tirocinio			III tirocinio			Totale		
	T	M	F	T	M	F	T	M	F	T	M	F
Allievi	2	1	1	1	1					<b>3</b>	2	1
Sezioni	1			1						<b>2</b>		
Selvicoltore AFC	I tirocinio			II tirocinio			III tirocinio			Totale		
	T	M	F	T	M	F	T	M	F	T	M	F
Allievi	32	32		31	31		20	20		<b>83</b>	83	
Sezioni	2			2			1			<b>5</b>		
Giardiniere AFC	I tirocinio			II tirocinio			III tirocinio			Totale		
	T	M	F	T	M	F	T	M	F	T	M	F
Allievi	61	61		38	35	3	58	56	2	<b>157</b>	152	5
Sezioni	3			2			3			<b>8</b>		
Fiorista** AFC	I tirocinio			II tirocinio			III tirocinio			Totale		
	T	M	F	T	M	F	T	M	F	T	M	F
Allievi	3		3	2		2	4		4	<b>9</b>		9
Sezioni	1			1			1			<b>3</b>		
Addetto alle attività agricole CFP	I tirocinio			II tirocinio			III tirocinio			Totale		
	T	M	F	T	M	F	T	M	F	T	M	F
Allievi	2	2		4	3	1				<b>6</b>	5	1
Sezioni	1			1						<b>2</b>		
Custode di cavalli CFP	I tirocinio			II tirocinio			III tirocinio			Totale		
	T	M	F	T	M	F	T	M	F	T	M	F
Allievi	5	3	2	4		4				<b>9</b>	3	6
Sezioni	1			1						<b>2</b>		
Giardiniere CFP	I tirocinio			II tirocinio			III tirocinio			Totale		
	T	M	F	T	M	F	T	M	F	T	M	F
Allievi	6	6		11	11					<b>17</b>	17	
Sezioni	1			1						<b>2</b>		

\* Insegnamento in parte comune tra agricoltori, viticoltori, cantinieri, orticoltori. \*\* Insegnamento in parte comune con giardinieri.

7. Scuole professionali secondarie a tempo parziale

**7.3.2 Scuole professionali artigianali e industriali (SPAI)**

Titolo di studio: Attestato federale di capacità

Sede	Tipo	N. sezioni	1. anno			2. anno			3. anno			4. anno			Totale		
			T	M	F	T	M	F	T	M	F	T	M	F	T	M	F
Bellinzona	SPAI	120	337	330	7	254	247	7	241	237	4	127	124	3	<b>959</b>	938	21
Biasca	SPAI	38	135	131	4	175	172	3	95	92	3	26	26		<b>431</b>	421	10
Locarno	SPAI	75	228	174	54	228	182	46	199	161	38	65	59	6	<b>720</b>	576	144
Lugano	CSIA	24	16	6	10	18	8	10	21	8	13	14	6	8	<b>69</b>	28	41
Mendrisio	SPAI	52	298	298		215	215		237	237		109	109		<b>859</b>	859	
Trevano	SPAI	124	427	286	141	323	219	104	317	214	103	91	75	16	<b>1158</b>	794	364
<b>Totale*</b>		<b>433</b>	<b>1441</b>	1225	216	<b>1213</b>	1043	170	<b>1110</b>	949	161	<b>432</b>	399	33	<b>4196</b>	3616	580

\* Il numero degli allievi che frequentano la scuola di maturità professionale è compreso nel totale delle SPAI.



**7.3.3 Scuola di maturità professionale tecnica integrata al tirocinio**

Titoli di studio: Attestato federale di capacità + Maturità professionale tecnica

**Bellinzona c/o SPAI**

	1. anno			2. anno			3. anno			4. anno			Totale		
	T	M	F	T	M	F	T	M	F	T	M	F	T	M	F
Allievi	30	29	1	44	43	1	37	34	3	33	32	1	<b>144</b>	138	6
Sezioni	2			3			3			2			<b>10</b>		

**Locarno c/o SPAI**

	1. anno			2. anno			3. anno			4. anno			Totale		
	T	M	F	T	M	F	T	M	F	T	M	F	T	M	F
Allievi	38	37	1	28	26	2	31	30	1	26	23	3	<b>123</b>	116	7
Sezioni	3			3			3			3			<b>12</b>		

**Mendrisio c/o SPAI**

	1. anno			2. anno			3. anno			4. anno			Totale		
	T	M	F	T	M	F	T	M	F	T	M	F	T	M	F
Allievi	17	17		10	10		7	7		6	5	1	<b>40</b>	39	1
Sezioni	1			1			1			1			<b>4</b>		

**Trevano c/o SPAI**

	1. anno			2. anno			3. anno			4. anno			Totale		
	T	M	F	T	M	F	T	M	F	T	M	F	T	M	F
Allievi	77	60	17	55	42	13	56	47	9	31	27	4	<b>219</b>	176	43
Sezioni	6			5			4			2			<b>17</b>		

Titoli di studio: Attestato federale di capacità + Maturità professionale artistica

**Lugano c/o CSIA**

	1. anno			2. anno			3. anno			4. anno			Totale		
	T	M	F	T	M	F	T	M	F	T	M	F	T	M	F
Allievi	21		21	15		15	13		13				<b>49</b>		49
Sezioni	1			1			1						<b>3</b>		

## 7. Scuole professionali secondarie a tempo parziale

### 7.3.4 Scuole professionali commerciali (SPC)

Titolo di studio: Attestato federale di capacità (AFC) + Maturità professionale commerciale (solo per impiegati di commercio, profilo M)

Corso	Sede	Sez.	1. anno			2. anno			3. anno			Totale		
			T	M	F	T	M	F	T	M	F	T	M	F
Impiegati di commercio (profilo E - esteso)	Bellinzona	7	45	12	33	50	18	32	43	8	35	<b>138</b>	38	100
	Chiasso	4	22	12	10	24	14	10	25	10	15	<b>71</b>	36	35
	Locarno	3	17	5	12	17	4	13	17	3	14	<b>51</b>	12	39
	Lugano	8	48	18	30	46	16	30	66	23	43	<b>160</b>	57	103
<b>Totale</b>		<b>22</b>	<b>132</b>	47	85	<b>137</b>	52	85	<b>151</b>	44	107	<b>420</b>	143	277

Corso	Sede	Sez.	1. anno			2. anno			3. anno			Totale		
			T	M	F	T	M	F	T	M	F	T	M	F
Impiegati di commercio (profilo B - base)	Bellinzona	3	18	5	13	14	2	12	22	8	14	<b>54</b>	15	39
Impiegati di commercio (profilo B - base)	Lugano	1				7	5	2				<b>7</b>	5	2
<b>Totale</b>		<b>4</b>	<b>18</b>	5	13	<b>21</b>	7	14	<b>22</b>	8	14	<b>61</b>	20	41

Corso	Sede	Sez.	1. anno			2. anno			3. anno			Totale		
			T	M	F	T	M	F	T	M	F	T	M	F
Impiegati di commercio (profilo M - maturità int.)	Bellinzona	10	78	28	50	60	33	27	56	26	30	<b>194</b>	87	107
	Chiasso	2	9	3	6	8	3	5				<b>17</b>	6	11
	Locarno	3	15	2	13	18	8	10	19	4	15	<b>52</b>	14	38
	Lugano	6	47	24	23	39	16	23	38	17	21	<b>124</b>	57	67
<b>Totale</b>		<b>21</b>	<b>149</b>	57	92	<b>125</b>	60	65	<b>113</b>	47	66	<b>387</b>	164	223

**7.3.4 Scuole professionali commerciali (SPC)**

Titolo di studio: Attestato federale di capacità (AFC)

Corso	Sede	Sez.	1. anno			2. anno			3. anno			Totale		
			T	M	F	T	M	F	T	M	F	T	M	F
Impiegati commercio al dettaglio	Bellinzona	10	61	27	34	46	5	41	54	20	34	<b>161</b>	52	109
	Chiasso	10	53	27	26	62	24	38	61	29	32	<b>176</b>	80	96
	Locarno	8	24	15	9	38	24	14	30	11	19	<b>92</b>	50	42
<b>Totale</b>		<b>28</b>	<b>138</b>	69	69	<b>146</b>	53	93	<b>145</b>	60	85	<b>429</b>	182	247

Corso	Sede	Sez.	1. anno			2. anno			3. anno			Totale		
			T	M	F	T	M	F	T	M	F	T	M	F
Operatore per la comunicazione con la clientela	Lugano	2	7	3	4	6	2	4				<b>13</b>	5	8
<b>Totale</b>		<b>2</b>	<b>7</b>	3	4	<b>6</b>	2	4				<b>13</b>	5	8

Titolo di studio: Certificato federale di formazione pratica (CFP)

Corso	Sede	Sez.	1. anno			2. anno			3. anno			Totale		
			T	M	F	T	M	F	T	M	F	T	M	F
Assistenti commercio al dettaglio	Bellinzona	2	7	5	2	9	1	8				<b>16</b>	6	10
	Chiasso	2	12	5	7	13	4	9				<b>25</b>	9	16
	Locarno	2	8	4	4	4	1	3				<b>12</b>	5	7
<b>Totale</b>		<b>6</b>	<b>27</b>	14	13	<b>26</b>	6	20				<b>53</b>	20	33

Corso	Sede	Sez.	1. anno			2. anno			3. anno			Totale		
			T	M	F	T	M	F	T	M	F	T	M	F
Assistenti d'ufficio	Lugano	2	17	10	7	13	5	8				<b>30</b>	15	15
<b>Totale</b>		<b>2</b>	<b>17</b>	10	7	<b>13</b>	5	8				<b>30</b>	15	15

Corso	Sede	Sez.	1. anno			2. anno			3. anno			Totale		
			T	M	F	T	M	F	T	M	F	T	M	F
<b>Totale</b>	<b>Bellinzona</b>	<b>32</b>	<b>209</b>	<b>77</b>	<b>132</b>	<b>179</b>	<b>59</b>	<b>120</b>	<b>175</b>	<b>62</b>	<b>113</b>	<b>563</b>	<b>198</b>	<b>365</b>
	<b>Chiasso</b>	<b>18</b>	<b>96</b>	<b>47</b>	<b>49</b>	<b>107</b>	<b>45</b>	<b>62</b>	<b>86</b>	<b>39</b>	<b>47</b>	<b>289</b>	<b>131</b>	<b>158</b>
	<b>Locarno</b>	<b>16</b>	<b>64</b>	<b>26</b>	<b>38</b>	<b>77</b>	<b>37</b>	<b>40</b>	<b>66</b>	<b>18</b>	<b>48</b>	<b>207</b>	<b>81</b>	<b>126</b>
	<b>Lugano</b>	<b>19</b>	<b>119</b>	<b>55</b>	<b>64</b>	<b>111</b>	<b>44</b>	<b>67</b>	<b>104</b>	<b>40</b>	<b>64</b>	<b>334</b>	<b>139</b>	<b>195</b>
<b>Totale generale</b>		<b>85</b>	<b>488</b>	<b>205</b>	<b>283</b>	<b>474</b>	<b>185</b>	<b>289</b>	<b>431</b>	<b>159</b>	<b>272</b>	<b>1393</b>	<b>549</b>	<b>844</b>

7. Scuole professionali secondarie a tempo parziale

**7.3.5 Formazione empirica e tirocinio pratico**

		FORMAZIONE EMPIRICA				TIROCINIO PRATICO			
		Sez.	T	M	F	Sez.	T	M	F
Sede	SPAI Trevano	3	8	8		1	5	5	
	SAMS Biasca	3	24	1	23	1	3		3
	SPAI Bellinzona	1	3	3					
	SPAI Locarno	2	3	3		1	5	2	3
	SPAI Mendrisio		1	1			2	2	
	CPV Mezzana		1	1		1	4	3	1
<b>Totale</b>		<b>9</b>	<b>40</b>	17	23	<b>4</b>	<b>19</b>	12	7

**7.3.6 Scuola cantonale degli operatori sociali, Mendrisio/Cresciano**

Titolo di studio: Certificato federale di formazione pratica / Attestato federale di capacità / Diploma SSS

Professione	Sede	N. sez.	1. anno			2. anno			3. anno			Totale		
			T	M	F	T	M	F	T	M	F	T	M	F
Addetto alle cure socioassistenziali CFP	Mendrisio/ Cresciano	6	<b>41</b>	14	27	<b>23</b>	13	10				<b>64</b>	27	37
Operatore socioassistenziale AFC	Mendrisio/ Cresciano	14	<b>105</b>	37	68	<b>103</b>	28	75	<b>54</b>	16	38	<b>262</b>	81	181
Operatore socioassistenziale AFC	Mendrisio	7	<b>36</b>	12	24	<b>31</b>	12	19	<b>40</b>	11	29	<b>107</b>	35	72
Educatore infanzia SSS	Mendrisio	1				<b>8</b>		8				<b>8</b>		8
<b>Totale</b>		<b>28</b>	<b>182</b>	63	119	<b>165</b>	53	112	<b>94</b>	27	67	<b>441</b>	143	298

## 7. Scuole professionali secondarie a tempo parziale

### 7.3.7 Scuola medico-tecnica, Locarno/Lugano

#### Sede di Locarno

Professione	Titolo di studio	1. anno			2. anno			3. anno			4. anno			Totale		
		T	M	F	T	M	F	T	M	F	T	M	F	T	M	F
Assistente di studio medico	Attestato federale di capacità	42	2	40	28	1	27	34	1	33				<b>104</b>	4	100
Assistente di studio medico	AFC + MPSS				22		22	23	1	22	14		14	<b>59</b>	1	58
Assistente di studio veterinario	Attestato federale di capacità	7		7	8		8	7		7				<b>22</b>		22
Guardiano di animali	Attestato federale di capacità	5	1	4	6	1	5							<b>11</b>	2	9
Anno preparatorio alla formazione ASM con maturità prof. integrata		20		20										<b>20</b>		20
<b>Totale</b>		<b>74</b>	3	71	<b>64</b>	2	62	<b>64</b>	2	62	14		14	<b>216</b>	7	209

#### Sede di Lugano

Professione	Titolo di studio	1. anno			2. anno			3. anno			4. anno			Totale		
		T	M	F	T	M	F	T	M	F	T	M	F	T	M	F
Corso per professionisti qualificati	Maturità professionale sanitaria e sociale	30	4	26										<b>30</b>	4	26
Assistente dentale	Attestato federale di capacità	30		30	36		36	29		29				<b>95</b>		95
Massaggiatori non medicali	Diploma cantonale	13	1	12										<b>13</b>	1	12
Corso diversamente abili	Diploma cantonale	1		1										<b>1</b>		1
Terapisti compl. corso base	Autorizz. come terap. compl.	68	20	48										<b>68</b>	20	48
<b>Totale</b>		<b>142</b>	25	117	<b>36</b>		36	<b>29</b>		29				<b>207</b>	25	182

**7.4 Scuole professionali superiori****7.4.1 Scuola specializzata superiore di tecnica dell'edilizia e dell'impiantistica, Canobbio**

Titolo di studio: Diploma SSS

	Sez.	1. anno			2. anno			3. anno			Totale		
		T	M	F	T	M	F	T	M	F	T	M	F
Tecnico SSS direzione lavori edili	4	35	33	2	13	12	1	18	18		<b>66</b>	63	3
Tecnico SSS tecnica degli edifici	1	24	24								<b>24</b>	24	
<b>Totale</b>	<b>5</b>	<b>59</b>	57	2	<b>13</b>	12	<b>1</b>	<b>18</b>	18		<b>90</b>	87	3

## 7. Scuole professionali superiori

### 7.4.2 Scuola specializzata superiore di tecnica della meccanica, dell'elettrotecnica e dei processi aziendali, Bellinzona

Titolo di studio: Diploma SSS

#### Formazione a tempo pieno

	1. anno			2. anno			3. anno			Totale		
	T	M	F	T	M	F	T	M	F	T	M	F
Allievi	16	16		9	9		4	4		<b>29</b>	29	
Sezioni	1			1			1 *			<b>3</b>		

#### Formazione a tempo parziale

	1. anno			2. anno			3. anno			4. anno			Totale		
	T	M	F	T	M	F	T	M	F	T	M	F	T	M	F
Allievi	9	9		7	7		10	10		4	4		<b>30</b>	30	
Sezioni	1			1			1			1 *			<b>4</b>		

\* Lavori di diploma SSST TP e PAP (solo durante il 1° semestre)



**7.4.3 Scuola specializzata superiore di tecnica dell'abbigliamento e della moda, Viganello**

Titolo di studio: Diploma SSS

	1. anno			2. anno			Post-diploma semestrale			Totale		
	T	M	F	T	M	F	T	M	F	T	M	F
Allievi	26	2	24	15		15				<b>41</b>	2	39
Sezioni	1			2						<b>3</b>		

7. Scuole professionali superiori

**7.4.4 Scuola specializzata superiore di economia, Bellinzona**

Titolo di studio: Diploma SSS

Scuola superiore di informatica di gestione (SSIG)

	1. anno			2. anno			3. anno			Totale		
	T	M	F	T	M	F	T	M	F	T	M	F
Allievi	62	57	5	36	32	4	36	34	2	<b>134</b>	123	11
Sezioni	4			2			3			<b>9</b>		

Scuola superiore di economia aziendale (SSEA)

	1. anno			2. anno			3. anno			Totale		
	T	M	F	T	M	F	T	M	F	T	M	F
Allievi	19	10	9	20	14	6	17	9	8	<b>56</b>	33	23
Sezioni	1			1			1			<b>3</b>		

### 7.4.5 Scuola specializzata superiore alberghiera e del turismo (SSAT), Bellinzona

Titolo di studio: Diploma SSS / Diploma SSAT

#### Sezione turismo

	1. anno			2. anno			3. anno			Totale		
	T	M	F	T	M	F	T	M	F	T	M	F
Allievi	38	10	28	35	10	25	40	12	28	<b>113</b>	32	81
Sezioni	2			2			2			<b>6</b>		

#### Sezione ristorazione e industria alberghiera

	1. anno			2. anno			3. anno			Totale		
	T	M	F	T	M	F	T	M	F	T	M	F
Allievi	40	22	18	32	19	13	38	20	18	<b>110</b>	61	49
Sezioni	2			2			2			<b>6</b>		

#### Sezione segretariato d'albergo

	1. anno			2. anno			Totale		
	T	M	F	T	M	F	T	M	F
Allievi	8	2	6	10	2	8	<b>18</b>	4	14
Sezioni	1			1			<b>2</b>		

7. Scuole professionali superiori

**7.4.6 Scuola specializzata superiore medico-tecnica, Locarno/Lugano**

**Sede di Locarno**

Professione	Titolo di studio	1. anno			2. anno			3. anno			4. anno			Totale			
		T	M	F	T	M	F	T	M	F	T	M	F	T	M	F	
Tecnico in analisi biomediche	Diploma SSS	12	4	8	8	1	7	6		6					<b>26</b>	5	21
Tecnico in radiologia medica	Diploma SSS	13	9	4	14	4	10	8	4	4					<b>35</b>	17	18
<b>Totale</b>		<b>25</b>	13	12	<b>22</b>	5	17	<b>14</b>	4	10					<b>61</b>	22	39

**Sede di Lugano**

Professione	Titolo di studio	1. anno			2. anno			3. anno			4. anno			Totale		
		T	M	F	T	M	F	T	M	F	T	M	F	T	M	F
Massaggiatori medicali TP	Diploma federale	14	7	7	7	2	5							<b>21</b>	9	12
Massaggiatori medicali abbr.	Diploma federale	8	1	7										<b>8</b>	1	7
Tec. sala operatoria	Diploma SSS	15	2	13	9	3	6	10	1	9				<b>34</b>	6	28
Podologo	Diploma SSS	10	2	8	11	2	9							<b>21</b>	4	17
<b>Totale</b>		<b>47</b>	12	35	<b>27</b>	7	20	<b>10</b>	1	9				<b>84</b>	20	64

**7.4.7****Scuola specializzata superiore in cure infermieristiche,  
Bellinzona/Lugano**

Professione	Titolo di studio	Sede	1. anno			2. anno			3. anno			4. anno			Totale		
			T	M	F	T	M	F	T	M	F	T	M	F	T	M	F
Infermieri	Diploma	Bellinzona	46	11	35	69	14	55	65	19	46				<b>180</b>	44	136
	SSS	Lugano	53	15	38	92	16	76	60	12	48				<b>205</b>	43	162
Soccorritore professionale	Diploma SSS	Lugano	10	3	7	21	14	7	2	1	1				<b>33</b>	18	15

**STUDI POST-DIPLOMA**

Infermiere esperto in cure anestesia	Diploma SPD - SSS		10	5	5	4	2	2							<b>14</b>	7	7
Infermiere esperto in cure intense	Diploma SPD - SSS		11	2	9	12	2	10							<b>23</b>	4	19
Infermiere esperto in cure urgenti	Diploma SPD - SSS		9	1	8	8		8							<b>17</b>	1	16
<b>Totale</b>			<b>139</b>	37	102	<b>206</b>	48	158	<b>127</b>	32	95				<b>472</b>	117	355



**8.**

---

**SUPSI – Dipartimento formazione e apprendimento**





**8.1 Dipartimento Formazione e Apprendimento**

Titolo di studio: Bachelor of Arts SUPSI in insegnamento nella scuola dell'infanzia / Bachelor of Arts SUPSI in insegnamento nella scuola elementare

Ciclo di studio	1. anno			2. anno			3. anno			Totale		
	T	M	F	T	M	F	T	M	F	T	M	F
Bachelor in insegnamento nella scuola dell'infanzia	17		17	20		20	23		23	<b>60</b>		60
Bachelor in insegnamento nella scuola elementare	39	7	32	35	6	29	37	5	32	<b>111</b>	18	93
<b>Totale</b>	<b>56</b>	<b>7</b>	<b>49</b>	<b>55</b>	<b>6</b>	<b>49</b>	<b>60</b>	<b>5</b>	<b>55</b>	<b>171</b>	<b>18</b>	<b>153</b>

**8.2 Dipartimento Formazione e Apprendimento**

Titolo di studio: Master of Arts SUPSI in insegnamento nella scuola media / Master of Arts SUPSI in insegnamento nella scuola media superiore

Ciclo di studio	1. anno			2. anno			Totale		
	T	M	F	T	M	F	T	M	F
Master in insegnamento nella scuola media	80	42	38	66	23	43	<b>146</b>	65	81
Master in insegnamento nella scuola media superiore	29	13	16				<b>29</b>	13	16
<b>Totale</b>	<b>109</b>	<b>55</b>	<b>54</b>	<b>66</b>	<b>23</b>	<b>43</b>	<b>175</b>	<b>78</b>	<b>97</b>

**8.3 Dipartimento Formazione e Apprendimento**

Titolo di studio: Certificato di abilitazione all'insegnamento / Certificato di Studi Avanzati (CAS) Seconda abilitazione SM / Diploma di Studi Avanzati (DAS)

Ciclo di studio	I Abilitazione/I Anno			II Abilitazione/II Anno			Totale		
	T	M	F	T	M	F	T	M	F
Certificato di Studi Avanzati (CAS) II abilitazione SM				2	1	1	<b>2</b>	1	1
Diploma di Studi Avanzati (DAS)				26	3	23	<b>26</b>	3	23
<b>Totale</b>				<b>28</b>	<b>4</b>	<b>24</b>	<b>28</b>	<b>4</b>	<b>24</b>



**9.**

---

**Scuola Universitaria Professionale della Svizzera  
Italiana**



## 9.1 Dipartimento Ambiente, Costruzioni e Design

Ciclo di studio	Sez.*	1. anno			2. anno			3. anno			4. anno			Totale		
		T	M	F	T	M	F	T	M	F	T	M	F	T	M	F
<b>BA SUPSI</b>																
Architettura TP	3	50	32	18	42	29	13	37	19	18				<b>129</b>	80	49
Architettura PAP	3	11	4	7	3	2	1	3	3		1		1	<b>18</b>	9	9
Ingegneria civile TP	3	51	42	9	38	33	5	28	26	2				<b>117</b>	101	16
Ingegneria civile PAP	3	9	8	1				9	9		3	3		<b>21</b>	20	1
<b>Totale</b>	<b>12</b>	<b>121</b>	86	35	<b>83</b>	64	19	<b>77</b>	57	20	<b>4</b>	3	1	<b>285</b>	210	75
<b>BA SUPSI</b>																
Architettura d'interni TP	3	33	7	26	17	3	14	30	3	27				<b>80</b>	13	67
Comunicazione visiva TP	3	37	9	28	35	10	25	23	9	14				<b>95</b>	28	67
Conservazione TP	3	16	1	15	10	1	9	8	2	6				<b>34</b>	4	30
<b>Totale</b>	<b>9</b>	<b>86</b>	17	69	<b>62</b>	14	48	<b>61</b>	14	47				<b>209</b>	45	164
<b>MA SUPSI</b>																
Conservation-Restoration	2	6		6	8	2	6							<b>14</b>	2	12
<b>MAS SUPSI</b>																
Interaction Design (MID)	1	11	5	6										<b>11</b>	5	6
<b>Totale</b>	<b>3</b>	<b>17</b>	5	12	<b>8</b>	2	6							<b>25</b>	7	18
<b>Totale DACD</b>	<b>24</b>	<b>224</b>	108	116	<b>153</b>	80	73	<b>138</b>	71	67	<b>4</b>	3	1	<b>519</b>	262	257

## 9.2 Dipartimento Scienze Aziendali e Sociali

Ciclo di studio	Sez.*	1. anno			2. anno			3. anno			4. anno			Totale		
		T	M	F	T	M	F	T	M	F	T	M	F	T	M	F
<b>BSc SUPSI</b>																
Economia aziendale TP	4	114	62	52	46	28	18	37	19	18				<b>197</b>	109	88
Economia aziendale PAP	8	44	25	19	28	18	10	24	11	13	33	12	21	<b>129</b>	66	63
Economia aziendale FLX	1	10	7	3	3	3		3	2	1	1	1		<b>17</b>	13	4
<b>Totale</b>	<b>13</b>	<b>168</b>	94	74	<b>77</b>	49	28	<b>64</b>	32	32	<b>34</b>	13	21	<b>343</b>	188	155
<b>MA SUPSI</b>																
Business Administration	2	14	5	9	16	10	6							<b>30</b>	15	15
<b>MAS SUPSI</b>																
Tax Law (MDT)	1	39	24	15										<b>39</b>	24	15
Human Capital Management	1	22	9	13										<b>22</b>	9	13
<b>EMBA SUPSI</b>																
Executive Master of Business Administration (EMBA-MIG)	1	29	26	3										<b>29</b>	26	3
<b>Totale</b>	<b>5</b>	<b>104</b>	64	40	<b>16</b>	10	6							<b>120</b>	74	46
<b>Lavoro sociale</b>																
Lavoro sociale TP	6	79	13	66	51	10	41	56	7	49				<b>186</b>	30	156
Lavoro sociale PAP	4	6	3	3	7	5	2	3	3		6	4	2	<b>22</b>	15	7
Lavoro sociale FLX	1	3	1	2	3		3				3	2	1	<b>9</b>	3	6
<b>Totale</b>	<b>11</b>	<b>88</b>	17	71	<b>61</b>	15	46	<b>59</b>	10	49	<b>9</b>	6	3	<b>217</b>	48	169
<b>Totale DSAS</b>	<b>29</b>	<b>360</b>	175	185	<b>154</b>	74	80	<b>123</b>	42	81	<b>43</b>	19	24	<b>680</b>	310	370

### 9.3 Dipartimento Tecnologie Innovative

Ciclo di studio	Sez.*	1. anno			2. anno			3. anno			4. anno			Totale				
		T	M	F	T	M	F	T	M	F	T	M	F	T	M	F		
<b>BSc SUPSI</b>																		
Ingegneria elettronica TP	3	35	35		14	14		16	15	1					<b>65</b>	64	1	
Ingegneria informatica TP	3	50	48	2	10	7	3	17	14	3					<b>77</b>	69	8	
Ingegneria informatica PA	1	17	14	3	4	4		5	5		8	8			<b>34</b>	31	3	
Ingegneria gestionale TP	1	36	31	5	18	17	1	19	16	3					<b>73</b>	64	9	
Ingegneria gestionale PAP	1				11	10	1				9	9			<b>20</b>	19	1	
Ingegneria meccanica TP	3	35	33	2	19	19		24	24						<b>78</b>	76	2	
<b>Totale</b>	<b>12</b>	<b>173</b>	161	12	<b>76</b>	71	5	<b>81</b>	74	7	<b>17</b>	17			<b>347</b>	323	24	
<b>MAS SUPSI</b>																		
Engineering	4	33	31	2	22	20	2	9	8	1	2	2			<b>66</b>	60	6	
Industrial Engineering and Operations	1	7	5	2												7	5	2
Management and Governance	1	10	10												<b>10</b>	10		
Library and Information Science	1	28	12	16											<b>28</b>	12	16	
<b>Totale</b>	<b>7</b>	<b>78</b>	58	20	<b>22</b>	20	2	<b>9</b>	8	1	<b>2</b>	2			<b>111</b>	87	24	
<b>Totale DTI</b>	<b>19</b>	<b>251</b>	219	32	<b>98</b>	91	7	<b>90</b>	82	8	<b>19</b>	19			<b>458</b>	410	48	

### 9.4 Dipartimento Sanità

Ciclo di studio	Sez.*	1. anno			2. anno			3. anno			4. anno			Totale			
		T	M	F	T	M	F	T	M	F	T	M	F	T	M	F	
Cure infermieristiche TP	1	67	17	50	52	14	38	57	10	47					<b>176</b>	41	135
Cure infermieristiche FLX	1	14	3	11	3		3								<b>17</b>	3	14
Ergoterapia TP	1	17	3	14	12	1	11	19	5	14					<b>48</b>	9	39
Fisioterapia TP	1	31	13	18	29	10	19	23	9	14					<b>83</b>	32	51
<b>Totale</b>	<b>4</b>	<b>129</b>	36	93	<b>96</b>	<b>25</b>	<b>71</b>	<b>99</b>	<b>24</b>	<b>75</b>					<b>324</b>	85	239
<b>MAS SUPSI</b>																	
Clinica generale	1	11	5	6											<b>11</b>	5	6
Gestione sanitaria	1	17	9	8											<b>17</b>	9	8
<b>Totale</b>	<b>2</b>	<b>28</b>	14	14											<b>28</b>	14	14
<b>Totale DSAN</b>	<b>6</b>	<b>157</b>	50	107	<b>96</b>	25	71	<b>99</b>	24	75					<b>352</b>	99	253
<b>TOTALE</b>	<b>78</b>	<b>992</b>	552	440	<b>501</b>	270	231	<b>450</b>	219	231	<b>66</b>	41	25	<b>2009</b>	1081	928	

**Legenda:**

\*Indicativo

TP = tempo pieno

PAP = parallelo alla professione

FLX = curriculum Flexibility

BA = Bachelor of Arts

BSc = Bachelor of Science

MA = Master of Arts

MAS = Master of Science

EMBA = Executive Master in Business Administration

**10.**

---

**Altre scuole private**





---

**10.1 Scuola americana, Montagnola**

---

	6- 7-8-9 anno di scuola			10-11-12-13 anno di scuola			Totale		
	T	M	F	T	M	F	T	M	F
Allievi	141	64	77	303	134	169	<b>444</b>	198	246

---

10. Altre scuole private

**10.2 Scuole di lingue e commercio**

Titolo di studio: Diploma della scuola

Sedi	N. sez.	1. classe			2. classe			3. classe			Totale		
		T	M	F	T	M	F	T	M	F	T	M	F
La Commerciale Bellinzona	3	7	7		9	4	5	9	6	3	<b>25</b>	17	8
La Commerciale Locarno	3	6	3	3	4	2	2	3	1	2	<b>13</b>	6	7
La Commerciale Lugano	3	17	13	4	15	6	9	11	9	2	<b>43</b>	28	15
<b>Totale</b>	<b>9</b>	<b>30</b>	23	7	<b>28</b>	12	16	<b>23</b>	16	7	<b>81</b>	51	30

Euroscuola, Origlio	N. sez.	T	M	F
<i>Classi</i>				
10mo anno	1	14	5	9
<b>Totale</b>	<b>1</b>	<b>14</b>	<b>5</b>	<b>9</b>

Villa Erica, Locarno	N. sez.	T	M	F
<i>Classi</i>				
Corso preprofessionale linguistico 10mo anno	1	18		18
<b>Totale</b>	<b>1</b>	<b>18</b>		18

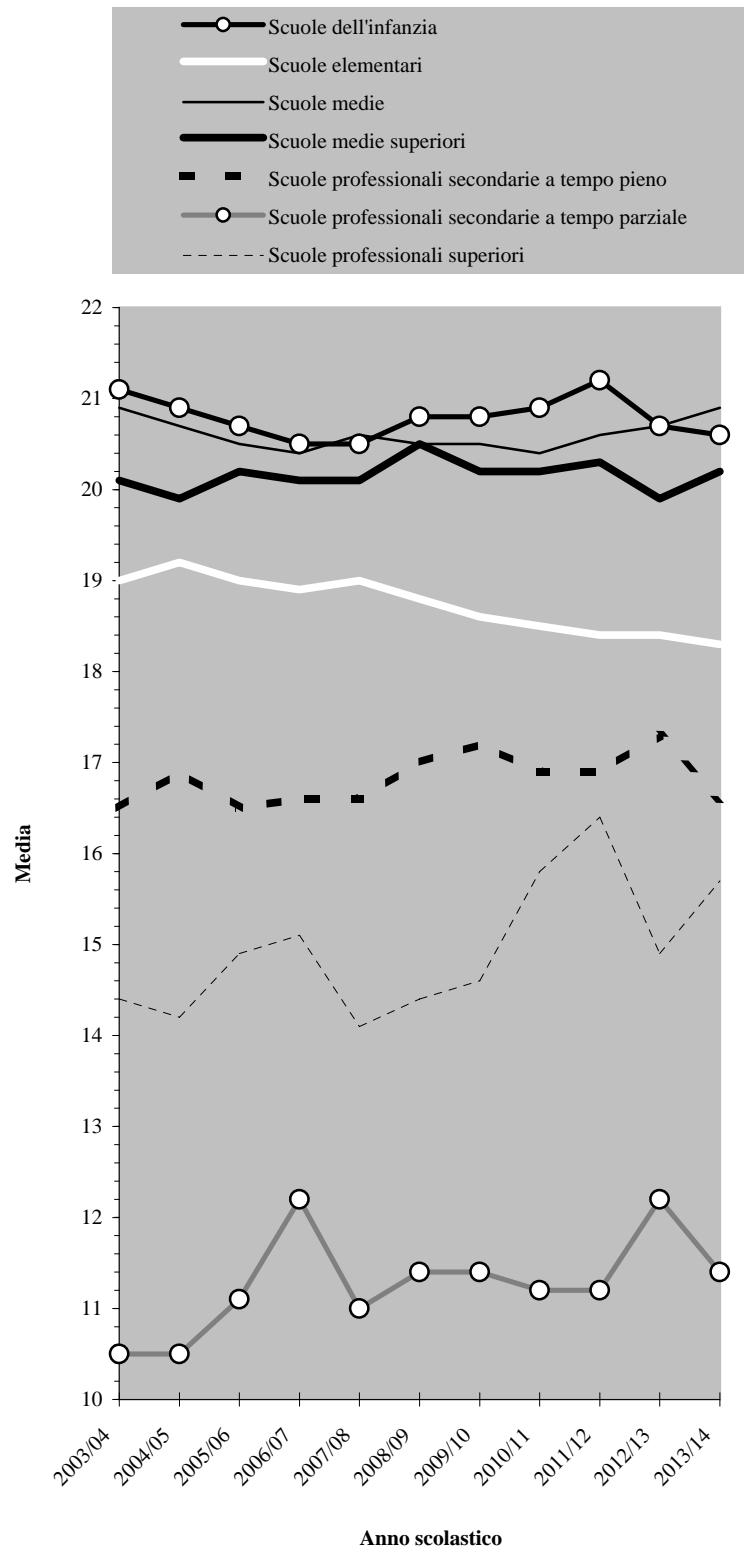
**11.**

---

**Allegato A**



### 11.1 Media di allievi per sezione nelle scuole pubbliche



## 11. Allegato A

### 11.2 Scuole dell'infanzia

#### Numero di allievi per sezione e numero di sezioni per sede

Circondario	Numero di allievi per sezione																							Sez. AllieviMedia		
	4	5	6	7	8	9	10	11	12	13	14	15	16	17	18	19	20	21	22	23	24	25	26	27		
I.															1	4	11	7	9	3	2	1	38	801	21.1	
II.												2		3	3	1	2	5	2	5	8	9	1	41	860	21.0
III.							1	1				3	5	6	2	3	2	6	1	5	7	5	2	49	942	19.2
IV.							1		1			2	4	9	7	6	4	11	3	5	3	5	61	1200	19.7	
V.												2		2	5	4	6	10	6	10	6	4	55	1166	21.2	
VI.						1		1	1	1		4		3	4	7	8	2	2	7	1	42	834	19.9		
VII.											1	2	2	4	1	3	7	11	5	3	2	41	857	20.9		
VIII.												2		4	3	4	5	8	4	15	7	52	1149	22.1		
IX.									2		1	1		2	6	1		3		4	8	2	30	611	20.4	
<b>Totale</b>							2	2	3	2	8	10	21	20	34	27	46	54	49	48	58	25	<b>409</b>	<b>8420</b>	<b>20.6</b>	

Circondario	Numero di sezioni per sede																							Sedi	Sez.
	1	2	3	4	5	6	7	8	9	10	11	12	13	14	15	16	17	18	19	20	21	22	23		
I.		2	2	2		2		1																9	38
II.		4	3	2	2													1						12	41
III.		3	12	1	2	1	1																	20	49
IV.							1					2		1		1								5	61
V.			5	5				1														1		12	55
VI.		5	1		2	1		1								1								11	42
VII.		3	2	2	4		2																	13	41
VIII.		3	1		5	1	2			1														13	52
IX.		7	5	2				1																15	30
<b>Totale</b>	<b>25</b>	<b>31</b>	<b>14</b>	<b>17</b>	<b>3</b>	<b>7</b>	<b>3</b>	<b>2</b>		<b>1</b>		<b>2</b>		<b>1</b>	<b>1</b>	<b>1</b>	<b>1</b>				<b>1</b>		<b>110</b>	<b>409</b>	

Il quadratino indica la media di allievi per sezione nei vari distretti il cui valore è indicato nella prima riga.

## 11.3 Scuole elementari

## Numero di allievi per sezione e numero di sezioni per sede

Circon- dario	Numero di allievi per sezione																											Sez. Allievi Media		
	5	6	7	8	9	10	11	12	13	14	15	16	17	18	19	20	21	22	23	24	25	26	27							
I.									3	4	2	7	14	18	10	14	5	4									81	1462	18.0	
II.					1				5	8	6	3	7	7	13	14	6	2	3	2							77	1383	18.0	
III.								2	5	4	4	4	7	10	4	11	10	11	13	3	2	1				91	1763	19.4		
IV.					1			2	3	5	5	8	16	12	11	12	13	5	2	3	2					100	1833	18.3		
V.						2		2	3	4	8	9	10	9	5	15	18	3	6	2	3					99	1835	18.5		
VI.				1	2	1	2	1	1	1	7	6	13	8	7	11	9	9	3	1						82	1490	18.2		
VII.				1		2	1	5	5	6	8	16	8	6	8	11	7	6	1			1				92	1659	18.0		
VIII.							1	2	1	8	14	17	15	12	15	17	3	4	2			2				113	2096	18.5		
IX.		1			2		1	2	4	3	7	7	5	6	3	11	5	3	2	1			2			65	1131	17.4		
<b>Totale</b>	<b>1</b>			<b>6</b>	<b>4</b>	<b>4</b>	<b>12</b>	<b>31</b>	<b>35</b>	<b>53</b>	<b>66</b>	<b>105</b>	<b>93</b>	<b>71</b>	<b>111</b>	<b>94</b>	<b>47</b>	<b>39</b>	<b>15</b>			<b>11</b>	<b>2</b>		<b>800</b>	<b>14652</b>	<b>18.3</b>			

Circon- dario	Numero di sezioni per sede																															Sedi Sez.	
	1	2	3	4	5	6	7	8	9	10	11	12	13	14	15	16	17	18	19	20	21	22	26	27	28	38							
I.					2	1	1	1	1			1	1			1												9	81				
II.	1	3	1	1	2		1	1		1																1		12	77				
III.		4	1	3	1	3	1	1	1	1	1																	17	91				
IV.												1								1	2			1				5	100				
V.			1	2	1	2		1		1					1												1	10	99				
VI.	1	3	2					1	1		1				1										1			11	82				
VII.	2	2		1	1		3		1	1	2				1													14	92				
VIII.		3	1	1					4	2		2									1							14	113				
IX.	1	5	2	4	1	2									1													16	65				
<b>Totale</b>	<b>5</b>	<b>20</b>	<b>8</b>	<b>12</b>	<b>8</b>	<b>8</b>	<b>6</b>	<b>5</b>	<b>8</b>	<b>6</b>	<b>4</b>	<b>4</b>	<b>1</b>	<b>4</b>	<b>1</b>					<b>1</b>	<b>1</b>	<b>2</b>		<b>1</b>	<b>1</b>	<b>1</b>	<b>1</b>	<b>108</b>	<b>800</b>				

Il quadratino indica la media di allievi per sezione nei vari distretti il cui valore è indicato nella prima riga.

## 11. Allegato A

### 11.4 Scuole medie pubbliche

#### Numero di allievi per sezione

Sedi	Numero di allievi per sezione																									Sez.	Allievi	Media	
	5	6	7	8	9	10	11	12	13	14	15	16	17	18	19	20	21	22	23	24	25								
Acquarossa															2	4	2	2	1	1							12	227	18.9
Agno																		5	15	6							26	573	22.0
Ambri															2	1	2	2									7	123	17.6
Balerna															1		3	3	1	1		1	1				11	226	20.5
Barbengo															1	2	6	7	8								24	499	20.8
Bedigliora															1	3	3	2	2								13	254	19.5
Bellinzona 1															1	3	4	3	5	2							18	374	20.8
Bellinzona 2															1	1	8	4	1	1	3						19	398	20.9
Biasca															1	3	1	1	2	1	4						13	266	20.5
Breganzona																	2	4	5	2							13	280	21.5
Cadenazzo															1	2	5	4	6	3							21	441	21.0
Camignolo															1	6	5	7									19	379	19.9
Canobbio																	5	5		2	3						15	308	20.5
Castione															1		5	6	2	2	1						17	358	21.1
Cevio															1	1	6	2	1		2						13	243	18.7
Chiasso																	3	5	3	2							13	264	20.3
Giornico										1	1	1	2	1					2	2							10	177	17.7
Giubiasco																	4	6	9	8	1						28	612	21.9
Gordola	1	1																7	6	7	5						27	571	21.1
Gravesano																	1	4	4		4	4					17	371	21.8
Locarno 1															1	2		2	1	3	2						12	242	20.2
Locarno 2															1	1	6	2	2	3	1						16	320	20.0
Lodrino															1	1		2	2	2							9	187	20.8
Losone	1																1	9	7	1	3	1					23	489	21.3
Lugano 1															1	2	1		2		4	3					13	278	21.4
Lugano 2															1	2	4	2	2								11	211	19.2
Massagno															2	3	3	2	2		3						15	296	19.7
Mendrisio															1	1	4	4	2	2	2						18	389	21.6
Minusio																	4	5	5	2							16	341	21.3
Morbio Inferiore																	1	7	4	9	2						23	510	22.2
Pregassona																	5	4	7	8							24	522	21.8
Riva San Vitale															1			3	2	3	1	2					12	267	22.3
Stabio																	3	7	5	1							16	340	21.3
Tesserete																	1	2	2	5	5	4					19	422	22.2
Viganello																	3	3	5	8	1						20	421	21.1
<b>Totale</b>	<b>1</b>	<b>2</b>								<b>1</b>	<b>1</b>	<b>1</b>	<b>6</b>	<b>17</b>	<b>34</b>	<b>56</b>	<b>94</b>	<b>125</b>	<b>123</b>	<b>86</b>	<b>30</b>	<b>6</b>				<b>583</b>	<b>12179</b>	<b>20.9</b>	

Il quadratino indica la media di allievi per sezione nei vari distretti il cui valore è indicato nella prima riga.



### 11.5 Licei cantonali Numero di allievi per sezione

	Allievi per sezione																	Sez.	All.	Media							
	5	6	7	8	9	10	11	12	13	14	15	16	17	18	19	20	21				22	23	24	25			
Bellinzona													1	3	8	5	3	8	6	1			35	724	20.7		
Locarno												1		2		2	2	3	6	4	6	2	3		31	624	20.1
Lugano 1															4	14	12	5	8	7	1	1		52	1069	20.6	
Lugano 2													1	3	6	5	4	6	4	2				31	641	20.7	
Mendrisio											1			2	1	2	7	3	1	5	2	4	1		29	589	20.3
<b>Totale</b>												<b>2</b>		<b>2</b>	<b>2</b>	<b>5</b>	<b>14</b>	<b>38</b>	<b>31</b>	<b>17</b>	<b>33</b>	<b>21</b>	<b>11</b>	<b>2</b>	<b>178</b>	<b>3647</b>	<b>20.5</b>

11. Allegato A

**11.6 Scuole medie superiori  
Numero di allievi per sezione**

	Allievi per sezione															Sez.	Allievi	Media						
	5	6	7	8	9	10	11	12	13	14	15	16	17	18	19				20	21	22	23	24	25
Licei									2		2	2	5	14	38	<span style="border: 1px solid black;">31</span>	17	33	21	11	2	178	3647	20.5
Scuola cantonale di commercio Bellinzona											3	3	4	4	9	<span style="border: 1px solid black;">18</span>	13	8		2	64	1261	19.7	
<b>Totale</b>									<b>2</b>		<b>5</b>	<b>5</b>	<b>9</b>	<b>18</b>	<b>47</b>	<span style="border: 1px solid black;"><b>49</b></span>	<b>30</b>	<b>41</b>	<b>21</b>	<b>13</b>	<b>2</b>	<b>242</b>	<b>4908</b>	<b>20.3</b>

Il quadratino indica la media di allievi per sezione nei vari distretti il cui valore è indicato nella prima riga.

**12.**

---

**Allegato B**

### 12.1 Scuole elementari pubbliche

#### Allievi accolti in monoclasse e pluriclassi dal 1999/00 al 2013/14

Anno	Monoclasse			2 classi			3 classi			4 classi			5 classi			Pluriclassi			Totale generale		
	Sez.	Allievi	Media	Sez.	All.	Media	Sez.	All.	Media	Sez.	All.	Media	Sez.	All.	Media	Sez.	All.	Media	Sez.	Allievi	Media
1999/00	589	11552	19.6	151	2762	18.3	39	662	17.0	3	32	10.7	4	49	12.3	197	3505	17.8	786	15057	19.2
2000/01	594	11586	19.5	154	2829	18.4	36	599	16.6	3	29	9.7	6	81	13.5	199	3538	17.8	793	15124	19.1
2001/02	608	11739	19.3	150	2724	18.2	36	569	15.8	3	44	14.7	4	47	11.8	193	3384	17.5	801	15123	18.9
2002/03	614	11836	19.3	150	2768	18.5	34	576	16.9	6	81	13.5	1	17	17.0	191	3442	18.0	805	15278	19.0
2003/04	622	12092	19.4	146	2641	18.1	37	591	16.0	3	42	14.0				186	3274	17.6	808	15366	19.0
2004/05	622	12152	19.5	140	2520	18.0	34	587	17.3	3	45	15.0	1	16	16.0	178	3168	17.8	800	15320	19.2
2005/06	626	12134	19.4	132	2390	18.1	32	531	16.6	2	28	14.0	4	64	16.0	170	3013	17.7	796	15147	19.0
2006/07	627	12047	19.2	141	2546	18.1	32	565	17.7				4	59	14.8	177	3170	17.9	804	15217	18.9
2007/08	612	11796	19.3	142	2592	18.3	32	541	16.9	1	12	12.0	4	57	14.3	179	3202	17.9	791	14998	19.0
2008/09	617	11796	19.1	137	2487	18.2	30	500	16.7	2	30	15.0	3	42	14.0	172	3059	17.8	789	14855	18.8
2009/10	615	11621	18.9	140	2537	18.1	26	425	16.3	4	47	11.8	2	28	14.0	172	3037	17.7	787	14658	18.6
2010/11	613	11519	18.8	140	2500	17.9	25	416	16.6	3	42	14.0	3	48	16.0	171	3006	17.6	784	14525	18.5
2011/12	613	11546	18.8	140	2499	17.9	25	417	16.7	3	42	14.0	3	48	16.0	171	3006	17.6	784	14552	18.6
2012/13	640	11934	18.6	120	2080	17.3	27	466	17.3	1	13	13.0	3	47	15.7	151	2606	17.3	791	14540	18.4
<b>2013/14</b>	<b>665</b>	<b>12315</b>	<b>18.5</b>	<b>106</b>	<b>1838</b>	<b>17.3</b>	<b>25</b>	<b>439</b>	<b>17.6</b>	<b>1</b>	<b>12</b>	<b>12.0</b>	<b>3</b>	<b>48</b>	<b>16.0</b>	<b>135</b>	<b>2337</b>	<b>17.3</b>	<b>800</b>	<b>14652</b>	<b>18.3</b>

#### Ripartizione percentuale

Anno	Sez. Allievi		Sez. All.		Sez. All.		Sez. All.		Sez. All.		Sez. All.		Sez. Allievi	
	Sez.	All.	Sez.	All.	Sez.	All.	Sez.	All.	Sez.	All.	Sez.	All.	Sez.	All.
1999/00	74.9	76.7	19.2	18.3	5.0	4.4	0.4	0.2	0.5	0.3	25.1	23.3	100.0	100.0
2000/01	74.9	76.6	19.4	18.7	4.5	4.0	0.4	0.2	0.8	0.5	25.1	23.4	100.0	100.0
2001/02	75.9	77.6	18.7	18.0	4.5	3.8	0.4	0.3	0.5	0.3	24.1	22.4	100.0	100.0
2002/03	76.3	77.5	18.6	18.1	4.2	3.8	0.7	0.5	0.1	0.1	23.7	22.5	100.0	100.0
2003/04	77.0	78.7	18.1	17.2	4.6	3.8	0.4	0.3			23.0	21.3	100.0	100.0
2004/05	77.8	79.3	17.5	16.4	4.3	3.8	0.4	0.3	0.1	0.1	22.3	20.7	100.0	100.0
2005/06	78.6	80.1	16.6	15.8	4.0	3.5	0.3	0.2	0.5	0.4	21.4	19.9	100.0	100.0
2006/07	78.0	79.2	17.5	16.7	4.0	3.7			0.5	0.4	22.0	20.8	100.0	100.0
2007/08	77.4	78.7	18.0	17.3	4.0	3.6	0.1	0.1	0.5	0.4	22.6	21.3	100.0	100.0
2008/09	78.2	79.4	17.4	16.7	3.8	3.4	0.3	0.2	0.4	0.3	21.8	20.6	100.0	100.0
2009/10	78.1	79.3	17.8	17.3	3.3	2.9	0.5	0.3	0.3	0.2	21.9	20.7	100.0	100.0
2010/11	78.2	79.3	17.9	17.2	3.2	2.9	0.4	0.3	0.4	0.3	21.8	20.7	100.0	100.0
2011/12	78.2	79.3	17.9	17.2	3.2	2.9	0.4	0.3	0.4	0.3	21.8	20.7	100.0	100.0
2012/13	80.9	82.1	15.2	14.3	3.4	3.2	0.1	0.1	0.4	0.3	19.1	17.9	100.0	100.0
<b>2013/14</b>	<b>83.1</b>	<b>84.0</b>	<b>13.3</b>	<b>12.5</b>	<b>3.1</b>	<b>3.0</b>	<b>0.1</b>	<b>0.1</b>	<b>0.4</b>	<b>0.3</b>	<b>16.9</b>	<b>16.0</b>	<b>100.0</b>	<b>100.0</b>

## 12. Allegato B

**12.2 Scuole elementari pubbliche**  
**Allievi accolti in monoclasse e pluriclassi nel 2013/14**

Circondario	Totale monoclasse		2 classi		3 classi		4 classi		5 classi		Totale pluriclassi		Totale generale	
	Sez.	All.	Sez.	All.	Sez.	All.	Sez.	All.	Sez.	All.	Sez.	All.	Sez.	All.
I.	75	1363	6	99							6	99	81	1462
II.	57	1035	16	283	3	48			1	17	20	348	77	1383
III.	70	1365	17	311	4	87					21	398	91	1763
IV.	91	1679	9	154							9	154	100	1833
V.	88	1638	9	166	2	31					11	197	99	1835
VI.	65	1213	10	163	5	83			2	31	17	277	82	1490
VII.	77	1395	11	188	4	76					15	264	92	1659
VIII.	100	1856	11	192	2	48					13	240	113	2096
IX.	42	771	17	282	5	66	1	12			23	360	65	1131
<b>Totale</b>	<b>665</b>	<b>12315</b>	<b>106</b>	<b>1838</b>	<b>25</b>	<b>439</b>	<b>1</b>	<b>12</b>	<b>3</b>	<b>48</b>	<b>135</b>	<b>2337</b>	<b>800</b>	<b>14652</b>
% sul totale delle sezioni	83.1		13.3		3.1		0.1		0.4		16.9		100.0	
% sul totale degli allievi	84.0		12.5		3.0		0.1		0.3		16.0		100.0	

Barbara Rigoni

Statistica degli allievi  
inizio anno 2013/14

Documenti  
di statistica

Divisione della scuola  
15.01

Prezzo: fr. 10.–

