

The background of the entire image is a bokeh effect consisting of numerous out-of-focus, overlapping circles of light in various colors including yellow, orange, green, pink, and blue, set against a dark blue background.

etia

Austausch und Mobilität
Echanges et mobilité
Scambi e mobilità
Exchange and mobility

move

Agenda

1. Chi è e cosa fa Movetia?
2. Scambi e mobilità – Quali sono i vantaggi pedagogici e didattici?
3. Scambi di classi
 - Tipologie
 - Pianificazione
 - Strumenti/Risorse
4. Pausa
5. Testimonianze
6. Ulteriori offerte e agenda Movetia



Chi è e cosa fa Movetia?

- Agenzia
- Visione
- Ruolo

Movetia

Agenzia nazionale per gli scambi e la mobilità

- ✓ Attiva dal 2017
- ✓ Agenzia di promozione
- ✓ Confederazione e cantoni:
 - ✓ Segreteria di Stato per la formazione, la ricerca e l'innovazione (SEFRI)
 - ✓ Ufficio federale della cultura (UFC)
 - ✓ Ufficio federale delle assicurazioni sociali (UFAS)
 - ✓ Conferenza svizzera dei direttori cantonali della pubblica educazione (CDPE)
- ✓ Base a Soletta (da quest'estate: Berna)



Visione


Tutti i/le giovani partecipano almeno una volta, durante la formazione, a un progetto di lunga durata di scambio e mobilità. Gli scambi e la mobilità sono solidamente radicati nella politica della formazione.



Ruolo di Movetia



Sostegno
finanziario



Consulenza



Programmi e progetti in 5 settori



Programmi e progetti in 5 settori





Scambi e mobilità – Quali sono i vantaggi pedagogici e didattici?

Quali sono i vantaggi?

Per allieve ed allievi

- Miglioramento delle conoscenze linguistiche
- Conoscenza di altre culture e abitudini
- Rafforzamento delle competenze sociali
- Sviluppo dell'apertura e dell'interesse verso altre lingue e culture

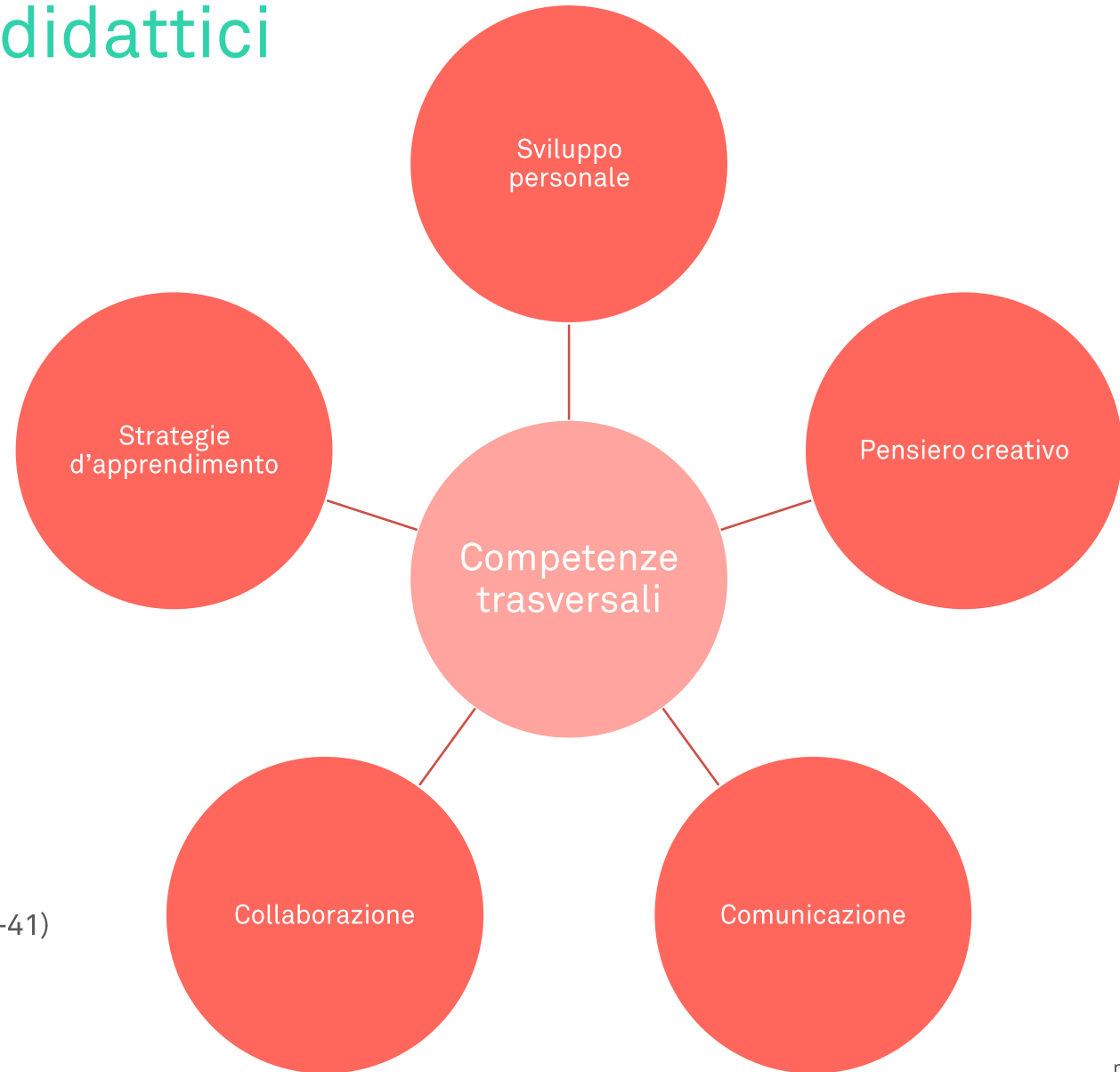
Per le scuole

- Intensificazione dell'interconnessione e della cooperazione
- Promozione dell'innovazione e della qualità nell'insegnamento
- Rafforzamento del profilo della propria scuola
- Contributo al miglioramento qualitativo del sistema formativo svizzero

Per insegnanti e direzioni scolastiche

- Ampliamento delle conoscenze didattiche e pedagogiche
- Riflessione sulle proprie pratiche
- Individuazione e valorizzazione di sinergie
- Conoscenza di nuovi sistemi scolastici
- Promozione della crescita professionale e personale

Vantaggi pedagogici e didattici



(Piano di studio della scuola dell'obbligo ticinese pp. 29-41)



Scambi di classi



Scambio di classi nazionale

Obiettivo:


Incontro fisico tra regioni linguistiche

Gruppo target:

Allievi/e

Attività:

- Min. 2 giorni (non consecutivi)
- Min. 2 attività relative all'apprendimento linguistico e/o alla cultura svizzera



Scambio di classi nazionale


Sovvenzioni per:

- Organizzazione
- Viaggio
- Attività
- Pernottamenti

Scadenze candidature:

- Continuo

www.movetia.ch/it/scambio-classi



Scambio di classi – Tipologie

Virtuale

“Classico”

Di mezza classi

A rotazione

In terzo luogo



Scambio di classi – Tipologie


Virtuale

“Classico”

Di mezze classi

A rotazione

In terzo luogo



Scambio di classi – Tipologie

Virtuale

“Classico”

Di mezza classi

A rotazione

In terzo luogo



Scambio di classi – Tipologie


Virtuale

“Classico”

Di mezze classi

A rotazione

In terzo luogo



Scambio di classi – Tipologie


Virtuale

“Classico”

Di mezze classi

A rotazione

In terzo luogo





Pianificazione scambio di classe

Come, cosa, quando?



Come, cosa, quando?

Prima dello scambio

1. Trovare un partner di scambio
2. Programmare l'incontro tra le classi
3. Inoltrare la richiesta di finanziamento a Movetia (prima del primo incontro)
4. Risposta entro 25 giorni dal inoltro



etia

Austausch und Mobilität
Echanges et mobilité
Scambi e mobilità
Exchange and mobility

move

Modulo di richiesta di sovvenzioni per uno scambio di classi nazionale

Benvenuti nel modulo di richiesta per il programma "Scambio di classi".

Per dar vita al vostro progetto basta inviare il dossier d'iscrizione, tutto qui. Il vostro partner di scambio non dovrà fare nulla.

Attenzione! Per la compilazione del modulo vi consigliamo di usare un browser diverso da Safari, scegliendo tra Chrome, Mozilla Firefox o Explorer. Per terminare l'iscrizione è sufficiente cliccare su «invia». Le candidature vengono continuamente elaborate. Entro 25 giorni lavorativi riceverà un riscontro da parte nostra.

Per Movetia la protezione dei dati personali è molto importante. Ci impegniamo a trattare i vostri dati personali in maniera strettamente confidenziale e nel rispetto delle prescrizioni normative relative alla protezione dei dati e della presente informativa sulla protezione dei dati personali. Inoltre, non potranno essere ceduti a terzi senza il suo esplicito consenso.

Avanti

Tipo di progetto

Progetti singoli:

Un certo numero di classi di due scuole partecipa a un progetto di scambio comune. Il programma, il numero di partecipanti, la durata, le date d'inizio e fine degli incontri fisici sono identici per tutti i partecipanti (eccezione: data d'inizio e fine per scambi a rotazione/di mezze classi).

Progetti pool:

Un certo numero di classi partecipa a un unico progetto di scambio. Il programma, il numero di partecipanti, la durata degli incontri fisici sono identici per tutti i partecipanti. La data d'inizio e fine degli incontri variano classe per classe. I progetti che coinvolgono più di 2 scuole devono essere indicati come progetto pool.

Pool/Einzelprojekt

- Intendo presentare una domanda per un progetto singolo
- Intendo presentare una domanda per un progetto pool

Indietro

Avanti

Informazioni generali

Signora

Signore

Vorname

Nachname

Funktion

E-Mail

Telefonnummer

Name der Schule

Strasse & Nr.

Postleitzahl

Ort

Cantone

Regione linguistica

Livello scolastico

Numero di classi partecipanti nella vostra scuola

Numero di allievi partecipanti nella vostra scuola

Indietro

Avanti

Informazioni sulla scuola partner

Persona di contatto presso la scuola partner

Signora

Signore

Vorname

Nachname

Funktion

E-Mail

Telefonnummer

Name Ihrer Partnerschule

Strasse & Nr.

Postleitzahl

Ort

Cantone

Regione linguistica

Livello scolastico

Numero di classi partecipanti nella vostra scuola

Numero di allievi partecipanti nella vostra scuola partner

Indietro

Avanti

Informazioni sul progetto

Selezionare tutti i tipi di scambio previsti dal progetto.

Scambio di classi/incontro in luogo terzo:

Due o più classi provenienti da differenti regioni linguistiche della Svizzera si incontrano.

Scambio di metà classi:

Le classi partecipanti sono divise in due metà. Una metà degli allievi raggiunge la metà della classe partner. Contemporaneamente, la metà degli allievi della classe partner raggiunge la metà rimanente dell'altra classe. Idealmente la stessa possibilità dovrebbe essere offerta alle altre due metà.

Scambio a rotazione:

Un allievo o un gruppo di allievi partecipano alle lezioni della classe partner. Lo scambio deve essere reciproco. Una maggioranza degli allievi deve partecipare allo scambio.

Tipo(i) di scambio

Scambio di classi/Incontro in luogo terzo

Scambio a rotazione

Scambio di metà classi

Descrizione generale del progetto

0/500

Carichi qui il programma e gli altri documenti relativi al suo progetto di scambio.

Datei hochladen

Indietro

Avanti

Informazioni sullo scambio di classi/incontri in luoghi terzi

Inserisca su questa pagina le date di inizio e fine esatte di tutti gli incontri con la sua classe partner. Le date relative allo scambio a rotazione/scambio di metà classi devono essere riportate sulla pagina seguente.

Numero di incontri con la classe partner

Dal dd.mm.yyyy

Al dd.mm.yyyy

Luogo



Pernottamenti a pagamento

Dal dd.mm.yyyy

Al dd.mm.yyyy

Luogo



Pernottamenti a pagamento

Osservazioni

Indietro

Avanti

Informazioni sullo scambio a rotazione

Inizio dello scambio a rotazione

01.03.2023

Fine dello scambio a rotazione

03.03.2023

Durata del soggiorno per allievo in giorni

3

Osservazioni

Indietro

Avanti

Informazioni sullo scambio di mezze classi

Tutte e due le metà della classe raggiungono la scuola partner?

 Sì No

Inizio del soggiorno della prima metà della classe presso la scuola partner

dd.mm.yyyy

Fine del soggiorno della prima metà della classe presso la scuola partner

dd.mm.yyyy

Inizio del soggiorno della seconda metà della classe presso la scuola partner

dd.mm.yyyy

Fine del soggiorno della seconda metà della classe presso la scuola partner

dd.mm.yyyy

Osservazioni

Indietro

Avanti

Richiesta per il programma "Scambio di classi"

Le chiediamo di valutare il nostro modulo di candidatura (1 stella = pessimo/complicato, 5 stelle = ottimo/semplice)




Osservazioni sul modulo / su Movetia



Invia

Indietro

INCONTRO TRA LE CLASSI



LUNEDÌ 20 MARZO 2023

13:40 ritrovo a scuola allievi TI
13:58 arrivo corrispondenti VD stazione FFS Lugano
trasferimento a Breganzona
15:00 attività di accoglienza/presentazione "Breganzona/Lugano/Ticino" a scuola
visita quartiere di Breganzona/Biogno
16:30 trasferimento nelle rispettive famiglie

MARTEDÌ 21 MARZO 2023

08:00 ritrovo a scuola
trasferimento in bus a Cassarate
09:20 salita in funicolare al Monte Brè, attività di orientamento geografico, passeggiata a Brè paese
11:35 discesa in funicolare a Cassarate, trasferimento a piedi e pranzo in Città
14:30 attività alla scoperta di Lugano (Parco Ciani, centro città, LAC)
16:30 rientro nelle rispettive famiglie

MERCOLEDÌ 22 MARZO 2023

08:20 ritrovo alla stazione FFS Lugano
08:25 partenza treno per Bellinzona
09:00 attività a Bellinzona (Castelgrande, Murata, centro città, Castello di Montebello, pic-nic)
13:04 rientro treno a Lugano
pomeriggio libero
19:00 ritrovo Bowling Grancia per serata conviviale
22:00 rientro nelle rispettive famiglie

GIOVEDÌ 23 MARZO 2023

08:00 ritrovo a scuola
mattino/pomeriggio: attività espressione orale/video Telegiornale
15:30 rientro nelle rispettive famiglie

VENERDÌ 24 MARZO

08:00 ritrovo a scuola
attività musicali in classe
09:30 trasferimento a piedi in centro città, poi stazione FFS
12:02 partenza corrispondenti
13:40 ripresa normali lezioni allievi TI

PROGETTO SCAMBIO LINGUISTICO

Insegnanti:

Scuole:

Periodo: Semestre primaverile 2023

Visite: 15 maggio a Zurigo - 23 maggio a Lugano

DESCRIZIONE DEL PROGETTO

Nel corso del semestre primaverile 2023, avverrà uno scambio tra una classe del liceo e una del Liceo . Nei mesi di **marzo** e **aprile** avverrà uno **scambio digitale** durante il quale i ragazzi prepareranno **un'intervista bilingue**. Nell'intervista i ragazzi germanofoni intervisteranno e saranno intervistati parlando in italiano e quelli italofoni in tedesco.

Visita a Zurigo: durante la prima visita, quella dei luganesi a Zurigo, i ragazzi faranno conoscenza, visiteranno insieme la città di Zurigo (visita del Niederdorf, zona lago e dintorni) e la scuola guidati dagli allievi di Zurigo. In quest'occasione si discuteranno inoltre gli ultimi dettagli dell'intervista bilingue.

Visita a Lugano: durante la visita a Lugano invece, si visiteranno gli studi della **RSI** di Besso (Radio della Svizzera Italiana) e si registreranno con audio e video le interviste preparate durante lo scambio digitale (negli studi di **WeTube**) e si visiterà il Liceo , con visita al Parco Ciani e al centro di Lugano, guidati dagli allievi di Lugano.

Déroulement de la journée d'échange du 8 juin 2023

10h00	Accueil de la direction de l'école et de nous enseignants / salle E-405
>10h15	En alternance, visite du [REDACTED] par groupe de 15 max.
10h30/10h45	Première activité brise-glace en groupe avec Powerpoint. Répartition dans 2 salles de classe (salle 405 / salle 403)
10h45/11h45	Formation des groupes de 2 personnes selon l'échange de cartes postales en amont, 1 zurichoise et 1 neuchâteloise. 2 ^{ème} activité de 30' Sich kennen lernen / jemanden vorstellen <ol style="list-style-type: none"> 1. « Le couple » suisse-allemand – suisse-romand fait connaissance. (5' – 10') 2. Ensuite le suisse-allemand présente le suisse-romand en français et le francophone présente son camarade en allemand
>11h45	Départ en ville avec son groupe partenaire d'échange (max 4) pour dîner et visiter cinq « monuments imposés. Selfie à envoyer sur le groupe WhatsApp.
14h00	Rendez-vous place Pury - Photo souvenir - Retour gare
14h58	Retour en train pour les élèves de Küsnacht

Come, cosa, quando?

Dopo lo scambio

5. Inoltrare il rapporto finale a Movetia una volta finito lo scambio – senza scontrini!
6. Movetia paga le sovvenzioni
7. Se lo desiderate:
Condividere le vostre esperienze su match&move



etia

Austausch und Mobilität
Echanges et mobilité
Scambi e mobilità
Exchange and mobility

move

Modulo del rapporto finale per uno scambio di classi nazionale

Rapporto finale

Benvenuti sul rendiconto relativo al programma «Scambio di classi».

Informazioni importanti:

- Si prega di notare che il rendiconto finale compilato e firmato deve essere allegato al presente formulario.
- Si prega di non utilizzare Safari per compilare il modulo. Voglia utilizzare Browser come Chrome, Mozilla Firefox o Explorer.

La ringraziamo per l'impegno!

Avanti

Save

Rapporto finale

Informazioni generali



Prima dello scambio



Durante lo scambio



Dopo lo scambio



Movetia



Indietro

Informazioni generali



Titolo Signore Signora

Nome

Cognome

E-mail

Telefono

Nome della scuola
Nome della scuola

Lingua madre della maggior parte della classe

- Tedesco
- Francese
- Italiano
- Romanico

Livello scolastico

- Scuola primaria
- Livello secondario I
- Livello secondario II (scuola di maturità)
- Livello secondario II (scuola specializzata)
- Livello secondario II (scuola professionale)

Informazioni generali

Prima dello scambio

Come hanno conosciuto vostro/vostra partner di scambio?

- Contatto personale
- Contatto di colleghi/amici
- Su match&move
- Rete presente nel suo istituto scolastico

Altro – Precisare

Come avete preparato la vostra lezione per lo scambio?

- Preparazione allo scambio in collaborazione con gli allievi
- Lezioni basate sul tema dello scambio
- Contatti preliminari con gli allievi della classe partner

Altro – Precisare

Indichi le ore (stima) utilizzate per la preparazione dello scambio:

 p.e. 5 ore

Elenchi le principali difficoltà incontrate nell'organizzare lo scambio e spieghi le soluzioni adottate:



Sono stati raggiunti i seguenti obiettivi dello scambio?

	Si	No	Non era il mio obiettivo
Fornire l'occasione per vivere un'esperienza positiva con persone appartenenti a un'altra regione linguistica.	<input type="radio"/>	<input type="radio"/>	<input type="radio"/>
Promuovere l'apertura nei confronti delle lingue straniere.	<input type="radio"/>	<input type="radio"/>	<input type="radio"/>
Sviluppare la motivazione all'apprendimento delle lingue straniere.	<input type="radio"/>	<input type="radio"/>	<input type="radio"/>
Promuovere l'apertura nei confronti di culture differenti.	<input type="radio"/>	<input type="radio"/>	<input type="radio"/>
Incoraggiare lo sviluppo di competenze sociali e personali.	<input type="radio"/>	<input type="radio"/>	<input type="radio"/>
Ampliare le conoscenze geografiche.	<input type="radio"/>	<input type="radio"/>	<input type="radio"/>

Cosa non ha funzionato come previsto?

Quali sono le principali attività svolte dagli allievi?

Indichi uno o due momenti particolari/positivi significativi per i suoi allievi e per lei in qualità di insegnante verificatisi durante lo scambio:

Dopo lo scambio



Pensa di rimanere in contatto con l'insegnante partner?

Sì

No

Pensa di sfruttare i contatti che si sono creati tra i suoi allievi e quelli della classe partner per l'insegnamento?

Sì

No

Si è accennato alla creazione di un partenariato stabile tra il suo istituto e quello della classe partner?

Sì

No

Commento

Commento



Avete notato cambiamenti positivi nei vostri studenti nelle seguenti aree:

	No studenti	Alcuni studenti	Maggioranza degli studenti	Tutti gli studenti
Curiosità per la cultura della classe partner	<input type="radio"/>	<input type="radio"/>	<input type="radio"/>	<input type="radio"/>
Curiosità per il linguaggio della classe partner	<input type="radio"/>	<input type="radio"/>	<input type="radio"/>	<input type="radio"/>
Motivazione nell'acquisizione del linguaggio per quanto riguarda il parlato	<input type="radio"/>	<input type="radio"/>	<input type="radio"/>	<input type="radio"/>
Motivazione nell'acquisizione del linguaggio per quanto riguarda la scrittura	<input type="radio"/>	<input type="radio"/>	<input type="radio"/>	<input type="radio"/>
Motivazione nell'acquisizione della lingua per quanto riguarda la lettura	<input type="radio"/>	<input type="radio"/>	<input type="radio"/>	<input type="radio"/>
Motivazione nell'acquisizione del linguaggio per quanto riguarda la comprensione dell'ascolto	<input type="radio"/>	<input type="radio"/>	<input type="radio"/>	<input type="radio"/>

Migliorare le competenze linguistiche nel parlare	<input type="radio"/>	<input type="radio"/>	<input type="radio"/>	<input type="radio"/>
Migliorare le competenze linguistiche nella scrittura	<input type="radio"/>	<input type="radio"/>	<input type="radio"/>	<input type="radio"/>
Miglioramento delle competenze linguistiche relative alla lettura	<input type="radio"/>	<input type="radio"/>	<input type="radio"/>	<input type="radio"/>
Miglioramento delle competenze linguistiche per quanto riguarda la comprensione dell'ascolto	<input type="radio"/>	<input type="radio"/>	<input type="radio"/>	<input type="radio"/>

Per quali ragioni?

Elenchi almeno un punto a favore e uno contro la sua esperienza di scambio:

Movetia



Come ha saputo del programma di sovvenzioni di Movetia ?

- Iniziativa personale
- Passaparola
- Informazione interna al suo istituto scolastico
- Informazione fornita dal Cantone

Altro – Precisare

Qual è il contributo che Movetia può apportare agli insegnanti che desiderano organizzare uno scambio di classi?

- Organizzazione dello scambio
- Mezzi finanziari
- Ricerca di partner
- Documentazione e collegamenti sul tema dello scambio per insegnanti, genitori e allievi
- Testimonianze di insegnanti che hanno già organizzato degli scambi
- Altro

Commento generale

Clicca qui per avere una scansione della fatturazione completa del vostro progetto, che è presa di mira dall'amministrazione scolastica.

Carica file

Autorizzo l'uso delle mie risposte (in forma anonima) per la promozione degli scambi di classe e per la creazione di documenti utili all'organizzazione degli scambi.

Sì

No

Save

Invia

Indietro

Rendiconto finale

Scambio di classi

Questo rendiconto deve essere allegato (in formato pdf) al rapporto finale in formato elettronico. Trova il link per il modulo del rapporto finale nella mail relativa al sostegno per il suo scambio di classi.

Informazioni generali

Nome della scuola
Docente responsabile
Progetto di scambio (nome della scuola partner)
Numero di partecipanti Allieve/allievi della propria scuola

La preghiamo di indicare tutte le entrate, **escl. le sovvenzioni assegnate attraverso Movetia**, e tutte le uscite (in CHF) relative al progetto di scambio.

Descrizione entrata / uscita	Entrata	Uscita
Es.: biglietto ferroviario FFS: Neuchâtel-Berna		2'300.00

TOTALE	2'300.00
---------------	-----------------

Conferma del docente responsabile

Luogo e data

Firma

Conferma della direzione

Cognome e nome del responsabile
della direzione

Luogo e data

Firma e timbro della scuola :

Coordinate bancarie

Intestatario del conto

Indirizzo

NPA/Luogo

Nome della banca

IBAN

Motivo di pagamento

Si prega di osservare che **non** vengono effettuati pagamenti su conti privati.



Strumenti e risorse

match&move

La piattaforma per organizzare uno scambio

1. Cercare partner di scambio
2. Attività
3. Risorse
4. Stories
5. Finanziamento

www.matchnmove.ch

→ Mercoledì, 15.3.2023 – ore 16.00-17.00
Webinar informativo sulla piattaforma
Iscrizione via mail a nadia.bignasca@movetia.ch (con
oggetto «Webinar matchnmove»)



Visite preparatorie

Obiettivo: Visitare i futuri partner di progetto, stabilire contatti e preparare progetti.

Gruppo target: Personale docente

Sovvenzioni: CHF 250 per persona / CHF 500 per la creazione un partenariato scolastico

Scadenza candidature: 1 mese prima dell'incontro

www.movetia.ch/it/visite-preparatorie-svizzera

Più che solo sostegno finanziario...

Scambio digitale – Webinar d'esperti

- Aiuto nella realizzazione del proprio progetto di scambio virtuale
- Seminari online su Software e programmi da usare
- Esempi pratici di come usare Tool informatici
 - Prossimi Webinar: Tema «match&move» il 15 marzo 2023 e «Roteco» in giugno 2023


Realto

- Piattaforma di scambio e apprendimento

www.movetia.ch/it/scambio-digitale

Newsletter Movetia-Educazione scolastica





PAUSA

14:45 – 15:15



Testimonianza 1

École supérieure de commerce Neuveville



Testimonianza 2

Scuola Media Minusio



Testimonianza 3

Liceo Mendrisio



Ulteriori offerte e agenda Movetia

Cosa c'è d'altro per le vostre CLASSI

Progetti di mobilità nel mondo con focus tematici:

- Mobilità internazionale
www.movetia.ch/it/mob-fs



Cosa c'è d'altro per i vostri ALLIEVI

Scambi individuali durante le vacanze o nel contesto scolastico in Svizzera:

- Scambio durante le vacanze
www.movetia.ch/scambio-vacanze
- Impariamo insieme
www.movetia.ch/it/impariamoinsieme
- Nuovo programma nazionale per scambi individuali
Disponibile da autunno 2023



Cosa c'è d'altro per VOI

Stage di osservazione e/o incarichi di insegnamento in Svizzera 🇨🇭:

- Scuole in scambio
www.movetia.ch/it/scuole-in-scambio

Stage di osservazione, incarichi d'insegnamento e/o formazioni continue nel mondo 🌍:

- Mobilità Internazionale
www.movetia.ch/it/mob-fs



Webinar informativi su possibilità specifiche

→ **Mercoledì, 15.3.2023 – ore 16.00-17.00**

Webinar informativo sulla piattaforma www.matchnmove.ch

Iscrizione via mail a nadia.bignasca@movetia.ch (con oggetto «Webinar matchnmove»)

→ **Martedì, 18.4.2023 – ore 17.00-18.00**

Webinar informativo sulle possibilità di scambio e mobilità per **i/le docenti e direzioni scolastiche**

Iscrizione via mail a noemi.casola@movetia.ch (con oggetto «Webinar 18.4»)

→ **Martedì, 2.5.2023 – ore 17.00-18.00**

Webinar informativo sulle possibilità per scambi di **classi internazionali**

Iscrizione via mail a noemi.casola@movetia.ch (con oggetto «Webinar 2.5»)

→ **Attenzione: Errore nel factsheet!**

Settimana Nazionale dello scambio 13-17 novembre 2023

Contesto

175° anniversario della Costituzione
federale

Obiettivo

Fissare una settimana in tutta la
Svizzera dove organizzare scambi

<https://www.movetia.ch/it/news-events/settimana-nazionale-dello-scambio>





Movetia vi sostiene e vi accompagna!

Movetia è l'agenzia nazionale della Confederazione e dei Cantoni per la promozione degli scambi e della mobilità – e dunque referente numero uno per tutte le questioni relative a questi temi. Siamo al vostro fianco per sostenere il successo del vostro progetto di scambio.

Agenzia di sostegno

- Sviluppare e presentare le offerte
- Sostegno finanziario
- Valutazione della qualità

Centro di competenza

- Know-how e competenze
- Ulteriore sviluppo dei programmi
- Posizionamento di scambio e mobilità

Agenzia di promozione

- Comprovare il valore aggiunto
- Coordinare gli attori coinvolti
- Avviare e sostenere nuovi approcci e partnership innovative
- Radicare lo scambio e la mobilità in tutti i settori della formazione

Centro servizi

- Informazioni
- Consulenza
- Trasferimento del conoscenze
- Tool digitali

Contatto



Noemi Casola
Nadia Bignasca



noemi.casola@movetia.ch
nadia.bignasca@movetia.ch

www.movetia.ch/it/educazionescolastica

