

Repubblica e Cantone
Ticino

Rendiconto del Consiglio di Stato

Allegato statistico

1.	Cancelleria dello Stato	7
-----------	--------------------------------	----------

2.	Controllo cantonale delle finanze (nessuna tavola statistica)	
-----------	--	--

3.	Dipartimento delle istituzioni	21
-----------	---------------------------------------	-----------

4.	Dipartimento della sanità e della socialità	75
-----------	--	-----------

5.	Dipartimento dell'educazione, della cultura e dello sport	123
-----------	--	------------

6.	Dipartimento del territorio	143
-----------	------------------------------------	------------

7.	Dipartimento delle finanze e dell'economia	195
-----------	---	------------

Segni convenzionali

- zero, niente
- 0.0 valore inferiore alla metà della più piccola unità utilizzata
- () non pubblicato per motivi legati alla protezione dei dati
- ... dato non disponibile, senza senso o non pubblicato per ragioni statistiche
- p per indicare che il dato è provvisorio
- r per indicare che il dato è stato rivisto e corretto
- s per indicare che il dato è stimato

1. CANCELLERIA DELLO STATO	7
1.T1 Attività del Consiglio di Stato, dal 2008	7
1.T2 Apertura di appalti in seduta pubblica concernenti lavori pubblici, dal 2010	7
1.T3 Pubblicazione di avvisi diversi ¹ (in CHF) sul Foglio Ufficiale nel 2018	7
1.T4 Abbonamenti, pubblicità e avvisi diversi, costi di stampa (in CHF) relativi al Foglio Ufficiale, dal 2001	7
1.T5 Fatturato (in CHF) autentiche di documenti per l'estero, dal 2008	8
1.T6 Autentiche di documenti per l'estero nel 2017 e 2018	8
1.T7 Km percorsi mensilmente dal Servizio auto del Consiglio di Stato nel 2016, 2017 e 2018	8
1.T8 Numero di progetti web condotti dal Servizio di gestione del web nel 2018, in accordo con i Dipartimenti, la Cancelleria dello Stato e il Gran Consiglio	9
1.T9 Mandati di gestione corrente preavvisati dal Gruppo di coordinamento interdipartimentale ristretto (GCIR), suddivisi per Dipartimenti, Cancelleria dello Stato e Controllo cantonale delle finanze (CCF), dal 2010	9
1.T10 Esito di votazioni in campo cantonale, nel 2018	9
1.T11 Esito, nel Cantone Ticino, di votazioni in campo federale, nel 2018	10
1.T12 Evoluzione delle spese postali (lorde) negli ultimi dieci anni	11
1.T13 Confronto spese postali (lorde) suddivise per Dipartimento nel 2017 e 2018	11
1.T14 Spese postali mensili (lorde) suddivise per Dipartimento nel 2016, 2017 e 2018	12
1.T15 Ricorsi entrati e decisioni governative, dal 2003	13
1.T16 Situazione ricorsi, dal 2003	13
1.T17 Ripartizione dei ricorsi per materia, dal 2003	14
1.T18 Atti normativi verificati per il Consiglio di Stato, dal 2013	14
1.T19 Atti normativi elaborati per la Raccolta delle leggi (secondo l'anno di entrata in vigore), dal 2013	14
1.T20 Atti normativi presenti nella Raccolta delle leggi (al 31 dicembre), nel 2017 e 2018	15
1.T21 Consulenze giuridiche in materia di Legge sull'informazione e sulla trasparenza (LIT), dal 2013	15
1.T22 Numero di incarti entrati in ambito di protezione dati, dal 2013	15
1.T23 Numero di procedure aperte dalla Commissione di mediazione indipendente LIT ¹ , dal 2013	15
1.T24 Numero di riunioni della Commissione cantonale per la protezione dei dati e la trasparenza (CPDT) ¹ , dal 2014	16
1.T25 Andamento degli incarti entrati ed evasi dalla CPDT, dal 2013	16
1.T26 Numero di ricorsi contro decisioni della CPDT, dal 2013	16
1.T27 Risposte a procedure di consultazione federale nel 2017 e 2018	16
1.T28 Visite guidate a Palazzo delle Orsoline, dal 2014	17

1. Cancelleria dello Stato

1.T1 Attività del Consiglio di Stato, dal 2008

	2008	2009	2010	2011	2012	2013	2014	2015	2016	2017	2018
Risoluzioni governative	6'798	6'709	6'693	7'241	7'325	6'843	6'054	6'018	5'917	5940	6283
Numero sedute	77	72	70	77	64	71	67	58	53	46	46

Fonte: Cancelleria dello Stato. Area dei servizi amministrativi e gestione del web. Servizio di segreteria del Consiglio di Stato

1.T2 Apertura di appalti in seduta pubblica concernenti lavori pubblici, dal 2010

	2010	2011	2012	2013	2014	2015	2016	2017	2018
N. di appalti	151	202	151	191	169	119	150	184	154

Fonte: Cancelleria dello Stato. Area dei servizi amministrativi e gestione del web. Servizio di segreteria del Consiglio di Stato

1.T3 Pubblicazione di avvisi diversi¹ (in CHF) sul Foglio Ufficiale nel 2018

	2018
Richieste provenienti da Uffici statali	960'077.75
Richieste esterne	895'690.30
Totale	1'855'768.05

¹Dal 2018, l'importo relativo alla pubblicazione di avvisi sul Foglio ufficiale è suddiviso contabilmente in richieste provenienti da Uffici statali (ad esempio, preture, uffici di esecuzione e fallimenti, ecc.) e richieste esterne.

Fonte: Cancelleria dello Stato. Area dei servizi amministrativi e gestione del web. Servizio di segreteria del Consiglio di Stato

1.T4 Abbonamenti, pubblicità e avvisi diversi, costi di stampa (in CHF) relativi al Foglio Ufficiale, dal 2001

	Numero copie	Entrate		Uscite	Saldo
		Abbonamenti	Pubblicità + avvisi diversi	Costi stampa	
2001	11250	1'012'472.00	984'272.45	-1'525'512.95	471'231.50
2002	10800	967'681.00	1'125'818.00	-1'487'139.75	606'359.25
2003	10296	929'541.00	1'220'426.00	-1'490'905.50	659'061.50
2004	9520	894'321.00	1'207'020.00	-1'393'099.00	708'242.00
2005	9039	845'420.00	1'106'729.00	-1'268'139.80	684'009.20
2006	8829	800'467.00	1'086'972.30	-999'942.60	887'496.70
2007	8210	755'482.01	1'246'859.36	-1'030'600.75	971'740.62
2008	7300	700'831.20	1'230'807.45	-914'444.30	1'017'194.35
2009	7046	679'793.00	1'209'308.45	-970'618.90	918'482.60
2010	6500	630'084.00	1'278'183.00	-815'274.00	1'092'993.00
2011	6300	593'183.00	1'354'461.35	-960'784.80	986'859.55
2012	5300	588'802.00	1'542'954.20	-760'029.35	1'371'726.85
2013	4600	559'395.00	1'452'194.00	-753'231.30	1'258'357.00
2014	4300	541'190.00	1'704'822.05	-726'591.35	1'519'420.70
2015	4050	486'150.00	1'744'872.95	-479'680.50	1'751'342.45
2016	3871	524'869.00	1'900'537.25	-264'319.05	2'161'087.20
2017	3630	463'733.00	1'808'655.48	-384'723.45	1'887'655.03
2018	3394	431'981.00	895'690.30 ¹	-219'451.20	1'108'220.10

¹Dal 2018, a seguito dell'adozione di una diversa contabilizzazione delle richieste di pubblicazione di avvisi provenienti da servizi interni all'Amministrazione cantonale, l'importo contempla unicamente le richieste di pubblicazione di avvisi diversi provenienti dall'esterno.

Fonte: Cancelleria dello Stato. Area dei servizi amministrativi e gestione del web. Servizio di segreteria del Consiglio di Stato

1.T5 Fatturato (in CHF) autentiche di documenti per l'estero, dal 2008

	2008	2009	2010	2011	2012	2013	2014	2015	2016	2017	2018
CHF	1'017'868	1'092'656	1'166'727	894'260	864'615	822'485	812'093	774'487	687'669	685'537	663'091

Fonte: Cancelleria dello Stato. Area dei servizi amministrativi e gestione del web. Servizio di accoglienza

1.T6 Autentiche di documenti per l'estero nel 2017 e 2018

Documenti autenticati	2017		2018	
	N.	Entrate (in CHF)	N.	Entrate (in CHF)
certificati con postilla ¹	18'498	605'459.00	18'382	600'209.00
certificati con legalizzazioni ²	2'276	66'528.00	2'108	62'082.00
attestazioni della crescita in giudicato	675	13'550.00	582 (di cui fatturate 32) ³	800.00
Totale	21'449	685'537.00	21'072	663'091.00

¹Per Paesi che fanno parte della convenzione dell'Aia del 5 ottobre 1961.

²Per Paesi che non fanno parte della convenzione dell'Aia del 5 ottobre 1961.

³Attestazioni della crescita in giudicato più vecchie di due anni (cfr. Regolamento concernente le tasse di cancelleria delle autorità giudiziarie).

Fonte: Cancelleria dello Stato. Area dei servizi amministrativi e gestione del web. Servizio di accoglienza

1.T7 Km percorsi mensilmente dal Servizio auto del Consiglio di Stato nel 2016, 2017 e 2018

	km percorsi		
	2016	2017	2018
Gennaio	15'077	13'202	8'917
Febbraio	14'980	11'013	8'150
Marzo	16'755	16'184	12'086
Aprile	18'819	11'721	13'391
Maggio	17'824	17'173	14'273
Giugno	19'005	16'466	13'149
Luglio	7'757	3'063	4'469
Agosto	12'861	15'242	9'922
Settembre	16'911	16'983	17'679
Ottobre	18'875	14'332	13'260
Novembre	15'779	16'510	15'199
Dicembre	11'910	9'104	9'321
Totale	186'553	160'993	139'816

Fonte: Cancelleria dello Stato. Studio del Cancelliere. Servizio auto del Consiglio di Stato

1.T8 Numero di progetti web condotti dal Servizio di gestione del web nel 2018, in accordo con i Dipartimenti, la Cancelleria dello Stato e il Gran Consiglio

	DECS	DT	DFE	DI	DSS	CANC	GC	Altri progetti	Totale
N. di progetti web	2	2	4	2	3	5	0	8	26

Fonte: Cancelleria dello Stato. Area dei servizi amministrativi e gestione del web. Servizio di gestione del web

1.T9 Mandati di gestione corrente preavvisati dal Gruppo di coordinamento interdipartimentale ristretto (GCIr), suddivisi per Dipartimenti, Cancelleria dello Stato e Controllo cantonale delle finanze (CCF), dal 2010

	Totale	Cancelleria	DI	DSS	DT	DECS	DFE	CCF
2010	146	2	20	17	60	17	30	-
2011	134	3	23	17	40	23	28	-
2012	180	2	28	13	61	37	39	-
2013	171	1	26	13	74	34	23	-
2014	160	3	22	26	57	26	26	-
2015	118	6	20	14	34	19	22	1
2016	132	3	20	24	54	16	15	-
2017	101	3	6	18	38	13	23	-
2018	140	2	35	17	42	17	27	-

Fonte: Cancelleria dello Stato. Studio del Cancelliere

1.T10 Esito di votazioni in campo cantonale, nel 2018

Data	Oggetto della votazione	Iscritti in catalogo	Votanti	Schede bianche	Schede nulle	Schede valide	SI	NO	Voto per corrisp. (%)
29.04	Modifica del 12 dicembre 2017 della legge tributaria del 21 giugno 1994	223485	72410	1378	381	70651	35422	35229	92.60%
23.09	Decreto legislativo concernente il progetto "La scuola che verrà" (Referendum)	223848	89530	2087	466	86977	37699	49278	91.89%

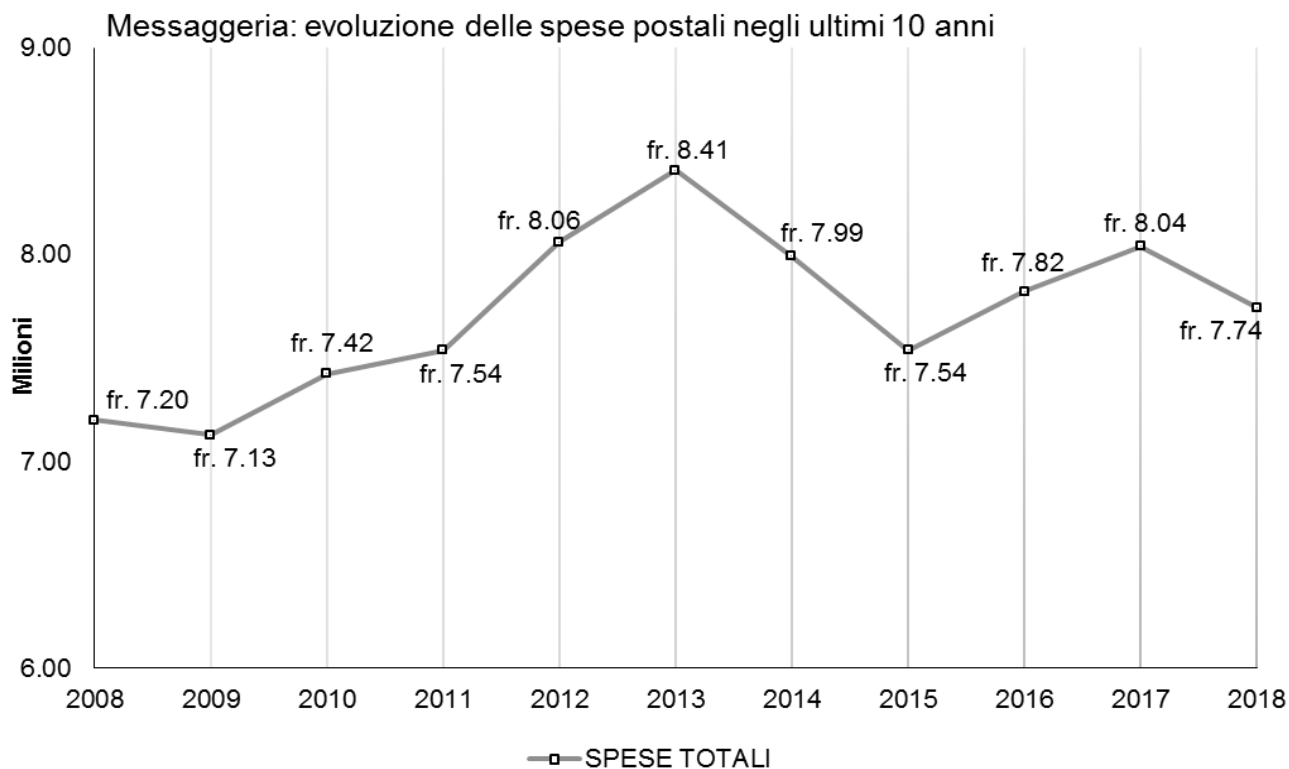
Fonte: Cancelleria dello Stato. Servizio dei diritti politici

1.T11 Esito, nel Cantone Ticino, di votazioni in campo federale, nel 2018

Data	Oggetto della votazione	Iscritti in catalogo	Votanti	Schede bianche	Schede nulle	Schede valide	SI	NO	Voto per corrisp. (%)
04.03	Decreto federale del 16 giugno 2017 concernente il nuovo ordinamento finanziario 2021	221273	143229	7186	819	135224	113913	21311	92.60%
	Iniziativa popolare dell'11 dicembre 2015 "SI all'abolizione del canone Radiotelevisivo"	221273	143628	1160	622	141846	48910	92936	92.53%
10.06	Iniziativa popolare del 1 dicembre 2015 "Per soldi a prova di crisi: emissione di moneta riservata alla BNS"	221542	73183	2348	468	70367	17610	52757	93.15%
	Legge federale del 29 settembre 2017 sui giochi in denaro (LGD)	221542	73156	2127	483	70546	57862	12684	93.17%
23.09	Decreto federale del 13 marzo 2018 concernente le vie ciclabili, i sentieri e i percorsi pedonali (Controprogetto)	221703	90157	1716	429	88012	66003	22009	91.69%
	Iniziativa popolare "Per derrate alimentari sane prodotte nel rispetto dell'ambiente e in modo equo" (Iniziativa per alimenti equi)	221703	90146	2378	444	87324	37279	50045	91.71%
	Iniziativa popolare "Per la sovranità Alimentare"	221703	90151	3090	479	86582	32315	54267	91.71%
25.11	Iniziativa popolare del 23 marzo 2016 "Per la dignità degli animali da reddito agricoli" (Iniziativa per vacche con le corna)	222105	100317	3886	688	95743	48263	47480	92.60%
	Iniziativa popolare del 12 agosto 2016 "Il diritto svizzero anziché giudici stranieri" (Iniziativa per l'autodeterminazione)	222105	100510	2006	533	97971	45161	52810	95.58%
	Modifica di legge (Referendum) del 16 marzo 2018 Base legale per la sorveglianza degli assicurati	222105	100490	2022	530	97938	68615	29323	92.60%

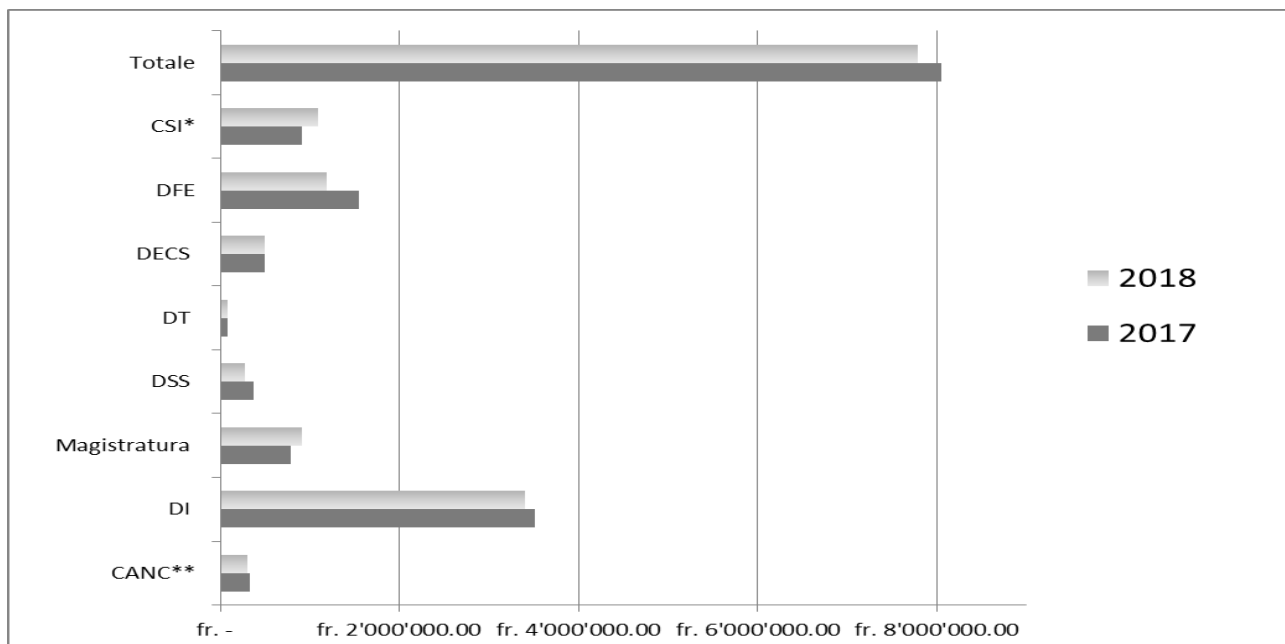
Fonte: Cancelleria dello Stato. Servizio dei diritti politici

1.T12 Evoluzione delle spese postali (lorde) negli ultimi dieci anni



Fonte: Cancelleria dello Stato. Area dei servizi amministrativi e gestione del web. Messaggeria

1.T13 Confronto spese postali (lorde) suddivise per Dipartimento nel 2017 e 2018



***Importante:** le spese riferite al Centro sistemi informativi (CSI) sono la risultanza delle spedizioni postali che quest'ultimo esegue sistematicamente per conto di altre unità amministrative (fisco, circolazione, multe, ecc.). Le spese postali proprie del CSI rientrano in quelle del DFE.

**Le spese postali relative alla Cancelleria comprendono anche diverse spese generate da altre unità amministrative, tra cui quelle dei Servizi generali del Gran Consiglio. Va tuttavia rilevato che, a partire dal mese di dicembre 2018, con l'implementazione del sistema "Login-posta", le spese postali generate dai Servizi generali del Gran Consiglio sono conteggiate separatamente.

Fonte: Cancelleria dello Stato. Area dei servizi amministrativi e gestione del web. Messaggeria

1.T14 Spese postali mensili (lorde) suddivise per Dipartimento nel 2016, 2017 e 2018

	Cancelleria	GC ³	Magistratura ²	DI	DSS	DT	DECS	DFE	CSI ¹
2016									
01	163'531	-	-	263'715	19'658	3'601	41'593	73'115	65'330
02	130'107	-	-	202'804	17'745	3'347	65'567	57'526	84'403
03	165'886	-	-	235'299	15'620	1'746	37'287	105'332	121'765
04	169'294	-	-	233'316	16'652	2'101	26'957	101'952	93'716
05	158'933	-	-	293'600	16'717	2'718	31'711	270'495	87'790
06	132'804	-	-	250'491	20'512	1'897	26'825	157'452	108'473
07	130'960	-	-	278'124	15'211	2'852	35'931	93'492	88'267
08	131'346	-	-	308'059	16'428	2'471	33'740	53'031	151'485
09	133'829	-	-	257'604	16'265	2'467	24'891	60'128	86'872
10	95'175	-	-	247'399	13'754	2'302	82'895	68'353	67'158
11	91'233	-	-	242'760	17'995	2'673	37'029	167'640	85'188
12	57'291	-	-	307'720	26'772	5'604	36'866	112'134	52'145
Totale	1'560'387	-	-	3'120'891	213'330	33'779	481'292	1'320'650	1'092'594

2017									
01	31'538	-	45'751	357'349	30'889	7'069	38'253	79'625	77'213
02	34'272	-	40'752	255'503	29'179	8'885	36'608	143'473	50'695
03	33'224	-	49'135	337'755	74'422	5'192	38'560	99'372	111'712
04	23'533	-	58'418	253'297	31'231	7'022	37'286	173'739	70'168
05	35'113	-	66'195	346'572	32'936	8'500	37'019	272'506	94'979
06	18'185	-	60'066	244'551	29'213	6'527	27'321	122'856	122'941
07	26'767	-	82'085	302'259	30'525	6'807	37'465	153'298	71'596
08	28'173	-	75'773	286'167	25'501	7'629	37'574	123'075	66'028
09	24'868	-	68'410	258'017	20'967	7'235	32'560	105'883	39'955
10	27'565	-	68'663	309'073	20'119	6'378	86'156	74'299	73'683
11	28'917	-	80'620	291'786	23'148	6'336	49'385	92'400	69'176
12	24'719	-	90'516	272'141	23'260	7'528	34'960	102'915	63'642
Totale	336'873	-	786'385	3'514'470	371'392	85'108	493'149	1'543'441	911'789

2018									
01	26'206	-	86'309	307'372	25'946	7'654	41'234	100'759	53'160
02	21'892	-	75'051	255'708	23'576	7'834	21'717	123'643	49'735
03	22'160	-	72'631	252'655	23'384	6'085	83'856	164'814	57'549
04	23'481	-	72'777	243'724	20'892	6'579	23'382	209'089	95'136
05	26'005	-	80'900	317'681	24'284	6'056	33'573	187'529	170'433
06	23'334	-	73'156	240'200	24'771	5'901	31'358	49'501	90'717
07	28'013	-	76'008	292'544	22'891	6'202	34'402	59'701	131'869
08	26'992	-	76'613	319'279	21'316	6'794	31'545	78'889	107'120
09	24'140	-	72'889	278'833	21'882	8'282	34'068	60'735	95'752
10	24'677	-	67'894	287'029	20'549	10'272	88'588	54'996	83'204
11	22'018	-	71'313	284'865	22'213	7'163	40'027	39'278	88'145
12	34'721	231	91'990	327'147	25'117	7'055	38'817	61'045	76'098
Totale	303'638	231	917'531	3'407'036	276'821	85'876	502'565	1'189'977	1'098'917

¹Va rilevato che le spese riferite al Centro sistemi informativi (CSI) sono la risultanza delle spedizioni postali che quest'ultimo esegue sistematicamente per conto di altre unità amministrative (fisco, circolazione, multe eccetera). Le spese postali proprie del CSI rientrano in quelle del DFE.

²Fino al 2016 compreso, le spese postali generate dalla Magistratura rientravano nel calcolo di quelle della Cancelleria.

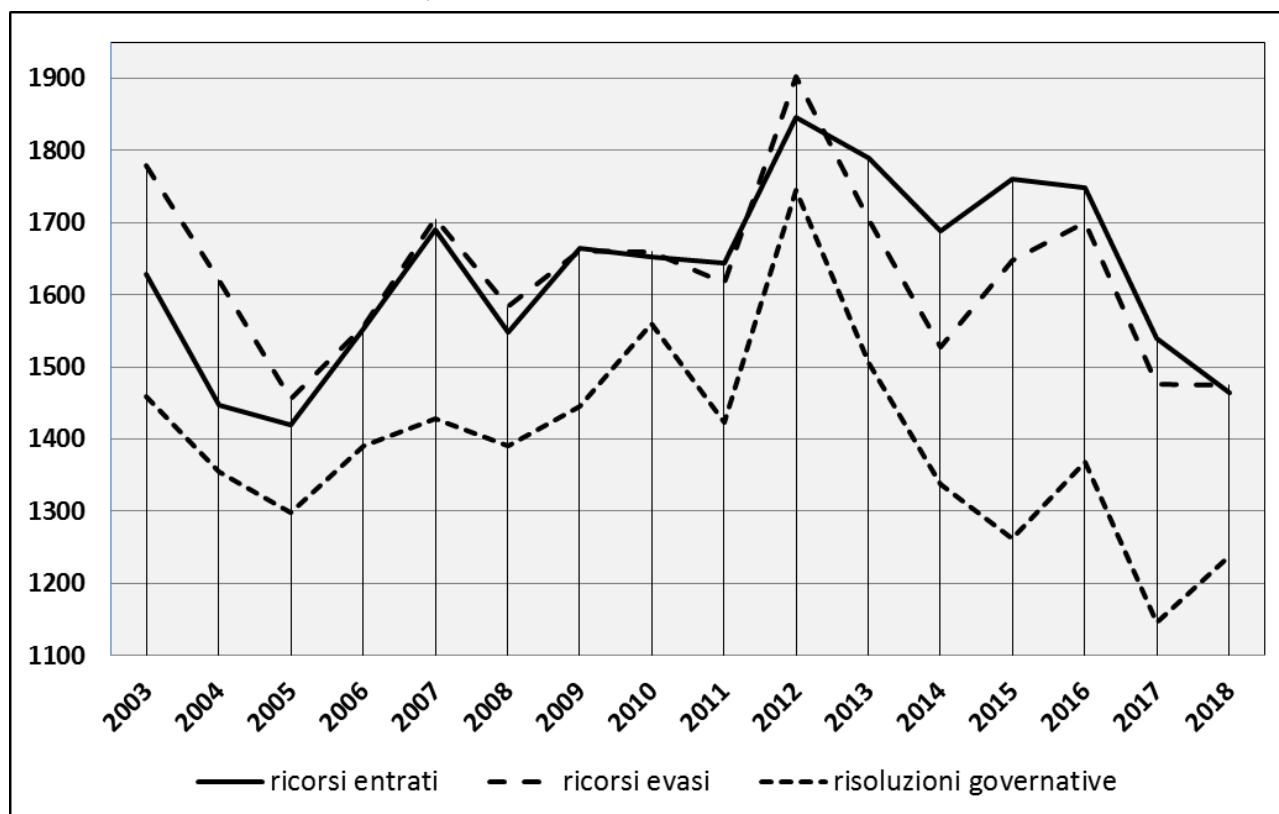
³Fino al mese di novembre 2018 compreso, le spese postali generate dai Servizi del Gran Consiglio rientravano nel calcolo di quelle della Cancelleria. Dal mese di dicembre 2018, con l'implementazione del sistema "Login-posta", è stato possibile conteggiarle separatamente.

Fonte: Cancelleria dello Stato. Area dei servizi amministrativi e gestione del web. Messaggeria

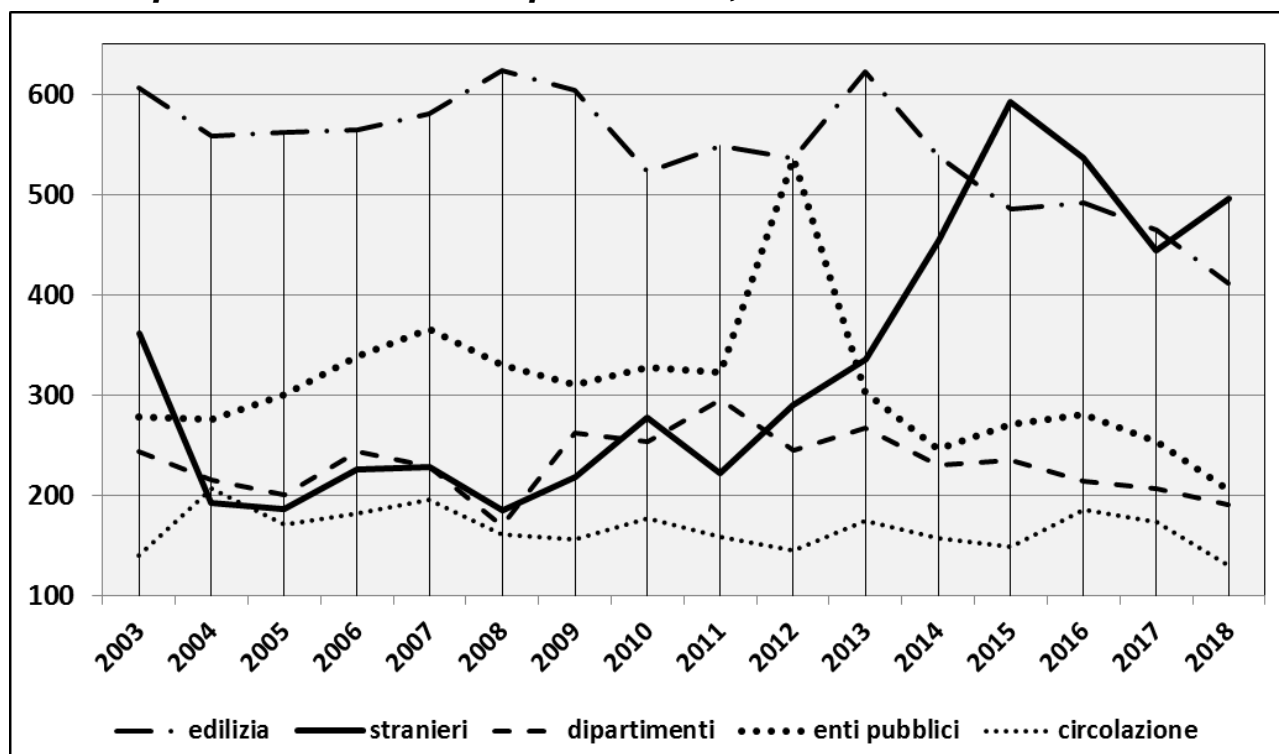
1.T15 Ricorsi entrati e decisioni governative, dal 2003

	Ricorsi entrati	Decisioni governative	Totale evasi	Saldo annuo
2003	1'628	1'460	1'779	151
2004	1'448	1'355	1'621	173
2005	1'420	1'299	1'455	35
2006	1'554	1'391	1'557	3
2007	1'691	1'429	1'705	14
2008	1'549	1'390	1'584	35
2009	1'634	1'445	1'662	28
2010	1652	1561	1660	8
2011	1644	1424	1616	-28
2012	1846	1745	1903	57
2013	1'789	1'505	1'704	-85
2014	1688	1338	1528	-160
2015	1761	1262	1647	-114
2016	1748	1369	1701	-47
2017	1540	1146	1477	-91
2018	1464	1239	1475	11

Fonte: Cancelleria dello Stato. Servizio dei ricorsi del Consiglio di Stato

1.T16 Situazione ricorsi, dal 2003

Fonte: Cancelleria dello Stato. Servizio dei ricorsi del Consiglio di Stato

1.T17 Ripartizione dei ricorsi per materia, dal 2003

Fonte: Cancelleria dello Stato. Servizio dei ricorsi del Consiglio di Stato

1.T18 Atti normativi verificati per il Consiglio di Stato, dal 2013

	2013	2014	2015	2016	2017	2018
Numero di atti normativi	293	307	289	253	273	258

Fonte: Cancelleria dello Stato. Servizi giuridici del Consiglio di Stato. Servizio della legislazione

1.T19 Atti normativi elaborati per la Raccolta delle leggi (secondo l'anno di entrata in vigore), dal 2013

	2013	2014	2015	2016	2017	2018
Nuovi	67	58	72	80	49	37
Modifiche ²	135	356	182	123	133	147
Abrogazioni	57	80	53	39	38	28
Stralci ³	0	0	0	0	37	20
Cambi di numero	6	24	2	0	2	6
Errata corrige	3	2	4	1	2	3

¹dati completamente aggiornati a causa del cambiamento del sistema informatico intervenuto nel 2018.²nel 2014 è stato modificato un numero elevato di atti a causa dell'entrata in vigore della legge sulla procedura amministrativa.³atti levati dalla Raccolta delle leggi per scadenza o altri motivi.

Fonte: Cancelleria dello Stato. Servizi giuridici del Consiglio di Stato. Servizio della legislazione

1.T20 Atti normativi presenti nella Raccolta delle leggi (al 31 dicembre), nel 2017 e 2018

	2017	2018
Costituzione	1	1
Leggi	199	197
Decreti legislativi	43	33
Regolamenti	257	263
Decreti esecutivi	63	63
Concordati/convenzioni	43	47
Altri	38	31
Totale	644	635

Fonte: Cancelleria dello Stato. Servizi giuridici del Consiglio di Stato. Servizio della legislazione

1.T21 Consulenze giuridiche in materia di Legge sull'informazione e sulla trasparenza (LIT), dal 2013

	2013	2014	2015	2016	2017	2018
Cantone	62	35	33	54	52	38
Comuni	78	34	48	45	42	30
Altri ¹	3	4	1	5	1	2
Privati	26	15	11	21	18	21
Media	4	3	4	4	4	5
Totale	173	91	97	129	117	96

¹altri soggetti sottoposti alla LIT.

Fonte: Cancelleria dello Stato. Servizi giuridici del Consiglio di Stato. Servizio per la trasparenza

1.T22 Numero di incarti entrati in ambito di protezione dati, dal 2013

	2013	2014	2015	2016	2017	2018
Cantone	154	119	125	116	149	192
Comuni ¹	92	49	76	61	85	99
Privati	106	108	101	95	68	125
Altri	62	84	31	34	37	53
Totale	414	360	333	306	339	469

¹organi comunali, dell'amministrazione decentralizzata e di enti che adempiono compiti pubblici.

Fonte: Cancelleria dello Stato. Servizi giuridici del Consiglio di Stato. Incaricato cantonale della protezione dei dati

1.T23 Numero di procedure aperte dalla Commissione di mediazione indipendente LIT¹, dal 2013

	2013	2014	2015	2016	2017	2018
di cui concernenti domande di accesso presentate ad autorità cantonali	5	5	6	6	7	12
di cui concernenti domande di accesso presentate ad autorità comunali	8	9	4	10	13	8
di cui concernenti domande di accesso presentate ad altri soggetti sottoposti alla LIT	-	-	-	1	1	-
Totale	13	14	10	17	21	20

¹autorità indipendente e quindi non subordinate ai Servizi giuridici del Consiglio di Stato.

Fonte: Commissione di mediazione indipendente LIT

1.T24 Numero di riunioni della Commissione cantonale per la protezione dei dati e la trasparenza (CPDT)¹, dal 2014

	2014	2015	2016	2017	2018
N. di riunioni	0	1	1	1	1

¹autorità indipendente e quindi non subordinate ai Servizi giuridici del Consiglio di Stato.

Fonte: Commissione cantonale per la protezione dei dati e la trasparenza (CPDT)

1.T25 Andamento degli incarti entrati ed evasi dalla CPDT, dal 2013

	In materia di Legge sulla protezione dei dati personali (LPDP)		In materia di legge sull'informazione e sulla trasparenza dello Stato LIT	
	incarti entrati	incarti evasi	incarti entrati	incarti evasi
2013	4	3	5	3
2014	2	2	6	3
2015	2	0	7	7
2016	2	2	6	3
2017	1	1	8	5
2018	2	2	8	10

Fonte: Commissione cantonale per la protezione dei dati e la trasparenza (CPDT)

1.T26 Numero di ricorsi contro decisioni della CPDT, dal 2013

	2013	2014	2015	2016	2017	2018
N. di pronunzie oggetto di gravame al Tribunale cantonale amministrativo	0	0	1	1	0	5

Fonte: Commissione cantonale per la protezione dei dati e la trasparenza (CPDT)

1.T27 Risposte a procedure di consultazione federale nel 2017 e 2018

	2017					2018				
	Conferenza dei direttori cantonali delle finanze	Conferenza dei governi cantonali	Altri gremii*	Confederazione	Totale	Conferenza dei direttori cantonali delle finanze	Conferenza dei governi cantonali	Altri gremii**	Confederazione	Totale
Competenza¹										
DT				20	20		2		22	24
DSS			1	19	20		1		23	24
DI		3	5	22	30		2	1	26	29
DFE	1	5		29	35	1	3		17	21
DECS				4	4			1	7	8
CAN		6	2	3	11		4		5	9
Totale	1	14	8	97	120	1	12	2	100	115

¹ È considerato unicamente il Dipartimento incaricato della risposta. In proposito va rilevato come in molti casi l'elaborazione della risposta coinvolga anche altri Dipartimenti, che collaborano pertanto con quello incaricato.

* Conferenza dei governi dei Cantoni alpini (CGCA); Conferenza governativa per gli affari militari, la protezione civile e i pompieri (CG MPP); Conferenza delle direttrici e dei direttori dei dipartimenti cantonali di giustizia e di polizia (CDDGP); Associazione degli Istituti cantonali di assicurazione antincendio (AEAI)

** Conferenza dei direttori competenti in materia di lotterie (CDCM); Commissione degli affari giuridici (CAG); Commissione delle istituzioni politiche (CIP); Commissione della sicurezza sociale e della sanità (CSSS); Commissione dei trasporti e delle telecomunicazioni (CTT)

Fonte: Cancelleria dello Stato. Area delle relazioni esterne

1.T28 Visite guidate a Palazzo delle Orsoline, dal 2014

Periodo ¹	Numero di visite	Numero di visitatori ²
2014-2015	38	1101
2015-2016	37	1269
2016-2017	47	1346
2017-2018	61	1784

¹Periodo da settembre ad agosto dell'anno successivo.

²Il 60% sono bambini di scuola elementare, il 25% giovani dai 14 ai 25 anni e il 15% persone over 25.

Fonte: Cancelleria dello Stato. Servizio di informazione e comunicazione del Consiglio di Stato

