

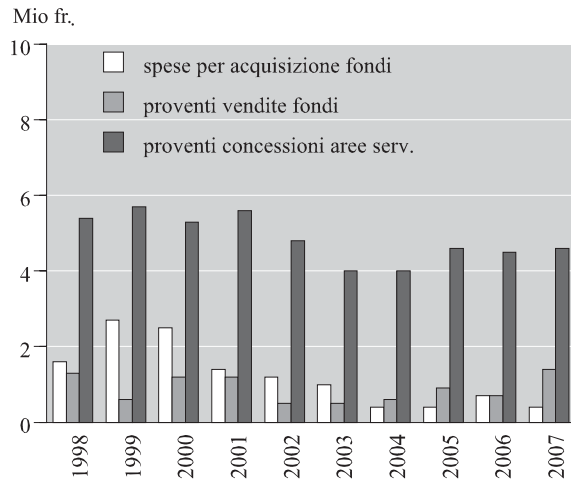
## 6.T1 Situazione attività in generale 2007 Ufficio del contenzioso strade nazionali/Ufficio del catasto demaniale

Tratte autostradali e opere ultimate <sup>1</sup>	Tratte autostradali e opere in liquidazione <sup>2</sup>	Tratte autostradali e opere in fase di procedura <sup>3</sup>	Tratte autostradali con vendita terreni residui in corso	Opere di nuova pubblicazione con piani digitalizzati
A2 da Chiasso a Gorduno e da Airolo a Osogna collegamento Claro-Preonzo	A2 da Lodrino a Gnosca	PTL (FLP Magliaso-Ponte Tresa)	Airolo	ristrutturazione svincolo Mendrisio
da Arbedo-Castione A2 a Lumino A13	A2 allacciamento Mendrisio-Stabio est	sistemazione finale A13 Arbedo -Confine TI/GR	Bodio-Personico-Pollegio	cunicolo tecnico galleria autostradale Melide-Grancia
protezioni foniche Rancate-Mendrisio e Balerna-Novazzano area di Servizio Piotta	Ove Capolago IIa e IIIa fase protezioni foniche Chiasso-Balerna	risanamento fonico Mendrisio-Capolago-Melano FLP Serocca d'Agno-Bioggio	Rivera	Area multiservizi Giornico formazione marciapiede a Carasso in Via Galbisio a Bellinzona
arginatura Arbedo-Castione	completazione svincolo Lugano Nord - Manno Bioggio	FLP Cappella d'Aguzzo Gentilino		passerella pedonale-ciclabile ad Acquarossa
rotonde Mendrisio, Bissone, Melide e Lugano nord (Povrò)	rotonda Bigorio a Capriasca-Tesserete	sistemazione via Iragna a Biasca		ricostruzione del ponte sul Ticino Giubiasco-Sementina
moderazione traffico Torricella-Taverne	moderazione traffico Lodrino	PTB Bellinzona asse principale		opere di moderazione del traffico Via al Ticino Sementina
ripristino frana a Miglieglia	marciapiede e allargamento stradale Canobbio-Comano-Porza	PTL (Galleria Vedeggio-Cassarate)		opere di moderazione del traffico nel nucleo di Osco
riale Cressedo Aquila	formazione corsia bus Canobbio-Comano-Porza	Melide-Bissone ripari fonici		opere di moderazione del traffico bivio Camago per Taverne nel Comune di Origlio
sistemazione stradale e marciapiede Sessa	rotonda Gerre a Manno	ristrutturazione svincolo Lugano Sud		messa in sicurezza degli attraversamenti pedonali in Via S. Gottardo nel Comune di Massagno
isole spartitraffico a Carabbia e Bioggio	sistemazione accesso Stazione Acquarossa			sistemazione stradale e formazione marciapiede località Soragno nel Comune di Lugano-Davesco Soragno
rotonda Petasio a Mezzovico-Vira	incrocio e moderazione traffico Agno			sistemazione di Via Trevano e nuova corsia bus nel Comune di Porza
nuovo impianto semaforico, Bironico	moderazione traffico zona Municipio a Origlio			formazione marciapiede Via Cantonale zona Tavesio nel Comune di Porza
rotonda Grancia per Barbengo				formazione corsia bus tratto incrocio Arizona-ex Latteria nei Comuni di Lugano e Massagno
marciapiede Prosito Lodrino				sistemazione incrocio accesso clinica S. Anna Via Ponte Tresa nel Comune di Sorengo
piazzale bus Lamone				
Ri di Rialp Lucomagno				
curva Marnigo / svincolo Comano a Cureglia				
fermata bus Vezia				
marciapiede Olivone				
rotonda Ospedale Civico, Lugano				
Maroggia ripari fonici				
PTB Giubiasco, fermata bus				

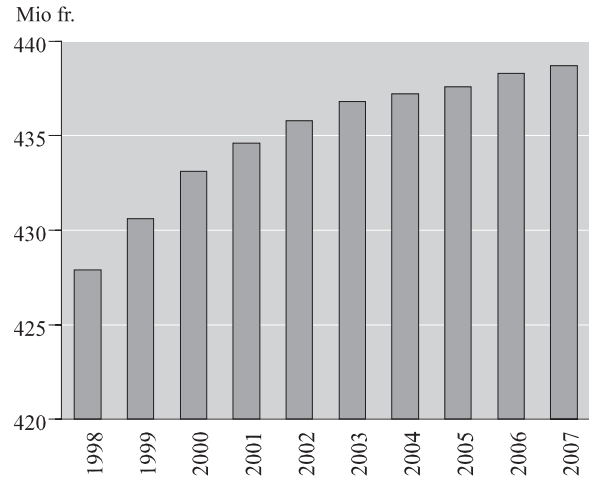
<sup>1</sup> Ultimati o con pendenti solo contenziosi con Enti pubblici locali e regionali.

<sup>2</sup> Con liquidazione espropriativa sistematica dei casi in base ai piani generali di mutazione.

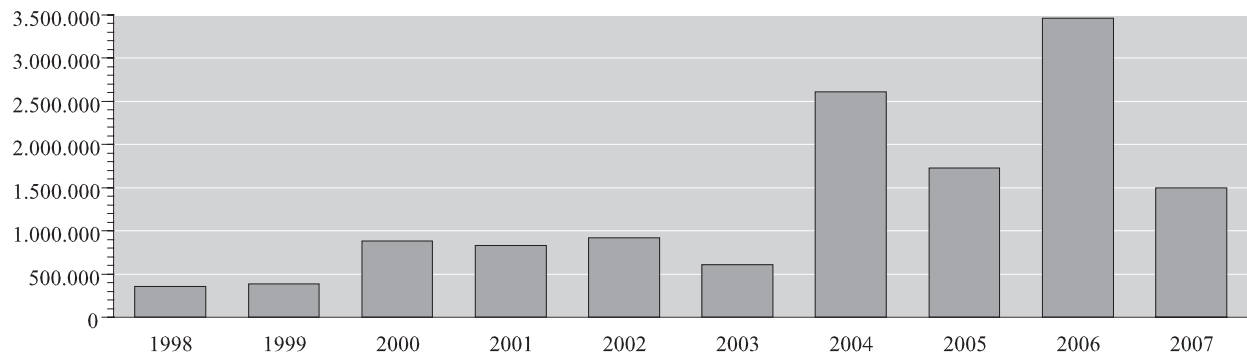
<sup>3</sup> Con liquidazione espropriativa provvisoria in attesa dei piani catastali definitivi.

**6.T2 Strada nazionale A2 e A13, dal 1998**

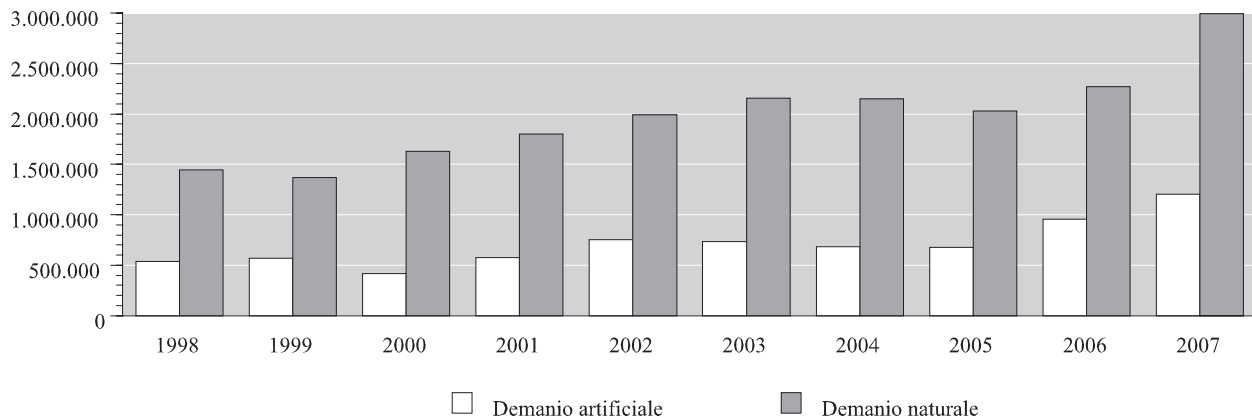
Fonte: Servizi generali del DT, Ufficio del contenzioso e Ufficio gestione finanziaria e controlling.

**6.T3 Spese globali acquisizione fondi A2 e A13, dal 1998**

Fonte: Servizi generali del DT, Ufficio del contenzioso e Ufficio gestione finanziaria e controlling.

**6.T4 Vendita di terreni residui (in fr.) di proprietà dello Stato, dal 1998**

Fonte: Servizi generali del DT, Ufficio del demanio.

**6.T5 Tasse (in fr.) di autorizzazioni e concessioni rilasciate dall'Ufficio del demanio, dal 1998**

Fonte: Servizi generali del DT, Ufficio del demanio.

**6.T6 Situazione attività in generale 2007 per le procedure cantonali**

Procedure di espropriazione mediante piani digitalizzati	Piani generali delle mutazioni
Agno e Magliaso - Passeggiata e ciclopista	Bellinzona - Adattamento semafori incrocio in Via Zorzi
Bellinzona - Formazione marciapiede Via Galbisio	Brusino Arsizio - Incrocio zona Pianesa - formazione nuova rotonda
Caneggio - Moderazione del traffico e formazione marciapiede	Canobbio - Formazione marciapiede e sistemazione stradale
Castel San Pietro - Sistemazione incrocio zona Loverciano	Capriasca Tesserete - sist. Viaria incrocio per Bigorio in Via S. Gottardo
Collina d'oro - Formazione marciapiede nucleo	Comano - Formazione marciapiede e sistemazione stradale
Frasco e Gerra Verzasca - Realizzazione nuovo ponte	Pazzallo e Pambio Noranco - Sistemazione svincolo Lugano Sud
Giubiasco e Sementina - Ricostruzione ponte sul Ticino e raccordi	Stabio - Sistemazione strada e formazione marciapiede
Grancia e Lugano - Sistemazione viaria Pian Scairolo	Ronco s. Ascona - Correzione stradale località Campolungo
Locarno - Realizzazione rotonda Solduno	Tenero-Contra - Allargamento stradale in zona Scalinate
Losone - Rinnovo pavimentazione e nuovo marciapiede	
Lugano e Massagno - Formazione corsia bus tratto Arizona ex Latteria	
Porza - Formazione marciapiede zona Tavesio	
Sorengo - Sistemazione incrocio clinica Sant'Anna	
Rancate - Incrocio proprietà Rusca	
Ronco sopra Ascona - Correzione stradale zona Pontif	
Ronco sopra Ascona - Correzione stradale zona Livurcio	
Sant'Antonino - Nuovo collegamento ciclopedonale	

Fonte: Servizi generali del DT, Ufficio del catasto demaniale - Ufficio delle acquisizioni.

**6.T7 Attività Ufficio delle domande di costruzione anno 2007**

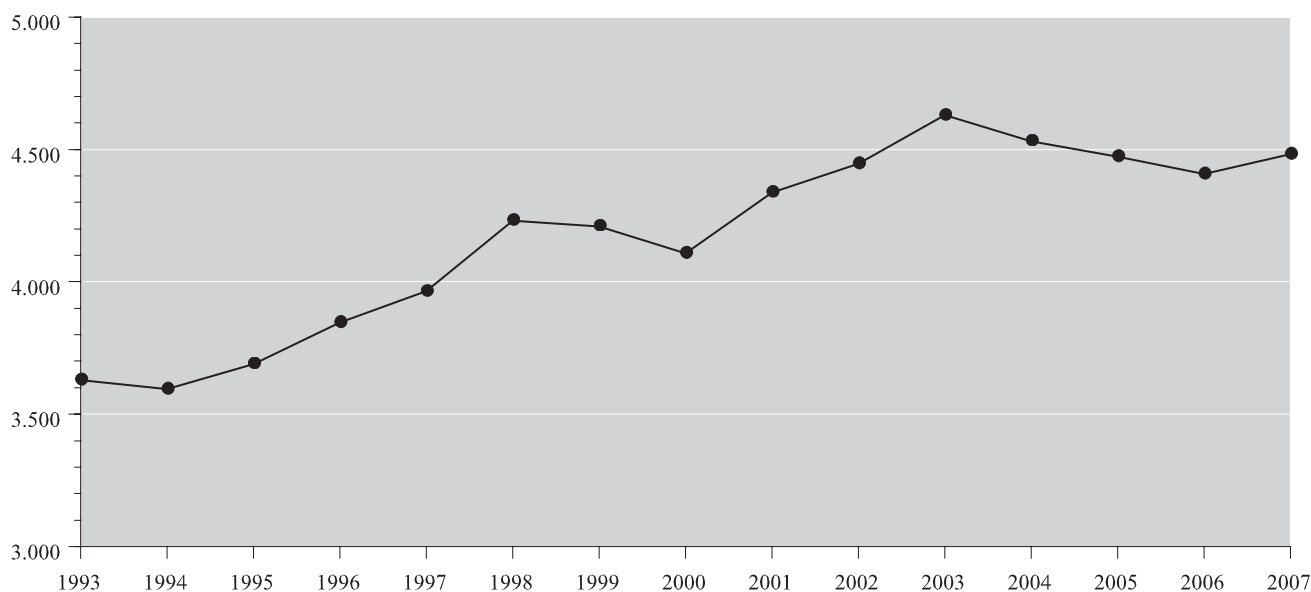
Circondari	Tot. DC	Di cui coordinate	Zona edif.	Fuori ZE	Rustici	Tot. evase	Zona edif evase	Fuori ZE evase	Rustici evase	Fav. Zona edif.	Neg. Zona edif.	Fav. fuori ZE	Neg. fuori ZE	Fav. rustici	Neg. Rustici	Fav. Tot.	Neg. Tot.
<b>Dati domande di costruzione 2007</b>																	
Mendrisiotto	1.034	198	781	240	13	905	719	175	11	676	43	119	56	9	2	804	101
Luganese	1.200	213	919	225	56	1.038	816	180	42	770	46	117	63	31	11	918	120
Locarnese	1.176	207	841	241	94	972	711	182	79	678	33	123	59	60	19	861	111
Bellinzonese	1.072	194	655	263	154	949	588	219	142	571	17	148	71	100	42	819	130
<b>Totale</b>	<b>4.482</b>	<b>812</b>	<b>3.196</b>	<b>969</b>	<b>317</b>	<b>3.864</b>	<b>2.834</b>	<b>756</b>	<b>274</b>	<b>2.695</b>	<b>139</b>	<b>507</b>	<b>249</b>	<b>200</b>	<b>74</b>	<b>3.402</b>	<b>462</b>
<b>in %</b>																	
Mendrisiotto	23	19,1	76	23	1	23	79	19	1	94,0	6,0	68,0	32,0	81,8	18,2	88,8	11,2
Luganese	27	17,8	77	19	5	27	79	17	4	94,4	5,6	65,0	35,0	73,8	26,2	88,4	11,6
Locarnese	26	17,6	72	20	8	25	73	19	8	95,4	4,6	67,6	32,4	75,9	24,1	88,6	11,4
Bellinzonese	24	18,1	61	25	14	25	62	23	15	97,1	2,9	67,6	32,4	70,4	29,6	86,3	13,7
<b>Media</b>	<b>100</b>	<b>18,1</b>	<b>71</b>	<b>22</b>	<b>7</b>	<b>100</b>	<b>73</b>	<b>20</b>	<b>7</b>	<b>95,1</b>	<b>4,9</b>	<b>67,1</b>	<b>32,9</b>	<b>73,0</b>	<b>27,0</b>	<b>88,0</b>	<b>12,0</b>

Fonte: Servizi Generali del DT, Ufficio delle domande di costruzione.

**6.T8 Attività Ufficio delle domande di costruzione, dal 2001**

	2001	2002	2003	2004	2005	2006	2007
Domande di costruzione (zona edificabile)	2.989	3.063	3.225	3.259	3.253	3.195	3.196
Domande di costruzione (fuori zona edificabile)	1.349	1.383	1.404	1.273	1.220	1.212	1.286
<b>Totale domande di costruzione</b>	<b>4.338</b>	<b>4.446</b>	<b>4.629</b>	<b>4.532</b>	<b>4.473</b>	<b>4.407</b>	<b>4.482</b>
Opposizioni Dipartimentali	495	592	514	464	531	485	462
Evasione opposizioni di terzi di diritto cantonale	190	193	259	252	303	314	308
Ricorsi dipartimentali	20	11	8	6	8	5	4
Risposte a ricorsi (C.d.S.-TRAM-TF)	505	649	688	640	703	674	671
Istanze d'intervento (LOC-LE)	73	49	45	34	47	41	67
Avvisi cantonali per demolizioni (art. 47 RLE)	31	40	41	35	46	50	53

Fonte: Servizi Generali del DT, Ufficio delle domande di costruzione.

**6.T9 Attività Ufficio delle domande di costruzione, dal 1993**

Fonte: Servizi Generali del DT, Ufficio delle domande di costruzione.

**6.T10 Volume (in fr.) degli investimenti al beneficio dei sussidi, dal 2003**

	2003		2004		2005		2006		2007	
	Preavvisi	Liquidazioni	Preavvisi	Liquidazioni	Preavvisi	Liquidazioni	Preavvisi	Liquidazioni	Preavvisi	Liquidazioni
<b>DECS</b>										
Edilizia scolastica	15.154.528	6.086.515	11.370.893	9.858.035	6.798.606	5.456.834	–	3.624.234	5.469.740	10.545.138
Fondo Sport toto	46.930.561	10.288.786	13.925.000	14.860.547	9.348.870	31.728.191	8.621.319	5.304.764	37.260.000	9.003.613
<b>DSS</b>										
Ist. anziani e colonie di vacanza	41.575.280	36.964.093	30.019.428	52.396.653	32.627.945	24.285.944	65.163.264	24.411.577	12.893.006	19.986.255
Risanamento abitaz. di montagna	2.013.794	1.543.040	335.100	903.262	1.116.000	1.930.378	941.825	795.551	145.000	1.110.112
Accesso alla proprietà e rinnovo	–	22.076.000	–	3.229.000	–	4.787.000	–	–	–	–
<b>DFE</b>										
Investimenti regioni di montagna	721.500	37.695.557	–	52.653.476	–	38.525.653	–	64.066.678	–	26.587.749
Turismo	660.050	29.167.952	1.965.125	19.194.370	8.544.870	42.225.383	2.033.472	15.089.611	–	21.398.479
<b>DI</b>										
Stand di tiro	136.030	491.489	435.000	–	–	275.259	345.000	–	–	254.585
<b>Totale</b>	<b>107.191.743</b>	<b>144.313.432</b>	<b>58.050.546</b>	<b>153.095.343</b>	<b>58.436.291</b>	<b>149.214.642</b>	<b>77.104.880</b>	<b>113.292.415</b>	<b>55.767.746</b>	<b>88.885.931</b>

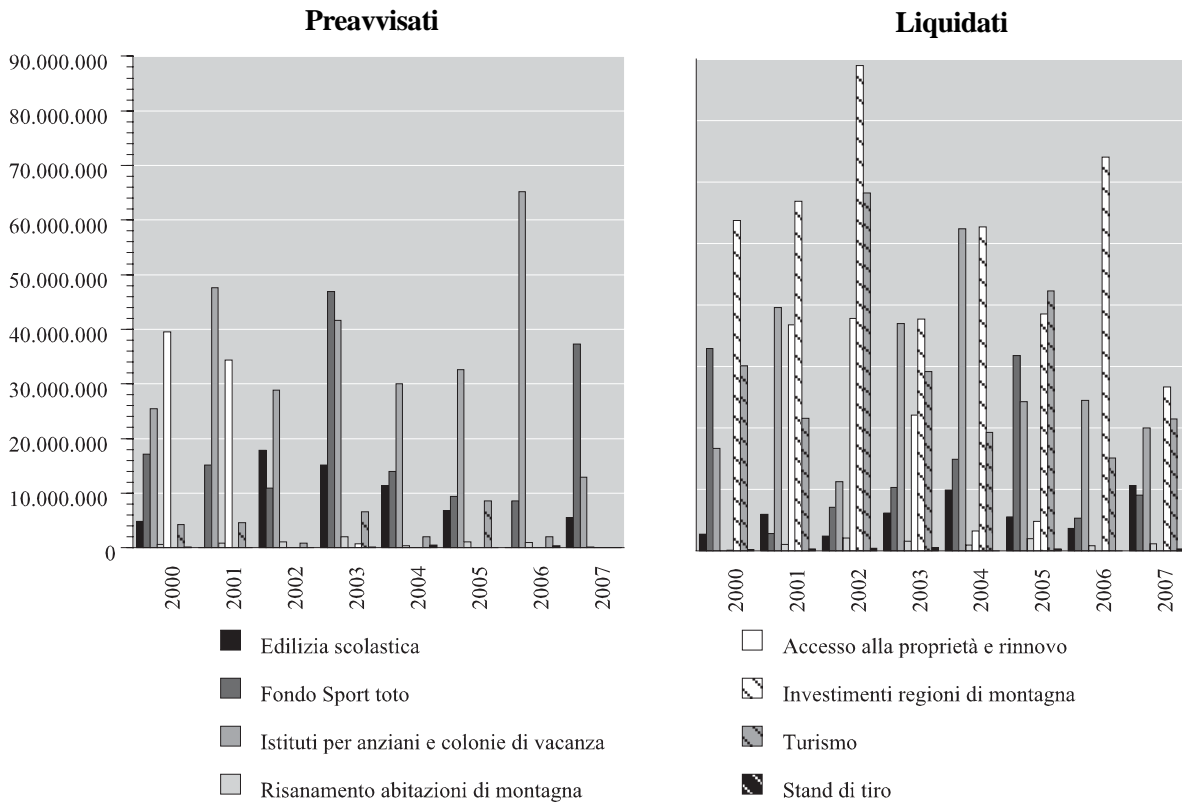
Fonte: Dipartimento del territorio, Ufficio lavori sussidiati e appalti.

**6.T11 Numero degli investimenti al beneficio dei sussidi, dal 2003**

	2003		2004		2005		2006		2007	
	Preavvisi	Liquidazioni	Preavvisi	Liquidazioni	Preavvisi	Liquidazioni	Preavvisi	Liquidazioni	Preavvisi	Liquidazioni
<b>DECS</b>										
Edilizia scolastica	7	6	5	4	4	5	–	2	5	6
Fondo Sport toto	32	17	17	22	21	21	21	19	22	24
<b>DSS</b>										
Istituti per anziani e colonie di vacanza	68	61	58	55	55	52	44	29	52	30
Risanamento abitazioni di montagna	6	5	1	5	3	5	2	4	1	4
Accesso alla proprietà e rinnovo	–	43	–	6	–	1	–	–	–	–
<b>DFE</b>										
Investimenti regioni di montagna	1	30	–	45	–	38	–	37	–	34
Turismo	3	12	6	30	8	34	1	31	–	25
<b>DI</b>										
Stand di tiro	3	6	3	–	–	2	2	–	–	2
<b>Totale</b>	<b>120</b>	<b>180</b>	<b>90</b>	<b>167</b>	<b>91</b>	<b>158</b>	<b>70</b>	<b>122</b>	<b>80</b>	<b>125</b>

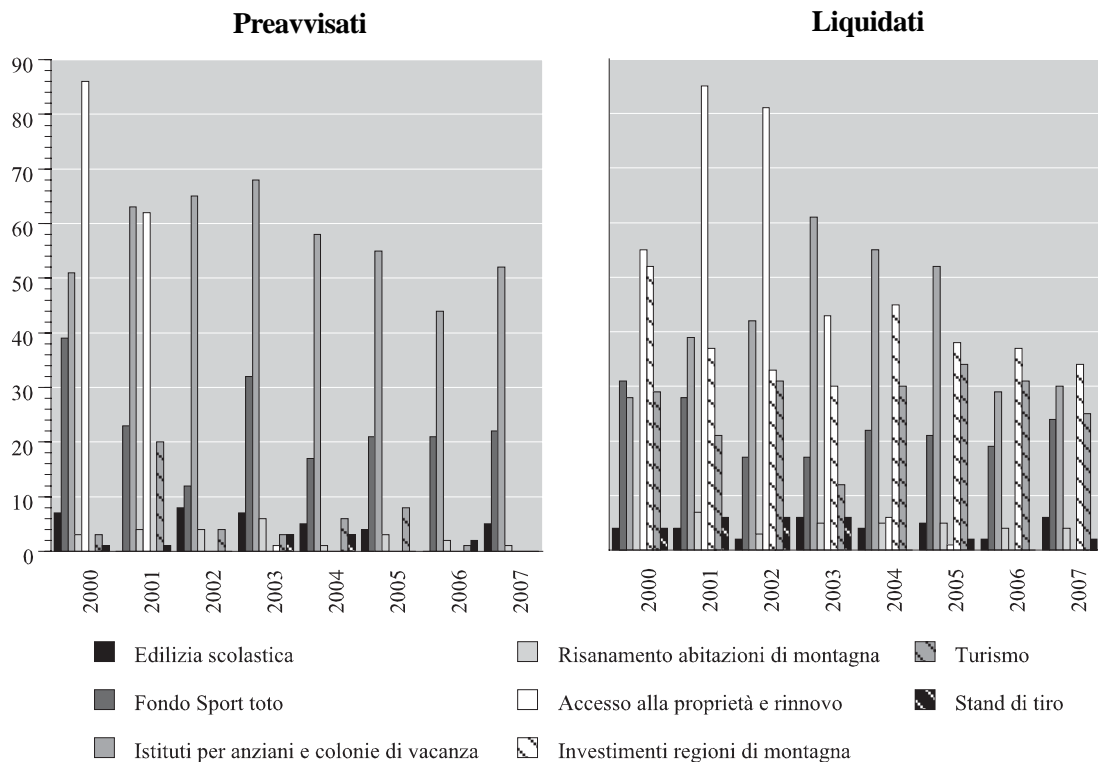
Fonte: Dipartimento del territorio, Ufficio lavori sussidiati e appalti.

## 6.T12 Investimenti (in fr.) dell'Ufficio lavori sussidiati e appalti, dal 2000



Fonte: Dipartimento del territorio, Ufficio lavori sussidiati e appalti.

## 6.T13 Numero di pratiche dell'Ufficio lavori sussidiati e appalti, dal 2000



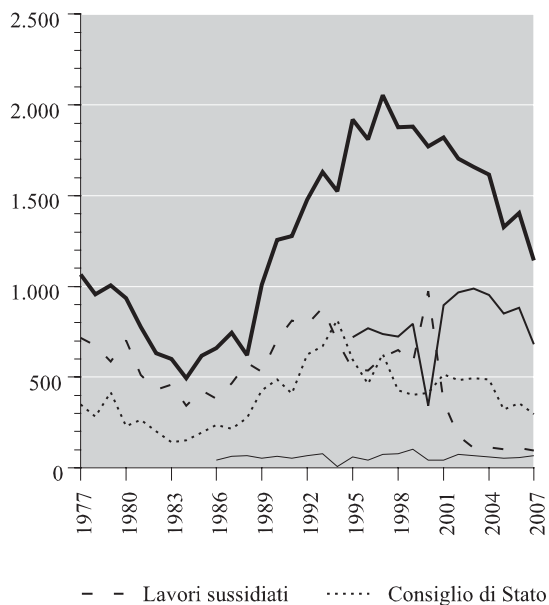
Fonte: Dipartimento del territorio, Ufficio lavori sussidiati e appalti.

**6.T14 Evoluzione appalti, dal 1970**

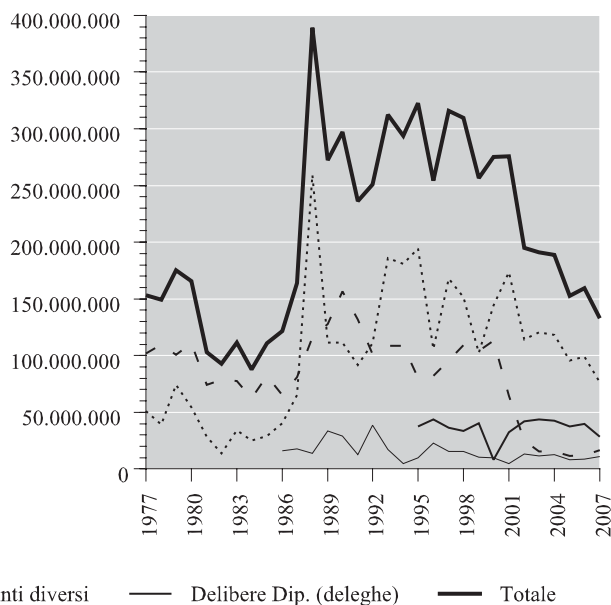
	Lavori sussidiati		Consiglio di Stato		Enti diversi		Delibere Dip. (deleghe)		Totale	
	No. <sup>1</sup>	Fr.	No. <sup>1</sup>	Fr.	No. <sup>1</sup>	Fr.	No. <sup>1</sup>	Fr.	No. <sup>1</sup>	Fr.
1970	458	38.233.832	109	23.453.652	...	...	...	...	567	61.687.484
1971	637	78.918.413	136	24.336.777	...	...	...	...	773	103.255.190
1972	594	89.063.249	153	40.885.342	...	...	...	...	747	129.948.591
1973	516	75.661.265	185	78.254.317	...	...	...	...	701	153.915.582
1974	341	69.155.839	82	24.435.322	...	...	...	...	423	93.591.161
1975	450	55.162.490	149	39.646.808	...	...	...	...	599	94.809.298
1976	462	96.822.110	238	28.629.643	...	...	...	...	700	125.451.753
1977	716	102.050.557	350	51.028.844	...	...	...	...	1.066	153.079.401
1978	674	109.803.155	282	39.349.098	...	...	...	...	956	149.152.253
1979	587	100.891.380	418	74.469.929	...	...	...	...	1.005	175.361.309
1980	704	111.000.000	231	54.476.821	...	...	...	...	935	165.476.821
1981	511	74.230.136	264	28.562.600	...	...	...	...	775	102.792.736
1982	432	78.657.442	200	13.924.882	...	...	...	...	632	92.582.324
1983	458	77.464.231	142	34.135.043	...	...	...	...	600	111.599.274
1984	342	62.632.897	152	24.940.966	...	...	...	...	494	87.573.863
1985	426	81.928.156	193	29.134.312	...	...	...	...	619	111.062.468
1986	380	65.173.084	237	40.570.732	44	16.111.426	...	...	661	121.855.242
1987	465	80.736.412	216	65.283.037	63	17.684.166	...	...	744	163.703.615
1988	578	116.077.913	276	259.343.234	69	13.665.396	...	...	623	389.086.543
1989	529	127.907.469	428	111.217.410	53	33.339.243	...	...	1.010	272.464.122
1990	707	156.769.527	487	111.412.852	63	28.872.982	...	...	1.257	297.055.361
1991	813	131.653.881	411	91.648.335	54	12.942.779	...	...	1.278	236.244.995
1992	790	101.181.360	624	110.827.248	66	38.856.180	...	...	1.480	250.864.788
1993	883	108.837.578	669	186.175.848	79	17.474.999	...	...	1.631	312.488.425
1994	700	108.601.890	815	180.825.511	9	4.585.464	...	...	1.524	294.012.865
1995	542	80.567.305	598	194.534.822	62	9.775.099	719	37.576.377	1.921	322.453.603
1996	535	81.832.736	463	106.008.222	43	22.700.634	768	43.767.030	1.809	254.308.622
1997	611	95.731.837	627	167.901.615	75	15.673.276	739	36.509.628	2.052	315.816.356
1998	649	109.318.890	426	151.399.878	79	15.294.005	724	33.508.990	1.878	309.521.763
1999	578	103.850.458	402	102.383.861	104	10.204.097	795	40.253.555	1.879	256.691.971
2000	975	113.008.284	413	144.192.740	43	9.868.089	342	8.260.688	1.773	275.329.802
2001	365	64.895.765	515	173.762.170	42	4.652.452	898	32.639.159	1.820	275.949.552
2002	177	25.266.615	485	114.370.780	75	13.234.458	967	41.987.532	1.704	194.859.385
2003	110	15.567.676	493	120.450.350	67	11.450.560	989	43.560.530	1.659	191.029.116
2004	115	15.628.297	487	118.150.360	61	12.483.780	954	42.684.530	1.617	188.946.969
2005	104	11.455.640	320	95.435.820	53	8.449.789	850	37.420.540	1.327	152.761.789
2006	109	11.965.180	358	98.785.170	56	8.898.457	882	39.864.620	1.405	159.513.427
2007	96	16.795.833	298	76.454.720	69	11.149.105	680	28.450.030	1.143	132.849.688

<sup>1</sup>Numero di concorsi.

Fonte: Dipartimento del territorio, Ufficio lavori sussidiati e appalti.

**6.T15 Numero di appalti emessi, dal 1977**

Fonte: Dipartimento del territorio, Ufficio lavori sussidiati e appalti.

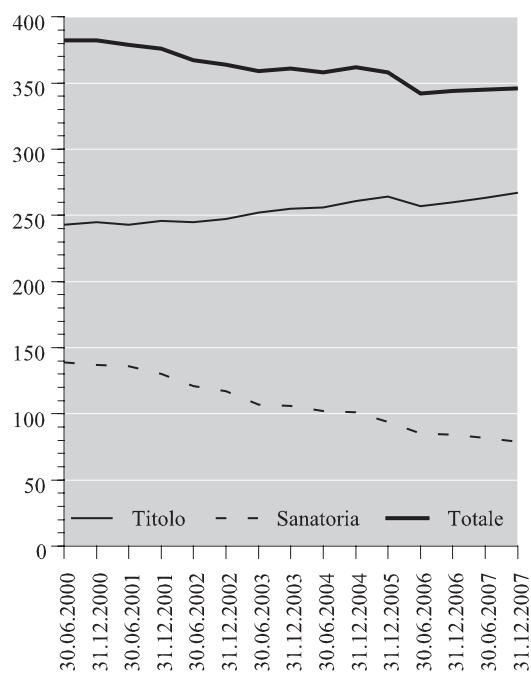
**6.T16 Totale investimenti appalti, dal 1977**

Fonte: Dipartimento del territorio, Ufficio lavori sussidiati e appalti.

**6.T17 Albo delle imprese di costruzione, dal 2000**

	Titolo	Sanatoria	Totale
30.06.2000	243	139	382
31.12.2000	245	137	382
30.06.2001	243	136	379
31.12.2001	246	130	376
30.06.2002	245	121	367
31.12.2002	247	117	364
30.06.2003	252	107	359
31.12.2003	255	106	361
30.06.2004	256	102	358
31.12.2004	261	101	362
31.12.2005	264	94	358
30.06.2006	257	85	342
31.12.2006	260	84	344
30.06.2007	263	82	345
31.12.2007	267	79	346

Fonte: Dipartimento del territorio, Ufficio lavori sussidiati e appalti.

**6.T18 Evoluzione albo delle imprese, dal 2000**

Fonte: Dipartimento del territorio, Ufficio lavori sussidiati e appalti.



**6.T19 Statistica dei movimenti civili all'Aeroporto di Locarno, dal 2004**

		2004	2005	2006	2007	Variazione '06-'07	
						assoluta	%
<b>In generale</b>							
Volo a motore	partenze ed atterraggi	30.646	31.540	28.467	30.872	2.405	8,45
	passaggeri	22.152	21.444	19.903	21.153	1.250	6,28
Volo a vela		2.959	2.250	1.916	2.682	766	39,98
<b>Totale partenze atterraggi (civili)</b>		<b>33.605</b>	<b>33.790</b>	<b>30.383</b>	<b>33.444</b>	<b>3.061</b>	<b>10,07</b>
<b>Militari</b>		<b>6.006</b>	<b>8.952</b>	<b>9.602</b>	<b>9.198</b>	<b>-404</b>	<b>-4,21</b>
<b>Carburante (litri)</b>							
AVGAS	aviazione generale	223.326	213.164	204.366	203.047	-1.319	-0,65
JET A1	turboprop, jet ed elicotteri	638.616	614.666	465.893	583.812	117.919	25,31
<b>Totale carburante</b>		<b>861.942</b>	<b>827.830</b>	<b>670.259</b>	<b>786.859</b>	<b>116.600</b>	<b>17,40</b>
<b>Attività delle Ditte operanti a Locarno</b>							
Aero Locarno SA	ore di volo	1.561	1.407	1.247	1.309	62	4,97
	partenze ed atterraggi	8.820	7.290	6.052	6.160	108	1,78
Paracentro S.A.	ore di volo	550	573	582	720	138	23,71
	partenze e atterraggi	3.576	3.644	3.373	4.043	670	19,86
	lanci	15.459	15.486	14.617	16.816	2.199	15,04
Eliticino S.A.	ore di volo	1.872	1.829	841	1.040	199	23,66
	rotazioni	19.906	19.710	2.214	2.808	594	26,83
	merce trasportata (t)	13.055	12.741	NIL	NIL	...	...
REGA (Base Ticino)	ore di volo	270	231	393	380	-13	-3,31
	interventi	497	446	595	640	45	7,56
Gruppo volo a vela	partenze e atterraggi	2.959	2.250	1.916	2.682	766	39,98

Aero Locarno S.A. per il rendiconto sono stati calcolati ore e movimenti anche al di fuori dell'aeroporto cantonale.

Eliticino S.A. la Ditta dal 2006 non si occupa più di trasporto materiale, ma unicamente di scuola e trasporti passeggeri.

Paracentro S.A. il numero dei lanci sono limitati all'aeroporto cantonale, i movimenti e le ore di volo sono totali, cioè anche fuori da Locarno.

REGA (Base Ticino) interventi da Locarno.

Gruppo volo a vela solo movimenti effettuati a Locarno.

Fonte: Servizi generali, Direzione aeroporto cantonale Locarno.