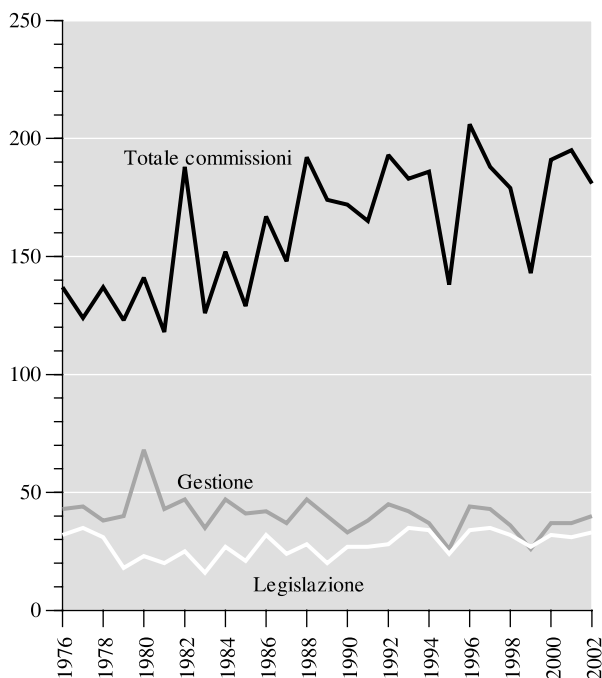


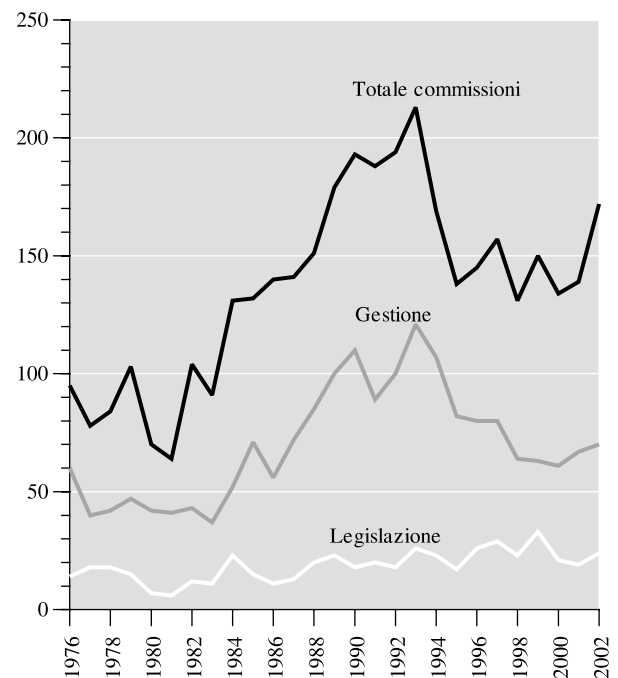
**1.T1 Attività delle commissioni parlamentari, dal 1977**

|      | Gestione |          | Legislazione |          | Totale commissioni |          |
|------|----------|----------|--------------|----------|--------------------|----------|
|      | Sedute   | Rapporti | Sedute       | Rapporti | Sedute             | Rapporti |
| 1977 | 44       | 40       | 35           | 18       | 124                | 78       |
| 1978 | 38       | 42       | 31           | 18       | 137                | 84       |
| 1979 | 40       | 47       | 18           | 15       | 123                | 103      |
| 1980 | 68       | 42       | 23           | 7        | 141                | 70       |
| 1981 | 43       | 41       | 20           | 6        | 118                | 64       |
| 1982 | 47       | 43       | 25           | 12       | 188                | 104      |
| 1983 | 35       | 37       | 16           | 11       | 126                | 91       |
| 1984 | 47       | 52       | 27           | 23       | 152                | 131      |
| 1985 | 41       | 71       | 21           | 15       | 129                | 132      |
| 1986 | 42       | 56       | 32           | 11       | 167                | 140      |
| 1987 | 37       | 72       | 24           | 13       | 148                | 141      |
| 1988 | 47       | 85       | 28           | 20       | 192                | 151      |
| 1989 | 40       | 100      | 20           | 23       | 174                | 179      |
| 1990 | 33       | 110      | 27           | 18       | 172                | 193      |
| 1991 | 38       | 89       | 27           | 20       | 165                | 188      |
| 1992 | 45       | 100      | 28           | 18       | 193                | 194      |
| 1993 | 42       | 121      | 35           | 26       | 183                | 213      |
| 1994 | 37       | 107      | 34           | 23       | 186                | 169      |
| 1995 | 26       | 82       | 24           | 17       | 138                | 138      |
| 1996 | 44       | 80       | 34           | 26       | 206                | 145      |
| 1997 | 43       | 80       | 35           | 29       | 188                | 157      |
| 1998 | 36       | 64       | 32           | 23       | 179                | 131      |
| 1999 | 26       | 63       | 27           | 33       | 143                | 150      |
| 2000 | 37       | 61       | 32           | 21       | 191                | 134      |
| 2001 | 37       | 67       | 31           | 19       | 195                | 139      |
| 2002 | 40       | 70       | 32           | 24       | 181                | 172      |

Fonte: Cancelleria dello Stato

**1.T2 Sedute delle commissioni parlamentari, dal 1976**

Fonte: Cancelleria dello Stato

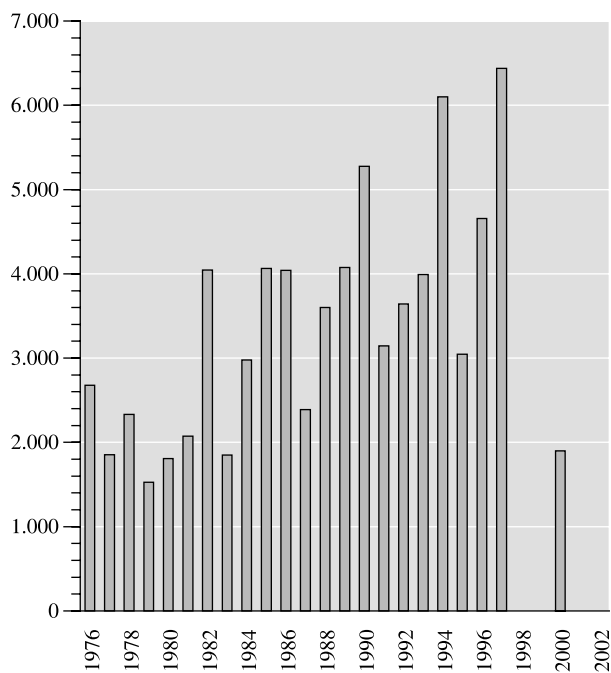
**1.T3 Rapporti delle commissioni parlamentari, dal 1976**

Fonte: Cancelleria dello Stato

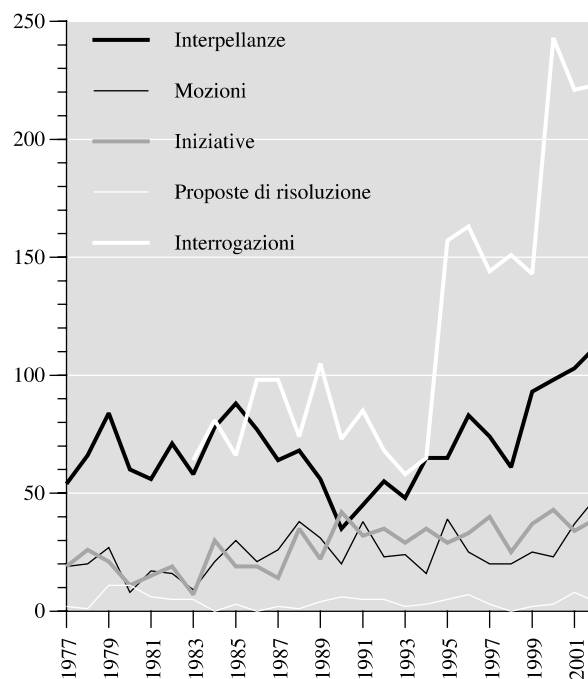
**1.T4 Attività del Gran Consiglio (primavera + autunno), dal 1977**

|      | Volumi<br>PVGC | Pagine<br>PVGC | Sedute<br>GC | Interpellanze | Mozioni | Iniziative | Proposte | Inter-<br>roga-<br>zioni |
|------|----------------|----------------|--------------|---------------|---------|------------|----------|--------------------------|
| 1977 | 5              | 1.854          | 42           | 54            | 19      | 19         | 2        | ...                      |
| 1978 | 7              | 2.331          | 41           | 66            | 20      | 26         | 1        | ...                      |
| 1979 | 3              | 1.526          | 33           | 84            | 27      | 21         | 11       | ...                      |
| 1980 | 5              | 1.806          | 44           | 60            | 8       | 11         | 11       | ...                      |
| 1981 | 4              | 2.073          | 44           | 56            | 17      | 15         | 6        | ...                      |
| 1982 | 6              | 4.045          | 77           | 71            | 16      | 19         | 5        | ...                      |
| 1983 | 4              | 1.851          | 32           | 58            | 9       | 7          | 5        | 64                       |
| 1984 | 5              | 2.978          | 45           | 78            | 21      | 30         | –        | 81                       |
| 1985 | 7              | 4.065          | 55           | 88            | 30      | 19         | 3        | 66                       |
| 1986 | 6              | 4.043          | 46           | 77            | 21      | 19         | –        | 98                       |
| 1987 | 5              | 2.388          | 38           | 64            | 26      | 14         | 2        | 98                       |
| 1988 | 7              | 3.601          | 52           | 68            | 38      | 35         | 1        | 74                       |
| 1989 | 8              | 4.076          | 46           | 56            | 31      | 22         | 4        | 105                      |
| 1990 | 9              | 5.276          | 48           | 35            | 20      | 42         | 6        | 73                       |
| 1991 | 5              | 3.145          | 35           | 45            | 38      | 32         | 5        | 85                       |
| 1992 | 5              | 3.644          | 36           | 55            | 23      | 35         | 5        | 68                       |
| 1993 | 6              | 3.993          | 34           | 48            | 24      | 29         | 2        | 58                       |
| 1994 | 8              | 6.102          | 55           | 65            | 16      | 35         | 3        | 65                       |
| 1995 | 4              | 3.045          | 38           | 65            | 39      | 29         | 5        | 157                      |
| 1996 | 6              | 4.656          | 48           | 83            | 25      | 33         | 7        | 163                      |
| 1997 | 7              | 6.438          | 72           | 74            | 20      | 40         | 3        | 144                      |
| 1998 | 2 (parz.)      | 1.827          | 48           | 61            | 20      | 25         | –        | 151                      |
| 1999 | ...            | ...            | 45           | 93            | 25      | 37         | 2        | 143                      |
| 2000 | 5 (parz.)      | 3.986          | 47           | 98            | 23      | 43         | 3        | 243                      |
| 2001 | ...            | ...            | 52           | 103           | 37      | 34         | 8        | 221                      |
| 2002 | ...            | ...            | 46           | 112           | 48      | 39         | 4        | 223                      |

Fonte: Cancelleria dello Stato

**1.T5 Pagine PVGC, dal 1976**

Fonte: Cancelleria dello Stato

**1.T6 Interpellanze, mozioni, iniziative, proposte e interrogazioni, dal 1977**

Fonte: Cancelleria dello Stato

**1.T7 Attività del Gran Consiglio, dal 1992**

|                | 1992 | 1993 | 1994 | 1995 | 1996 | 1997 | 1998 | 1999 | 2000 | 2001 | 2002 |
|----------------|------|------|------|------|------|------|------|------|------|------|------|
| Sedute         | 36   | 34   | 55   | 38   | 48   | 72   | 48   | 45   | 47   | 52   | 46   |
| Interpellanze  | 55   | 48   | 65   | 65   | 83   | 74   | 61   | 93   | 98   | 103  | 112  |
| Mozioni        | 23   | 24   | 16   | 39   | 25   | 20   | 20   | 25   | 23   | 37   | 48   |
| Iniziative     | 35   | 29   | 35   | 29   | 33   | 40   | 25   | 37   | 43   | 34   | 39   |
| Interrogazioni | 68   | 58   | 65   | 157  | 163  | 144  | 151  | 143  | 243  | 221  | 223  |

Fonte: Cancelleria dello Stato

**1.T8 Attività delle Commissioni parlamentari, dal 1997**

|                                 | Sedute |      |      |      |      |      | Rapporti |      |      |      |      |      |
|---------------------------------|--------|------|------|------|------|------|----------|------|------|------|------|------|
|                                 | 2002   | 2001 | 2000 | 1999 | 1998 | 1997 | 2002     | 2001 | 2000 | 1999 | 1998 | 1997 |
| Gestione e finanze              | 40     | 37   | 37   | 26   | 36   | 43   | 70       | 67   | 61   | 63   | 64   | 80   |
| Legislazione                    | 32     | 31   | 32   | 27   | 32   | 35   | 24       | 19   | 21   | 33   | 23   | 29   |
| Petizioni e ricorsi             | 11     | 11   | 12   | 10   | 13   | 11   | 20       | 12   | 20   | 10   | 8    | 6    |
| Bonifiche fondiarie             | 13     | 11   | 9    | 9    | 8    | 13   | 14       | 6    | 2    | 10   | 10   | 17   |
| Energia                         | 15     | 21   | 15   | 13   | 10   | 8    | 11       | 5    | 4    | 10   | 3    | 3    |
| Tributaria                      | 16     | 10   | 15   | 10   | 11   | 10   | 2        | 6    | 4    | 8    | 7    | 3    |
| Scolastica                      | 15     | 15   | 12   | 10   | 13   | 19   | 9        | 5    | 5    | 3    | 3    | 5    |
| Sanitaria                       | 7      | 15   | 20   | 13   | 17   | 16   | 1        | 5    | 2    | 3    | -    | 3    |
| Pianificazione territorio       | 11     | 10   | 13   | 10   | 16   | 12   | 10       | 5    | 6    | 7    | 7    | 5    |
| Costituzione e diritti politici | 11     | 9    | 8    | 7    | 10   | 9    | 9        | 9    | 7    | 2    | 4    | 5    |
| Ministero pubblico              | 112    | -    | -    | 2    | 6    | -    | ...      | -    | -    | 1    | 1    | -    |
| Amministrazione 2000            | 2      | 5    | 4    | 4    | ...  | ...  | ...      | ...  | -    | 4    | ...  | ...  |
| Fusione Comuni Capriasca        | ...    | ...  | 6    | 2    | ...  | ...  | ...      | ...  | 2    | ...  | ...  | ...  |
| Riorganizz. amministrativa GC   | 8      | 20   | 8    | ...  | ...  | ...  | 2        | -    | -    | ...  | ...  | ...  |

Fonte: Cancelleria dello Stato

**1.T9 Attività del Consiglio di Stato, dal 1993**

|                         | 1993   | 1994   | 1995  | 1996  | 1997  | 1998  | 1999  | 2000  | 2001  | 2002  |
|-------------------------|--------|--------|-------|-------|-------|-------|-------|-------|-------|-------|
| Risoluzioni governative | 11.303 | 11.774 | 7.034 | 6.984 | 6.621 | 6.100 | 5.699 | 5.937 | 6.138 | 6.232 |
| Numero sedute           | 88     | 67     | 55    | 89    | 78    | 80    | 77    | 77    | 60    | 55    |

Fonte: Cancelleria dello Stato

**1.T10 Legalizzazione di atti pubblici, dal 1993**

|                | 1993    | 1994    | 1995    | 1996    | 1997    | 1998    | 1999    | 2000    | 2001    | 2002    |
|----------------|---------|---------|---------|---------|---------|---------|---------|---------|---------|---------|
| Legalizzazioni | 347.016 | 329.965 | 348.764 | 406.094 | 430.225 | 477.411 | 432.617 | 457.632 | 506.423 | 537.729 |

Fonte: Cancelleria dello Stato

**1.T11 Abbonamenti, entrate e spese (in fr.) relative al foglio Ufficiale, dal 1997**

|      | Numero copie | Entrate      | Abbonamenti  | Pubblicità+ avvisi div. | Stampa       | Saldo      |
|------|--------------|--------------|--------------|-------------------------|--------------|------------|
| 1997 | 12.950       | 2.272.722,00 | 1.173.583,00 | 1.084.818,15            | 1.588.683,00 | 684.038,95 |
| 1998 | 12.744       | 2.253.594,00 | 1.130.126,00 | 1.123.467,95            | 1.631.866,90 | 621.727,10 |
| 1999 | 12.518       | 2.144.731,10 | 1.092.871,00 | 1.051.860,10            | 1.694.819,90 | 449.911,25 |
| 2000 | 12.175       | 2.026.620,50 | 1.047.746,50 | 978.874,00              | 1.477.841,00 | 548.779,50 |
| 2001 | 11.250       | 1.996.744,45 | 1.012.472,00 | 984.272,45              | 1.525.512,95 | 471.231,50 |
| 2002 | 10.800       | 2.093.499,00 | 967.681,00   | 1.125.818,00            | 1.487.139,75 | 606.359,25 |

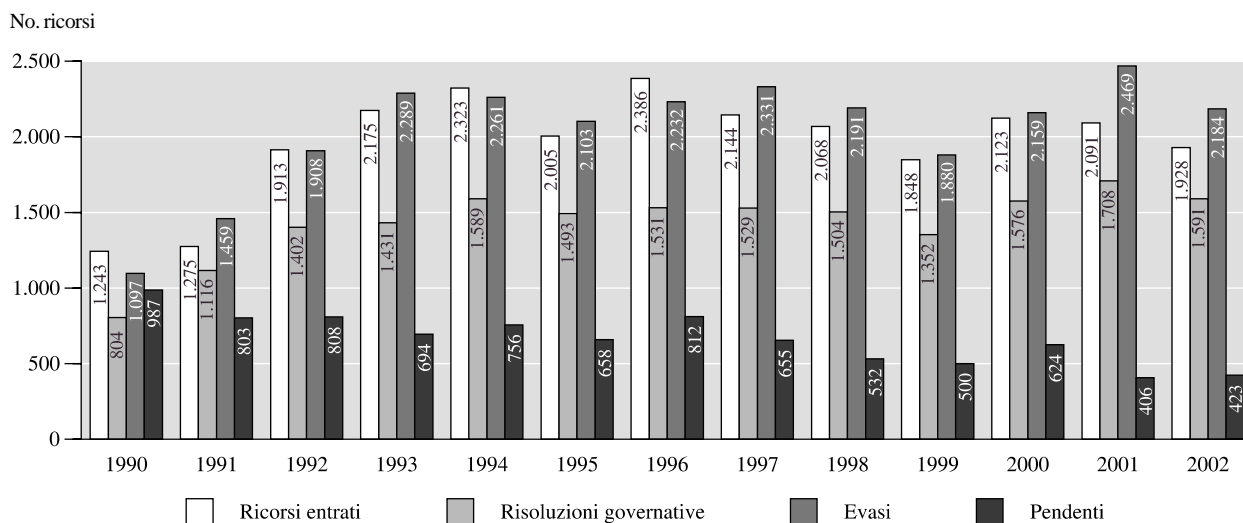
Costi di gestione (amministrazione e redazione, spese postali): fr. 400.000

Fonte: Cancelleria dello Stato

**1.T12 Ricorsi entrati e decisioni governative, dal 1991**

|      | Ricorsi entrati | Decisioni governative | Totale evasi | Saldo annuo | Pendenti al 31.12 |
|------|-----------------|-----------------------|--------------|-------------|-------------------|
| 1991 | 1.275           | 1.116                 | 1.459        | 184         | 803               |
| 1992 | 1.913           | 1.402                 | 1.908        | -5          | 808               |
| 1993 | 2.175           | 1.461                 | 2.289        | 114         | 694               |
| 1994 | 2.323           | 1.589                 | 2.261        | -62         | 756               |
| 1995 | 2.005           | 1.493                 | 2.103        | 98          | 658               |
| 1996 | 2.386           | 1.531                 | 2.232        | -154        | 812               |
| 1997 | 2.144           | 1.529                 | 2.331        | 157         | 655               |
| 1998 | 2.068           | 1.504                 | 2.191        | 123         | 532               |
| 1999 | 1.848           | 1.352                 | 1.880        | 32          | 500               |
| 2000 | 2.123           | 1.576                 | 2.159        | 36          | 624               |
| 2001 | 2.091           | 1.708                 | 2.469        | 378         | 406               |
| 2002 | 1.928           | 1.591                 | 2.184        | 256         | 423               |

Fonte: Cancelleria dello Stato

**1.T13 Situazione ricorsi, dal 1990**

Fonte: Cancelleria dello Stato