

6.T1 Situazione attività in generale 2001 Ufficio del contenzioso strade nazionali

Piani catastali autostradali memorizzati	Tratte autostradali e opere ultimate ¹	Tratte autostradali e opere in liquidazione ²	Tratte autostradali e opere in fase di procedura ³	Tratte autostradali con vendita terreni residui in corso	Opere di nuova pubblicazione con piani digitalizzati
da Chiasso a Muzzano comprese le opere foniche di: Melano- Toticella/ Taverne, Grancia-Balerna/ Novazzano e l'allacciamento di Chiasso	da Chiasso a Gorduno (1.a parte) collegamento Claro-Preonzo	da Airolo a Gnosca	protezione foniche Chaisso-Balerna protezioni foniche Gorduno Ove Capolago III.a fase	Giornico-Chironico	PTL (Galleria Vedeggio-Cassarate e Ponte Tresa- (Madonnone)
da Camorino a Osco (comprese opere foniche di Bellinzona)	da Arbedo-Castione A2 a Lumino A13	allacciamento Mendrisio-Stabio est	PTL (FLP Magliaso-Ponte Tresa)	Claro	completazione svincolo Lugano Nord-Manno-Bioggio
	protezioni foniche Torricella-Taverne	Ove Capolago IIa fase	riale Cressedo Aquila	Quinto	sistemazione finale A13 Arbedo-Confini TI/GR
	protezioni foniche Rivera	protezioni foniche Balerna-Novazzano	marciapiede Prosito Lodrino	St. Antonino	risanamento fonico Mendrisio-Capolago-Melano
	protezioni foniche Melano	protezioni foniche Rancate-Mendrisio	Thermoselect Giubiasco	Sementina	rotonda Romantica Melide
	protezioni foniche Grancia	protezioni foniche Gentilino-Viglio	sistemazione stradale e marciapiede Sessa		FLP Serocca d' Agno-Bioggio
	protezioni foniche Monte Carasso	rotonda Lugano nord (Povrò)	curva Marnigo / svincolo Comano a Cureglia		FLP Cappella d' Agnuzzo Gentilino
	protezioni foniche Bellinzona	moderazione traffico Torricella-Taverne	piazzale bus Lamone		rotonda Grancia per Barbengo
	allacciamento Chiasso Sud	ripristino stradale Quartino est	ripristino frana a Miglieglia		rotonda Petasio a Mezzovico-Vira
	strade comunali Mendrisio		Ri di Rialp Lucomagno		isole spartitraffico a Carabbia e Bioggio
	area di servizio Piotta				sistemazione via Iragna a Biasca
	arginatura Arbedo-Castione				passeggiata Agno-Magliaso
	Rotonde Mendrisio e Bissone				
	Rotonda Melide				

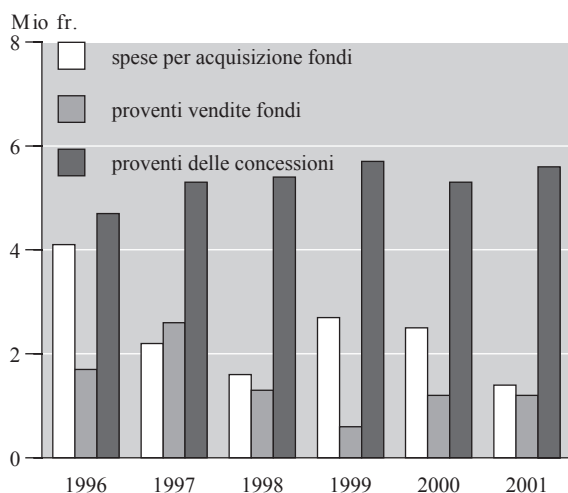
¹ Con pendenti quasi solo contenziosi con Enti pubblici locali e regionali

² Con liquidazione espropriativa sistematica dei casi in base ai piani generali di mutazione

³ Con liquidazione espropriativa provvisoria in attesa dei piani catastali definitivi

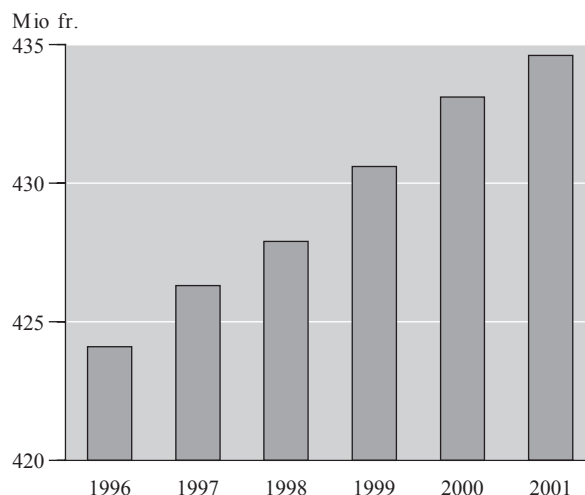
Fonte: Servizi generali del DT, Ufficio del contenzioso strade nazionali - Ufficio del catasto demaniale

6.T2 Strada nazionale A2 e A13, dal 1996



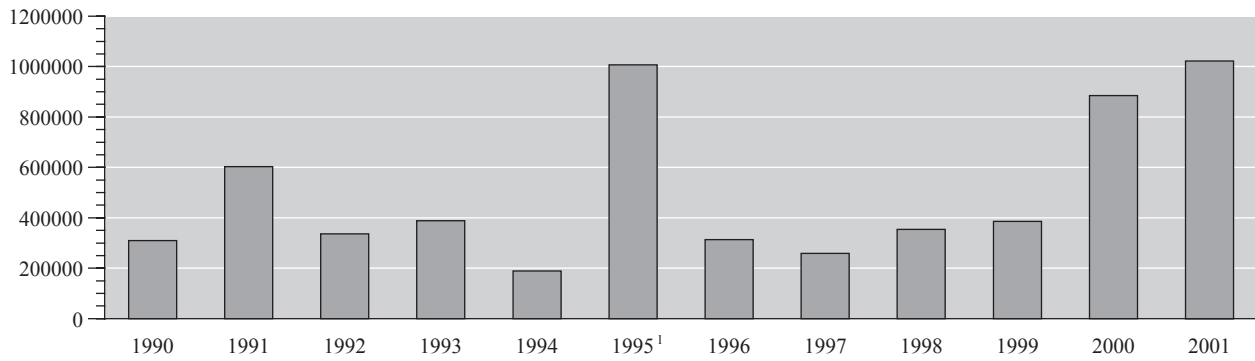
Fonte: Servizi generali del DT, Ufficio del contenzioso terreni strade nazionali

6.T3 Spese globali acquisizioni fondi A2 e A13, dal 1996



Fonte: Servizi generali del DT, Ufficio del contenzioso terreni strade nazionali

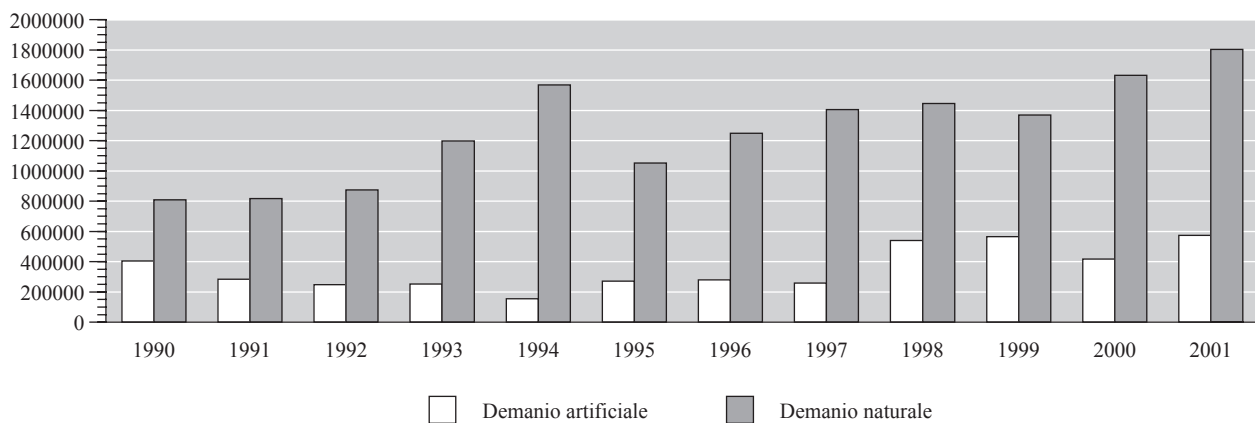
6.T4 Vendita di terreni residui (in fr.) di proprietà dello Stato, dal 1990



¹ Escluse le vendite nell'ambito delle procedure espropriative del PVL

Fonte: Servizi generali del DT, Ufficio del demanio

6.T5 Tasse (in fr.) di autorizzazioni e concessioni rilasciate dall'Ufficio del demanio dello Stato, dal 1990



□ Demanio artificiale ■ Demanio naturale

Fonte: Servizi generali del DT, Ufficio del demanio

6.T6 Situazione attività in generale 2001 per le procedure cantonali

Procedure di espropriazioni mediante piani digitalizzati		Piani generali di mutazioni		Procedure bonali con piani digitalizzati	
Arogno	Correzione stradale accesso Dogana	Agno	Rotonda zona Bollette	Gresso	Ponte in zona Contea a Vergeletto
Biasca	Via Iragna	Gentilino	Ripari fonici	Orselina	Posteggi comunali
Borgnone	Strada forestale - Aggiramento frana Ruinacci	Magadino	Quartino rotonda	S.Nazzaro	Allargamento stradale
Brissago	Risanamento semiponte zona Centrale Verbano	Pregassona	Ponte gas sul Cassarate	Tenero-Contra	Allargamento marciapiede Via Breve
Carabbia	Formaz. Isola spartitraffico zona Al Ronco	Muzzano	Rotonda zona Bollette	Tenero-Contra	Zona Moresio
Cavagnago	Correzione stradale zona Fondo dei Monti	Torr. Taverne	For. Marciap. Stazione FFS		
Cerentino	Pista forestale				
Cureglia	Curva Marnigo svincolo per Comano				
Gordevio	Formaz. Marciapiede Gordevio Nord				
Lugano	Formaz. rotonda inters. Via Tesserete-Via Maraini				
Lugano	Prolungam. preselez. Incr. Via A.Riva-Via C.Maraini				
Lugano	PTL Via S.Gottardo-Via Tesserete				
Magadino	Correzione stradale Quartino-Vira II tratto				
Massagno	PTL Via S.Gottardo-Via Tesserete				
Minusio	Strada di accesso al pozzo di ventilazione PVL				
Monte Carasso	Risanamento ponte sulla valle di Sementina				
Morbio Inf.	Sist. strad., formaz. marciap. S.Lucia - S.Giorgio				
Quinto	Risanam. ed allargam. Strad. Quinto-Deggio-Ronco				
Sementina	Risanamento ponte sulla valle di Sementina				
Sessa	Marciapiede e pista ciclabile zona Broglio-Bonzaglio				
Vira Gambarogno	Correzione stradale Quartino-Vira II tratto				

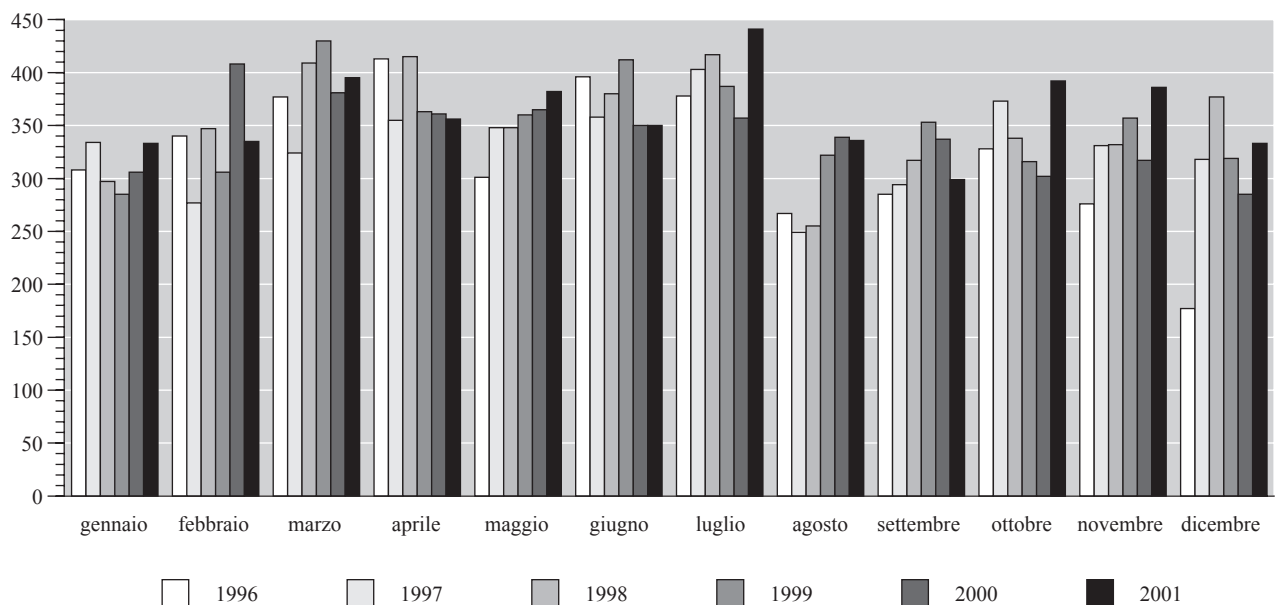
Fonte: Servizi generali del DT, Ufficio del catasto demaniale - Ufficio delle acquisizioni

6.T7 Attività Ufficio domande di costruzione e dell'esame di impatto ambientale, dal 1994

	1994	1995	1996	1997	1998	1999	2000	2001
Dom. di costruz. con procedura ordinaria (zona edificabile)	2.777	2.770	2.848	2.693	2.922	2.912	2.892	2.989
Dom. di costruz. con procedura ordinaria (fuori zona edificabile)	817	920	998	1.271	1.310	1.298	1.216	1.349
Totale domande di costruzione	3.594	3.690	3.846	3.964	4.232	4.210	4.108	4.338
Opposizioni Dipartimentali	288	381	376	406	397	446	424	495
Evasione opposizioni di terzi di diritto cantonale	230	205	160	150	152	164	157	190
Evasione opposizioni di terzi di diritto comunale e/o privato	210	220	240	225	250	260	295	300
Ricorsi dipartimentali	18	26	8	17	18	15	10	20
Risposte a ricorsi (C.d.S.-TRAM-TF)	440	374	321	282	293	339	557	505
Istanze d'intervento	40	36	17	30	27	20	65	73
Avvisi cantonali per demolizioni (art. 47 RLE)	13	19	23	26	18	20	30	31

Fonte: Servizi generali del DT, Ufficio domande di costruzione

6.T8 Domande di costruzioni ricevute, dal 1996



Fonte: Servizi generali del DT, Ufficio domande di costruzione

6.T9 Volume (in fr.) degli investimenti al beneficio dei sussidi, dal 1997

	1997		1998		1999		2000		2001	
	Preavvisi	Liquidazioni	Preavvisi	Liquidazioni	Preavvisi	Liquidazioni	Preavvisi	Liquidazioni	Preavvisi	Liquidaz.
DIC										
Edilizia scolastica	1.326.735	31.146.077	–	12.751.152	15.434.235	17.229.209	4.855.832	2.642.497	–	5.931.235
Fondo Sport toto	18.673.818	14.882.528	9.637.405	8.024.077	4.939.250	6.247.400	17.133.158	32.899.569	15.134.140	2.790.482
DOS										
Ist. anziani e colonie di vacanza	28.681.255	28.002.925	2.714.939	51.925.677	38.602.597	24.460.764	25.481.357	16.674.109	47.608.873	39.558.227
Risanamento abitaz. di montagna	1.511.000	1.189.426	416.000	3.199.858	404.200	1.106.641	644.400	–	852.740	1.019.613
Accesso alla proprietà e rinnovo	43.371.000	208.052.000	28.691.000	144.583.216	28.416.000	97.419.000	39.532.000	64.857.000	34.369.500	36.753.000
DFE										
Investimenti regioni di montagna	–	67.224.534	–	49.290.846	–	62.755.055	–	53.693.535	–	56.808.055
Turismo	1.714.000	80.880.993	5.071.220	40.306.993	150.000	46.906.089	4.230.720	30.069.929	4.627.300	21.561.051
DI										
Stand di tiro	106.000	276.361	113.800	695.314	279.283	209.179	185.000	131.734	42.000	282.979
Totale	95.383.808	431.654.844	46.644.364	310.777.133	88.225.565	246.333.397	92.062.467	200.968.373	102.634.553	164.704.642

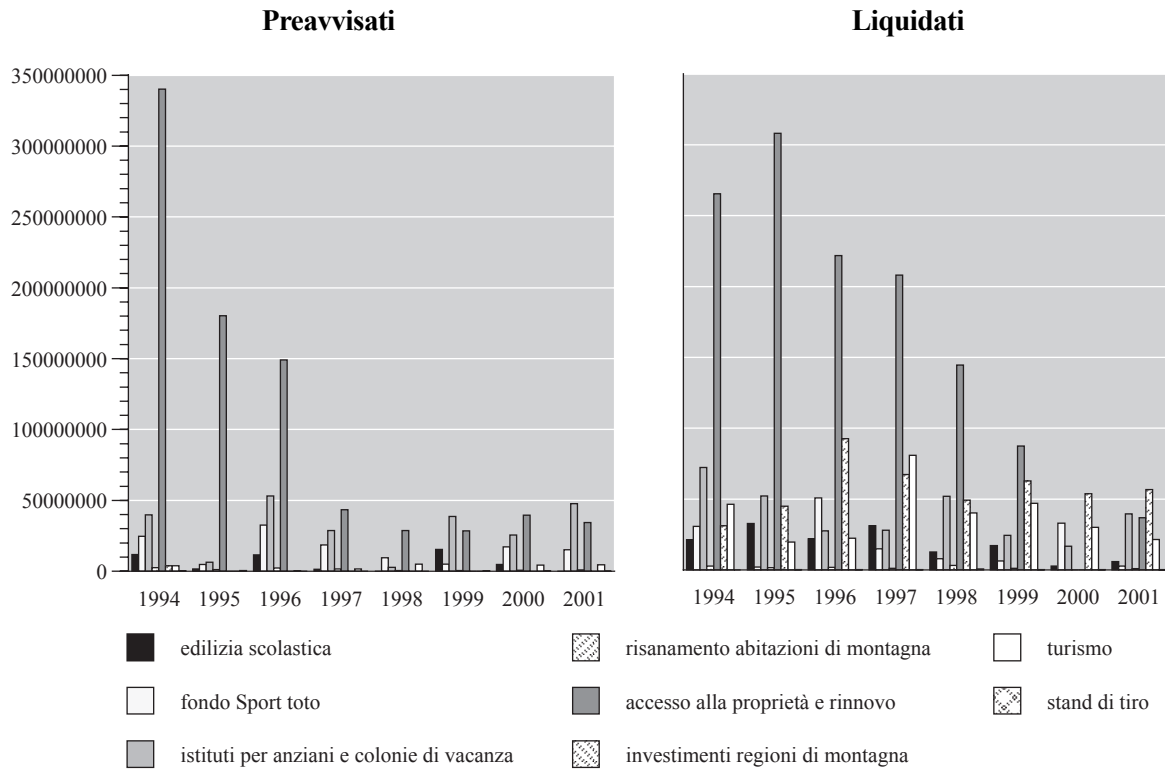
Fonte: Dipartimento del territorio, Ufficio lavori sussidiati e appalti

6.T10 Numero degli investimenti al beneficio dei sussidi, dal 1997

	1997		1998		1999		2000		2001	
	Preavvisi	Liquidazioni	Preavvisi	Liquidazioni	Preavvisi	Liquidazioni	Preavvisi	Liquidazioni	Preavvisi	Liquidaz.
DIC										
Edilizia scolastica	4	11	–	5	14	13	7	4	–	23
Fondo Sport toto	34	27	27	29	25	29	39	31	23	28
DOS										
Istituti per anziani e colonie di vacanza	30	22	29	26	47	38	51	28	63	39
Risanamento abitazioni di montagna	6	6	2	12	3	4	3	–	4	7
Accesso alla proprietà e rinnovo	97	185	62	122	66	63	86	55	62	85
DFE										
Investimenti regioni di montagna	–	47	–	38	–	71	–	52	–	37
Turismo	6	54	16	34	1	33	3	29	20	21
DI										
Stand di tiro	2	5	3	7	3	3	1	4	1	6
Totale	179	357	139	273	159	254	190	203	173	246

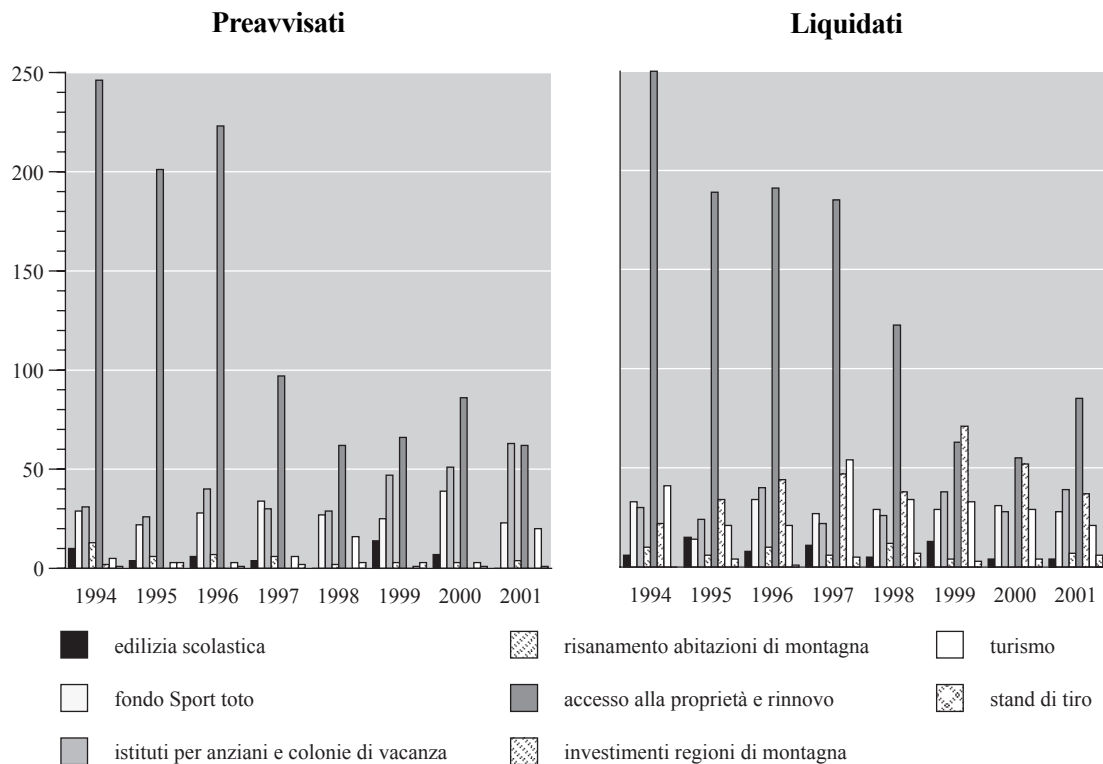
Fonte: Dipartimento del territorio, Ufficio lavori sussidiati e appalti

6.T11 Investimenti (in fr.) dell'Ufficio lavori sussidiati e appalti, dal 1994



Fonte: Dipartimento del territorio, Ufficio lavori sussidiati e appalti

6.T12 Numero di pratiche dell'Ufficio lavori sussidiati e appalti, dal 1994



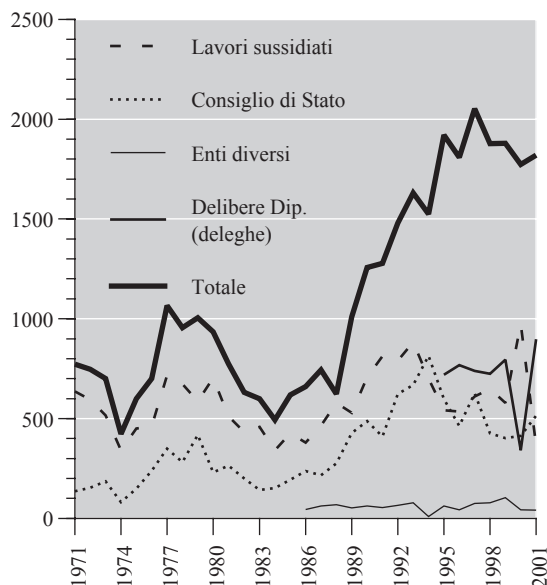
Fonte: Dipartimento del territorio, Ufficio lavori sussidiati e appalti

6.T13 Evoluzione appalti, dal 1970

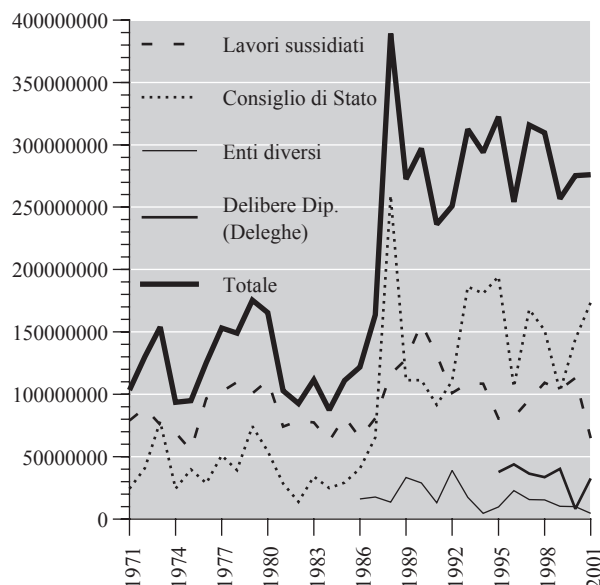
	Lavori sussidiati		Consiglio di Stato		Enti diversi		Delibere Dip. (deleghe)		Totale	
	No. ¹	Fr.	No. ¹	Fr.	No. ¹	Fr.	No. ¹	Fr.	No. ¹	Fr.
1970	458	38.233.832	109	23.453.652	567	61.687.484
1971	637	78.918.413	136	24.336.777	773	103.255.190
1972	594	89.063.249	153	40.885.342	747	129.948.591
1973	516	75.661.265	185	78.254.317	701	153.915.582
1974	341	69.155.839	82	24.435.322	423	93.591.161
1975	450	55.162.490	149	39.646.808	599	94.809.298
1976	462	96.822.110	238	28.629.643	700	125.451.753
1977	716	102.050.557	350	51.028.844	1.066	153.079.401
1978	674	109.803.155	282	39.349.098	956	149.152.253
1979	587	100.891.380	418	74.469.929	1.005	175.361.309
1980	704	111.000.000	231	54.476.821	935	165.476.821
1981	511	74.230.136	264	28.562.600	775	102.792.736
1982	432	78.657.442	200	13.924.882	632	92.582.324
1983	458	77.464.231	142	34.135.043	600	111.599.274
1984	342	62.632.897	152	24.940.966	494	87.573.863
1985	426	81.928.156	193	29.134.312	619	111.062.468
1986	380	65.173.084	237	40.570.732	44	16.111.426	661	121.855.242
1987	465	80.736.412	216	65.283.037	63	17.684.166	744	163.703.615
1988	578	116.077.913	276	259.343.234	69	13.665.396	623	389.086.543
1989	529	127.907.469	428	111.217.410	53	33.339.243	1.010	272.464.122
1990	707	156.769.527	487	111.412.852	63	28.872.982	1.257	297.055.361
1991	813	131.653.881	411	91.648.335	54	12.942.779	1.278	236.244.995
1992	790	101.181.360	624	110.827.248	66	38.856.180	1.480	250.864.788
1993	883	108.837.578	669	186.175.848	79	17.474.999	1.631	312.488.425
1994	700	108.601.890	815	180.825.511	9	4.585.464	1.524	294.012.865
1995	542	80.567.305	598	194.534.822	62	9.775.099	719	37.576.377	1.921	322.453.603
1996	535	81.832.736	463	106.008.222	43	22.700.634	768	43.767.030	1.809	254.308.622
1997	611	95.731.837	627	167.901.615	75	15.673.276	739	36.509.628	2.052	315.816.356
1998	649	109.318.890	426	151.399.878	79	15.294.005	724	33.508.990	1.878	309.521.763
1999	578	103.850.458	402	102.383.861	104	10.204.097	795	40.253.555	1.879	256.691.971
2000	975	113.008.284	413	144.192.740	43	9.868.089	342	8.260.688	1.773	275.329.802
2001	365	64.895.765	515	173.762.170	42	4.652.452	898	32.639.159	1.820	275.949.552

¹Numero di concorsi

Fonte: Dipartimento del territorio, Ufficio lavori sussidiati e appalti

6.T14 Numero di appalti emessi, dal 1971

Fonte: Dipartimento del territorio, Ufficio lavori sussidiati e appalti

6.T15 Totale investimenti appalti, dal 1971

Fonte: Dipartimento del territorio, Ufficio lavori sussidiati e appalti

6.T16 Albo delle imprese di costruzione, dal 1996

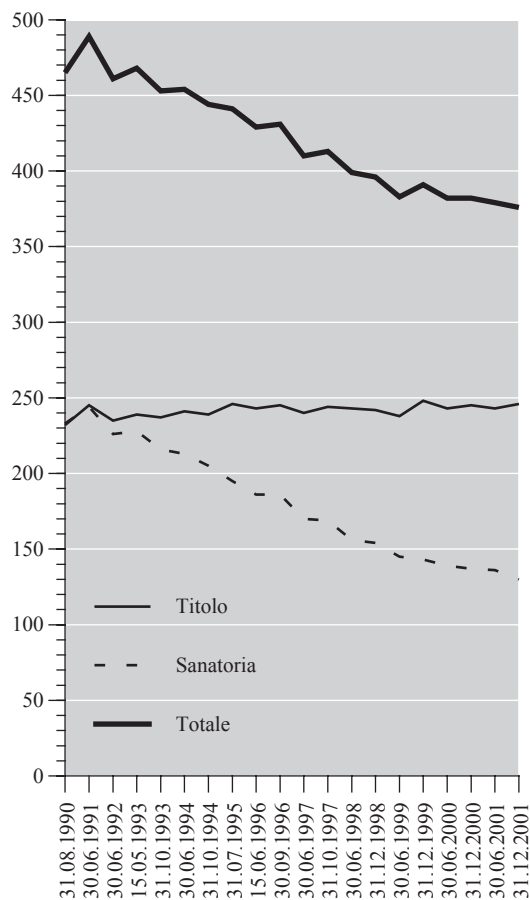
	Titolo ¹	Sanatoria ²	Totale
15.06.1996	243	186	429
30.09.1996	245	186	431
30.06.1997	240	170	410
31.10.1997	244	169	413
30.06.1998	243	156	399
31.12.1998	242	154	396
30.06.1999	238	145	383
31.12.1999	248	143	391
30.06.2000	243	139	382
31.12.2000	245	137	382
30.06.2001	243	136	379
31.12.2001	246	130	376

¹ Hanno diritto ad essere iscritte all'albo, nella parte con titolo, quelle imprese che rispecchiano i requisiti richiesti dall'art. 2 LEPIC e più precisamente:

- diploma di ingegnere civile o rurale o di architetto rilasciato da una scuola politecnica federale o da scuole estere equiparate e riconosciute oppure iscrizione nel registro REG A degli ingegneri, degli architetti e dei tecnici;
- diploma di ingegnere civile o di architetto rilasciato da una scuola tecnica superiore della Confederazione o da scuole estere equiparate e riconosciute oppure iscrizione nel registro REG B degli ingegneri, degli architetti e dei tecnici;
- diploma federale d'impresario costruttore;
- diploma rilasciato dalla ex scuola cantonale dei capomastri, Lugano;
- diploma di assistente tecnico rilasciato da una scuola tecnica della Confederazione o da scuole estere equiparate e riconosciute oppure iscrizione nel registro REG C degli ingegneri, degli architetti e dei tecnici.

² Possono essere iscritte all'albo professionale le imprese che pur non essendo in possesso dei requisiti richiesti sono in esercizio all'entrata in vigore della presente legge. Queste imprese sono comunque obbligate a conformarsi con la presente legge in caso di sostituzione del titolare o membro dirigente effettivo.

Fonte: Dipartimento del territorio, Ufficio lavori sussidiati e appalti

6.T17 Evoluzione albo delle imprese, dal 1990

Fonte: Dipartimento del territorio, Ufficio lavori sussidiati e appalti

6.T18 Statistica dei movimenti civili all'Aeroporto di Locarno, dal 1999

		1999	2000	2001	Variazione	
					assoluta	%
In generale						
Volo a motore	partenze ed atterraggi	38.844	37.390	38.706	+ 1.316	+ 3,52
	passengeri	41.970	43.416	41.331	- 2.085	- 4,80
Volo a vela		3.406	2.690	3.282	+ 592	+22,01
Totale partenze atterraggi (civili)		42.250	40.080	41.988	+ 1.908	+ 4,76
Militari		10.970	11.227	10.116	- 1.111	- 9,90
Carburante (litri)						
AVGAS	aviazione generale	267.918	281.388	286.494	+ 5.106	+ 1,81
JET A1	turboprop, jet ed elicotteri	573.754	653.085	614.153	- 38.932	- 5,96
Totale carburante		841.672	934.473	900.647	- 33.826	- 3,62
Attività delle Ditte operanti a Locarno						
Aero Locarno SA	ore di volo	2.200	2.209	2.432	+ 223	+ 10,10
	partenze ed atterraggi	13.300	12.556	14.404	+ 1.848	+ 14,72
Paracentro S.A.	ore di volo	746	661	693	+ 32	+ 4,84
	partenze e atterraggi	5.388	4.568	4.620	+ 52	+ 1,14
	lanci	21.628	17.825	21.222	+ 3.397	+ 19,06
Elitico S.A.	ore di volo	1.855	1.960	1.657	- 303	- 15,46
	rotazioni	22.880	24.705	20.104	- 4.601	- 18,62
	merce trasportata (t)	14.908	16.645	13.219	- 3.426	- 20,58
REGA (Base Ticino)	ore di volo	242	250	238	- 12	- 4,80
	interventi	478	483	477	- 6	- 1,24
Gruppo volo a vela	partenze e atterraggi	3.406	2.690	3.282	+ 592	+ 22,01
Aero Locarno S.A.	per il rendiconto sono stati calcolati ore e movimenti anche al di fuori dell'aeroporto cantonale					
Elitico S.A.	come Aero Locarno S.A.					
Paracentro S.A.	il numero dei lanci sono limitati all'aeroporto cantonale, i movimenti e le ore di volo sono totali, cioè anche fuori da Locarno					
REGA (Base Ticino)	interventi da Locarno					
Gruppo volo a vela	solo movimenti effettuati a Locarno					

Fonte: Servizi generali, Direzione aeroporto cantonale Locarno